



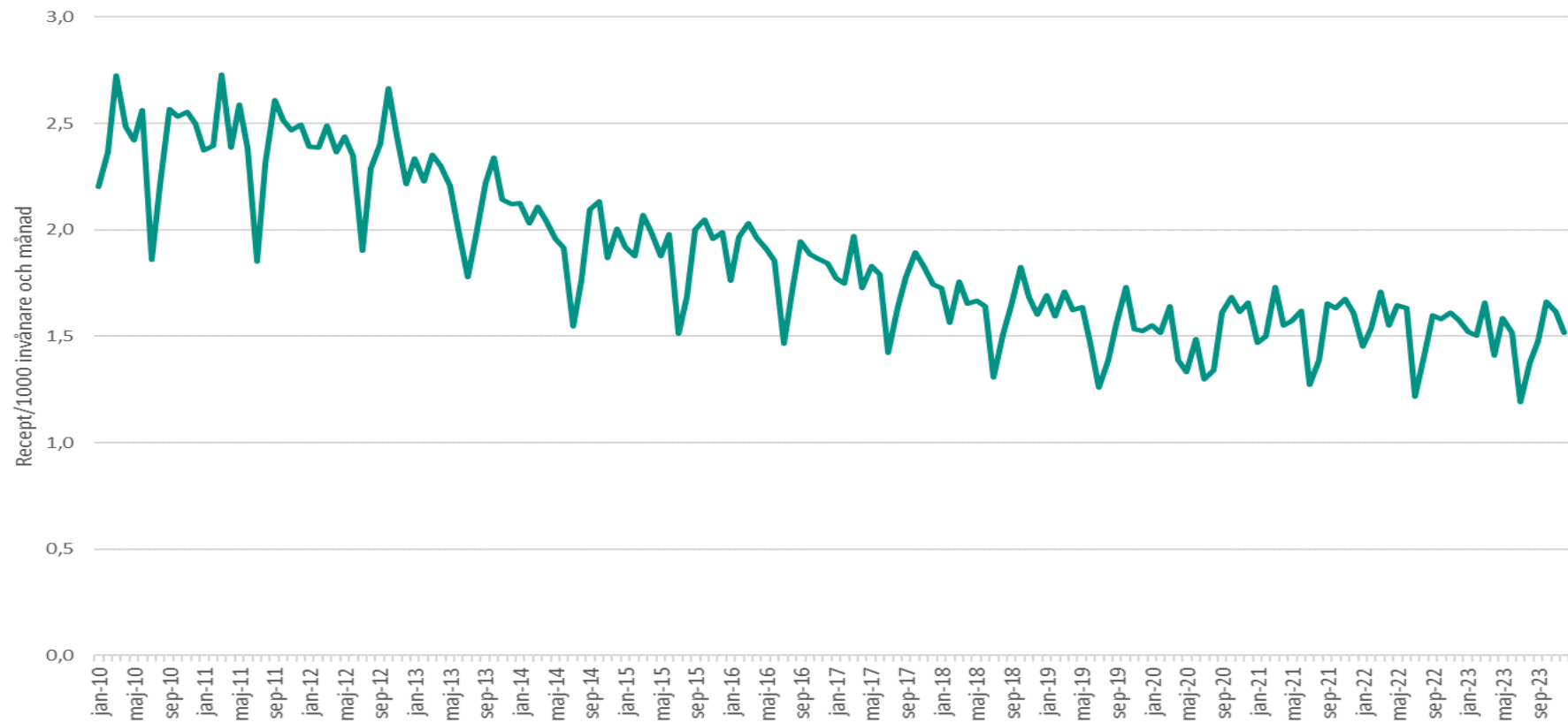
Folkhälsomyndigheten

Försäljning av antibiotika förskrivna av tandläkare i öppenvård till och med december 2023

2024-02-01

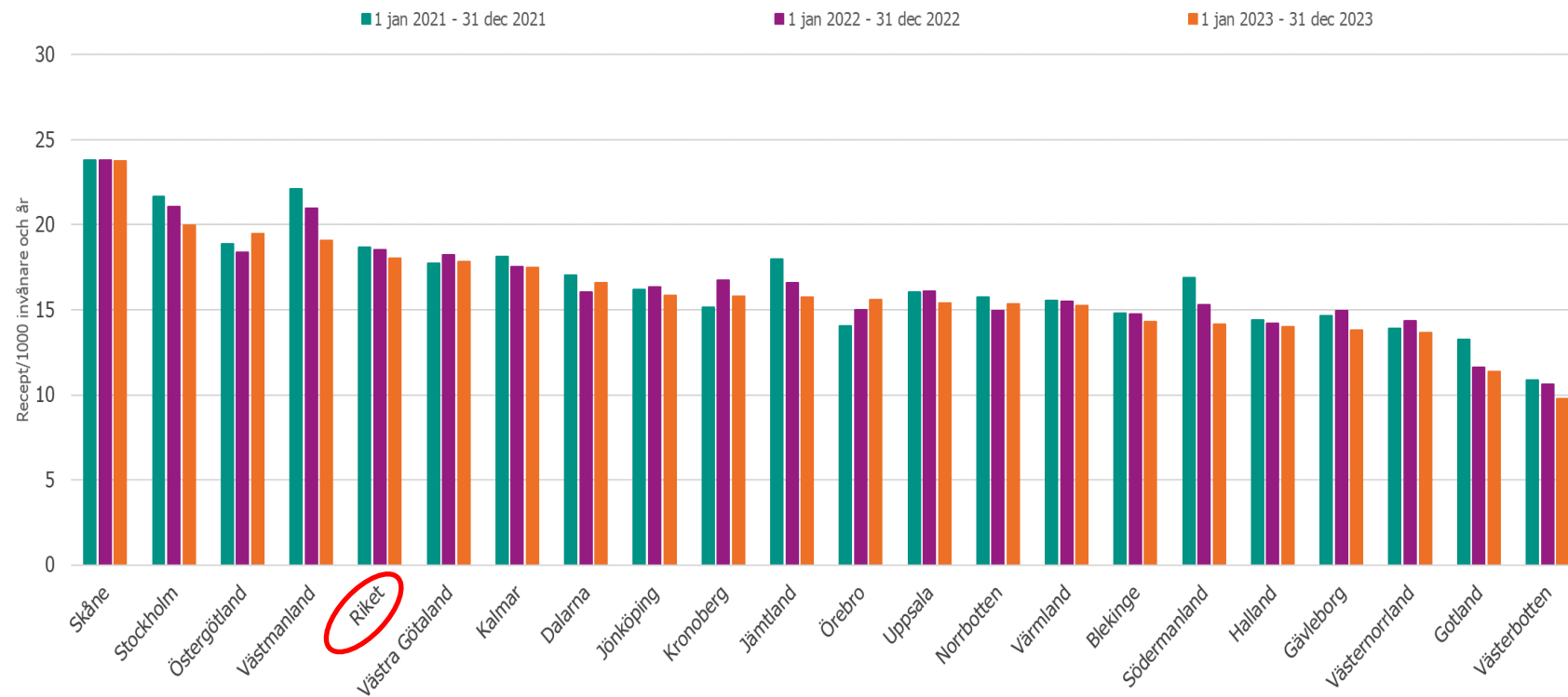
Tandläkares förskrivning av antibiotika i riket

Figur 1. All förskrivning av antibiotika (J01 och metronidazol P01AB01) av tandläkare, recept/1000 invånare, januari 2010 – december 2023. Källa: eHälsomyndigheten.



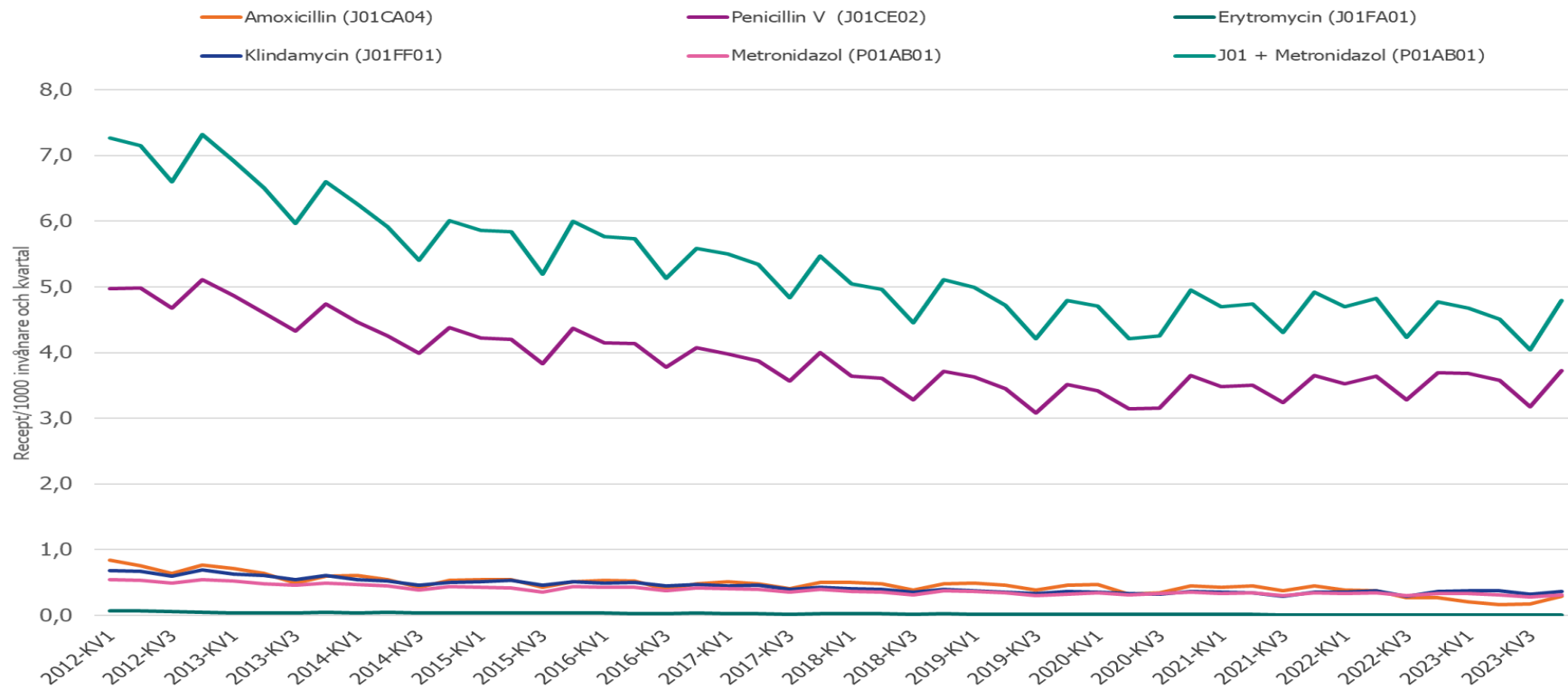
Tandläkares förskrivning av antibiotika per region

Figur 2. Försäljning av antibiotika (J01 och metronidazol P01AB01) förskrivna av tandläkare per region, recept/1000 invånare. Medelvärde, rullande 12 månader, under perioden 1 januari 2021- 31 december 2023. Källa: eHälsomyndigheten.



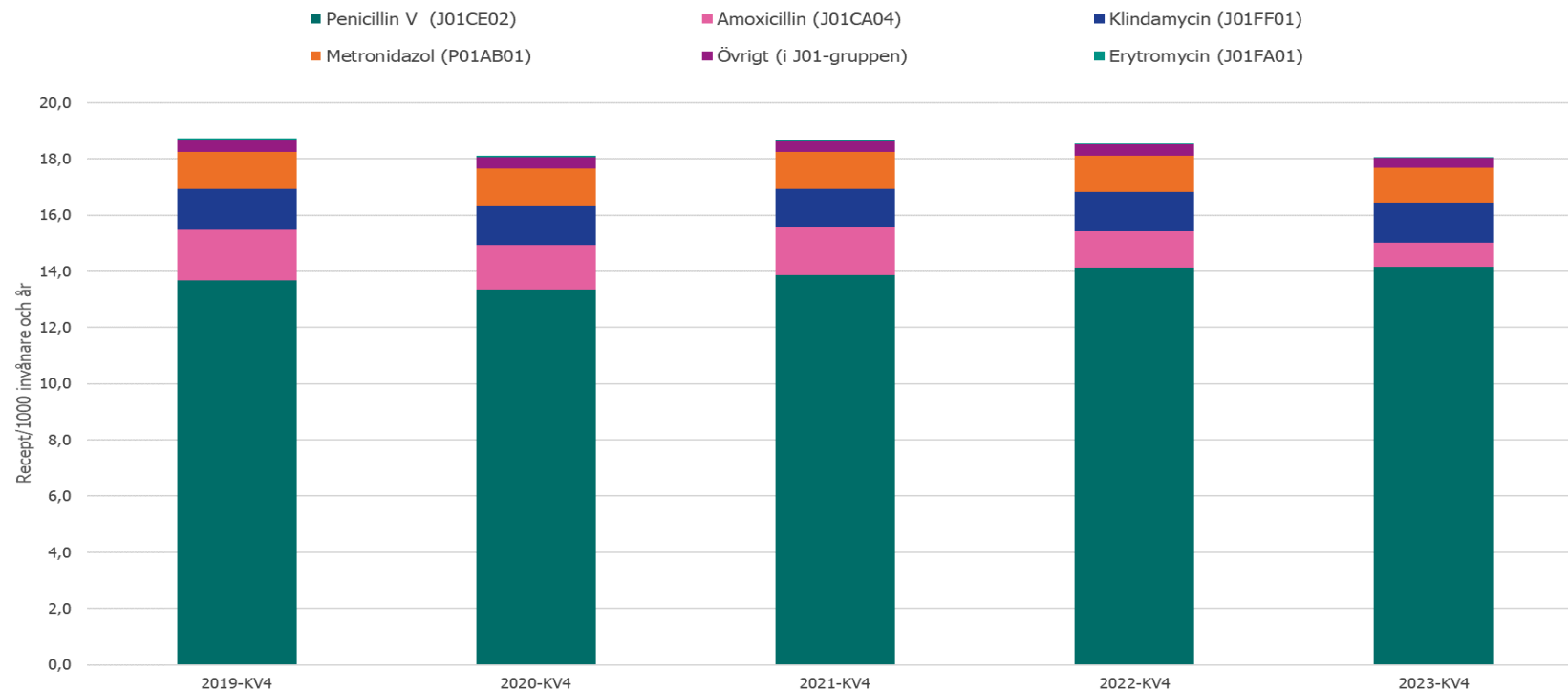
Tandläkares förskrivning av olika antibiotikapreperat för riket

Figur 3. Tandläkares förskrivning av all antibiotika (J01 och metronidazol P01AB01), samt för amoxicillin, klindamycin, penicillin V, metronidazol och erytromycin, per kvartal sedan 2012. Källa: eHälsomyndigheten



Tandläkares förskrivning av olika antibiotikapreperat som del av helheten, kvartal 4 2019-2023

Figur 4. Försäljning av penicillin V, amoxicillin, klindamycin, metronidazol, erytromycin och övrigt i J01-gruppen förskrivna av tandläkare, i recept/1000 invånare och år, rullande 12-månaders medelvärde. Källa: eHälsomyndigheten.



Tandläkares förskrivning av olika antibiotikapreperat, 2019-2023

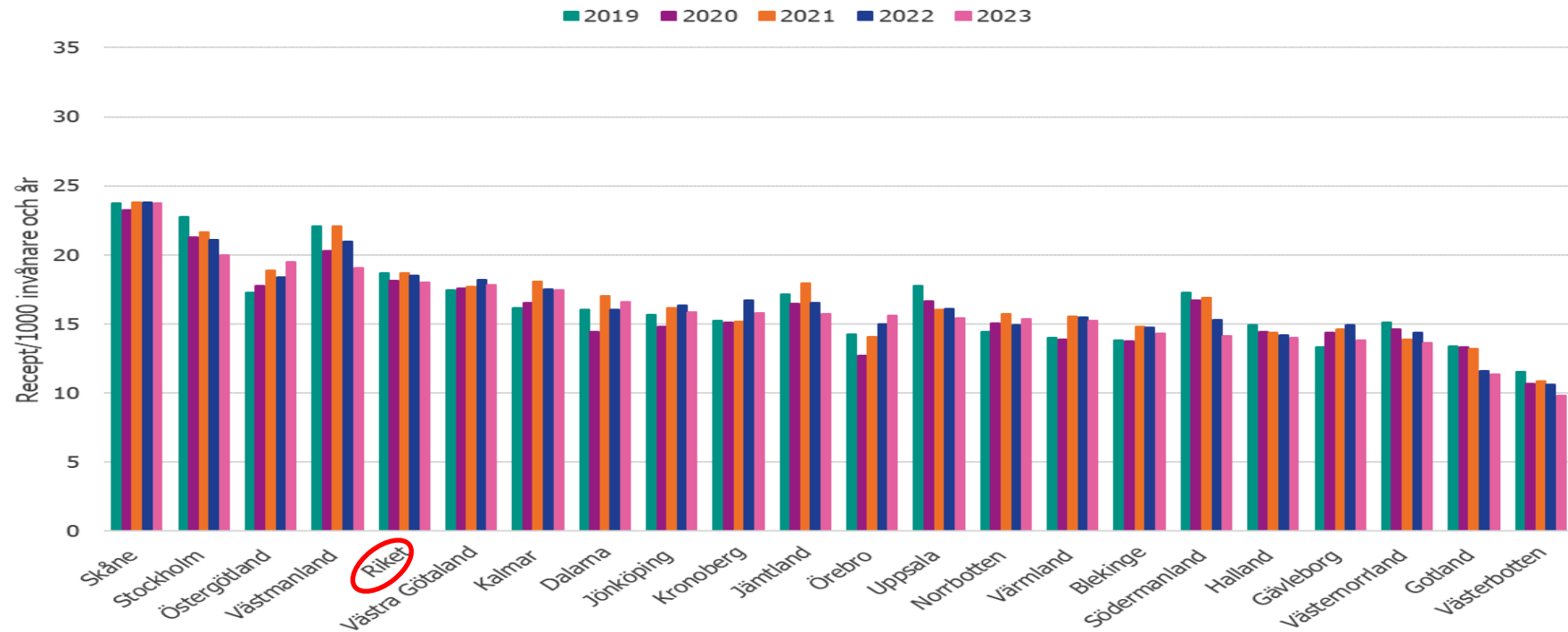
Tabell 1. Försäljning av antibiotika förskrivna av tandläkare under kvartal 4 2019-2023, rullande 12-månaders medelvärde, mätt i recept/1000 invånare och år. Källa: eHälsomyndigheten

Kvartal	Penicillin V (J01CE02)	Amoxicillin (J01CA04)	Klindamycin (J01FF01)	Metronidazol (P01AB01)	Övrigt (i J01- gruppen)	Erytromycin (J01FA01)
2019-KV4	13,68	1,80	1,43	1,34	0,38	0,08
2020-KV4	13,36	1,59	1,37	1,33	0,39	0,07
2021-KV4	13,87	1,70	1,35	1,33	0,38	0,04
2022-KV4	14,14	1,29	1,38	1,31	0,39	0,01
2023-KV4	14,17	0,84	1,44	1,24	0,34	0,01

Bild 6-11 visar försäljning av antibiotika förskrivna av tandläkare som helårsdata fram till och med 2023
2024-02-01

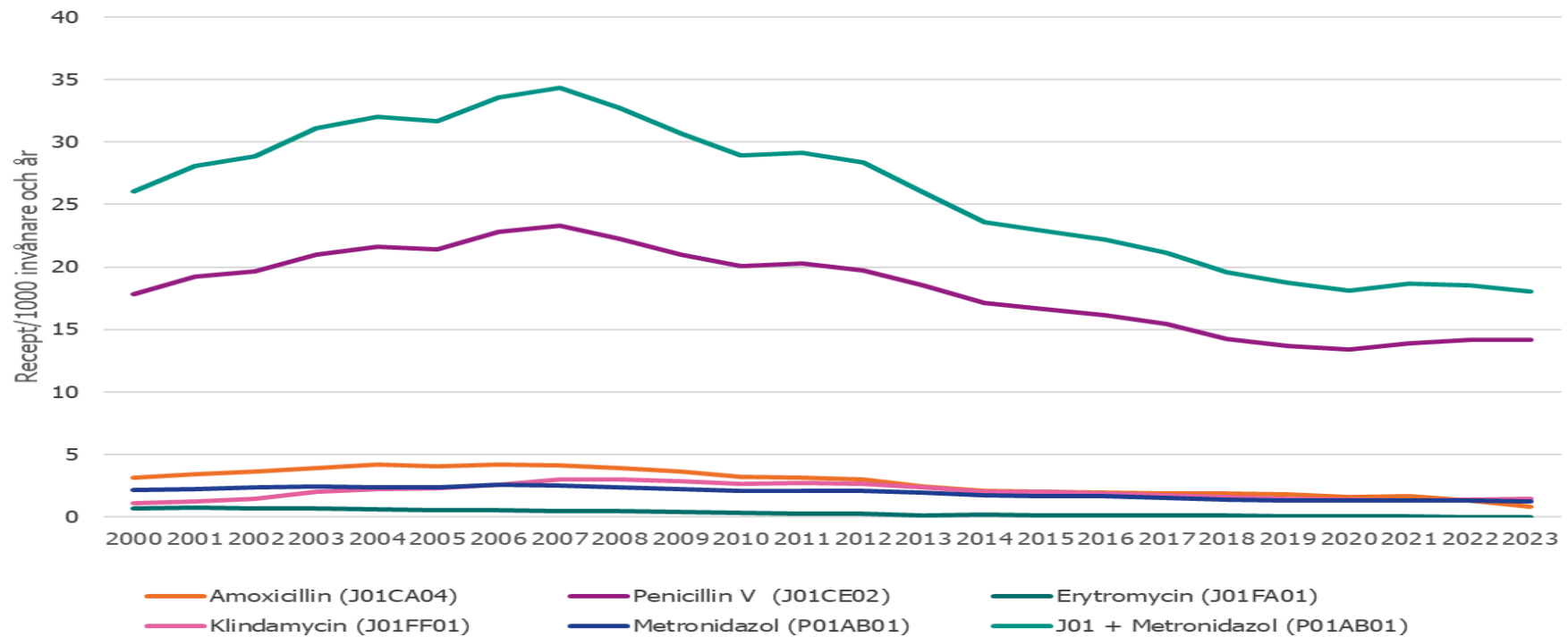
Tandläkares förskrivning av antibiotika per år, per region

Figur 5. Försäljning av antibiotika (J01 och metronidazol P01AB01) förskrivna av tandläkare per region och för riket, 2019-2023, i fallande ordning, mätt recept/1000 invånare och år. Källa: eHälsomyndigheten



Tandläkares förskrivning av olika antibiotikapreperat per år för riket

Figur 6. Försäljning av all antibiotika (J01 och metronidazol P01AB01), samt för amoxicillin, klindamycin, penicillin V, metronidazol och erytromycin, förskrivna av tandläkare, från 2000-2023, mätt i recept/1000 invånare och år. Källa: eHälsomyndigheten



Tandläkares förskrivning av olika antibiotikapreperat per år för riket

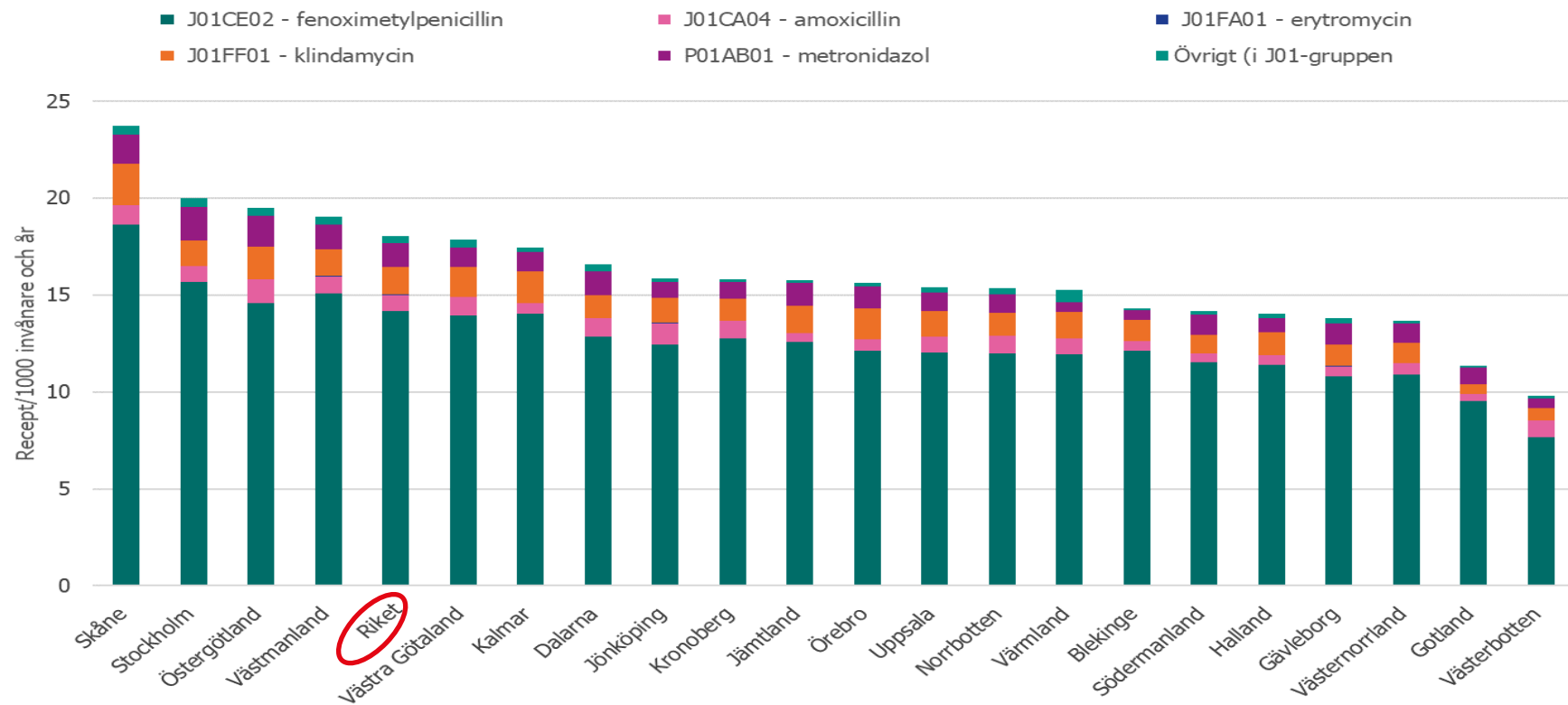
Tabell 2. Försäljning av all antibiotika (J01 och metronidazol P01AB01), samt för amoxicillin, klindamycin, penicillin V, metronidazol och erytromycin, förskrivna av tandläkare, från 2000-2023, mätt i recept/1000 invånare och år. Källa: eHälsomyndigheten

År	Amoxicillin (J01CA04)	Penicillin V (J01CE02)	Erytromycin (J01FA01)	Klindamycin (J01FF01)	Metronidazol (P01AB01)	J01 + Metronidazol (P01AB01)
2000	3,16	17,79	0,72	1,08	2,14	26,06
2001	3,44	19,21	0,73	1,28	2,26	28,06
2002	3,63	19,65	0,69	1,45	2,38	28,86
2003	3,90	20,98	0,68	2,03	2,46	31,09
2004	4,18	21,64	0,63	2,21	2,39	32,04
2005	4,07	21,44	0,57	2,27	2,37	31,63
2006	4,16	22,79	0,56	2,61	2,57	33,58
2007	4,13	23,33	0,50	3,03	2,50	34,32
2008	3,91	22,25	0,45	3,00	2,39	32,71
2009	3,64	20,96	0,38	2,89	2,21	30,67
2010	3,21	20,09	0,33	2,66	2,09	28,94
2011	3,16	20,28	0,25	2,75	2,09	29,12

2012	3,01	19,75	0,23	2,64	2,11	28,34
2013	2,45	18,53	0,16	2,38	1,95	25,99
2014	2,12	17,09	0,16	2,04	1,75	23,60
2015	2,03	16,63	0,15	2,02	1,65	22,90
2016	1,93	16,14	0,13	1,91	1,66	22,21
2017	1,90	15,41	0,11	1,73	1,54	21,14
2018	1,85	14,25	0,09	1,56	1,41	19,58
2019	1,80	13,68	0,08	1,43	1,34	18,72
2020	1,59	13,36	0,07	1,37	1,33	18,12
2021	1,70	13,87	0,04	1,35	1,33	18,67
2022	1,29	14,14	0,01	1,38	1,31	18,52
2023	0,84	14,17	0,01	1,44	1,24	18,05

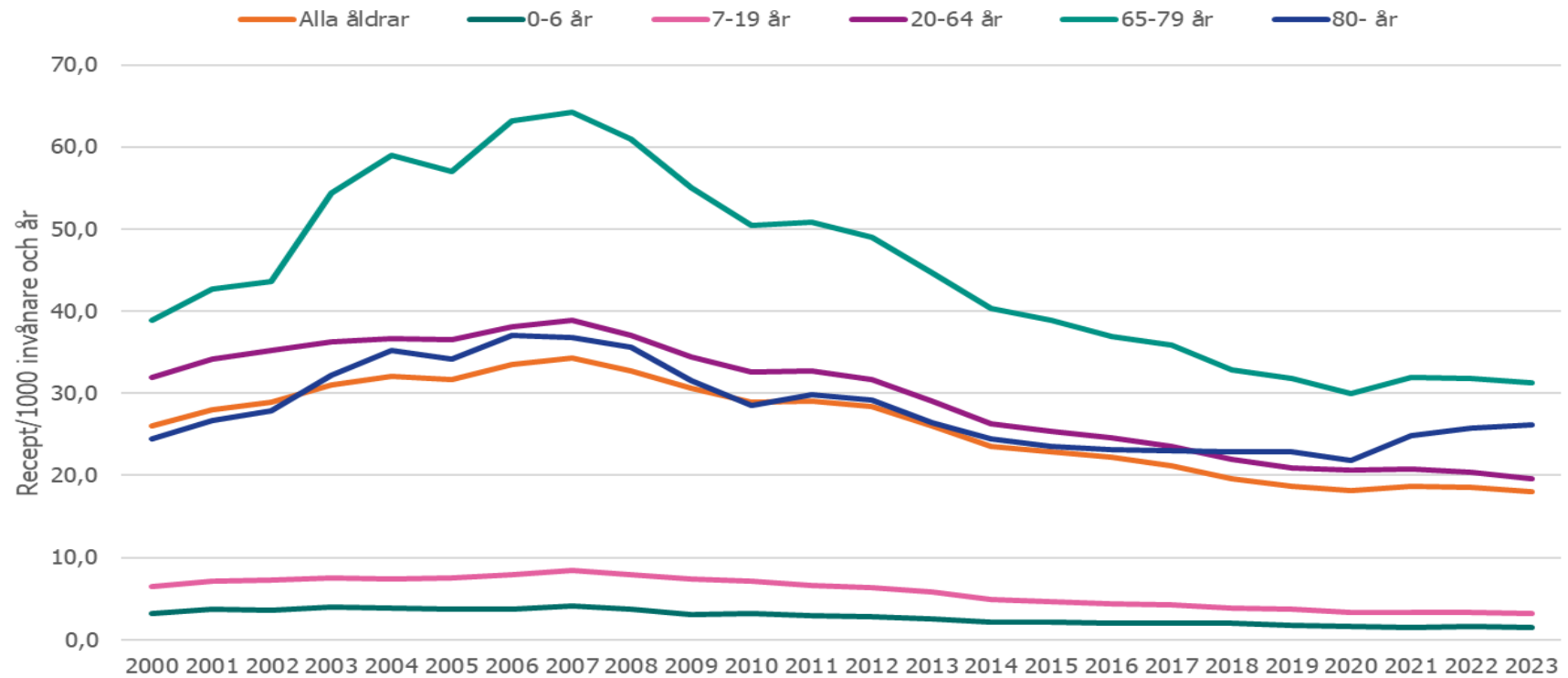
Tandläkares förskrivning av olika antibiotikapreperat under 2023 som del av helheten, per region

Figur 7. Försäljning av penicillin V, amoxicillin, klindamycin, metronidazol, erytromycin och övrigt i J01-gruppen förskrivna av tandläkare per region och för riket, i fallande ordning. Mätts i recept/1000 invånare och år, rullande 12-månaders medelvärde. Källa: eHälsomyndigheten.



Tandläkares förskrivning av antibiotika per år, per åldersgrupp

Figur 8. Försäljning av antibiotika (J01 och metronidazol P01AB01) förskrivna av tandläkare under 2000-2023 för alla åldrar samt för åldersgrupperna 0-6 år, 7-19 år, 20-64 år, 65-79 år samt 80- år. Mätts i recept/1 000 invånare och år. Källa: eHälsomyndigheten



Tandläkares förskrivning av antibiotika per åldersgrupp och år, 2019-2023

Figur 9. Försäljning av antibiotika (J01 och metronidazol P01AB01) förskrivna av tandläkare under 2019-2023 för samtliga åldrar och per åldersgrupp (0-6 år, 7-19 år, 20-64 år, 65-79 år, 80- år). Mätts i recept/1000 invånare och år. Källa: eHälsomyndigheten

