



Folkhälsomyndigheten

# Länsrapport 2020 Värmland

Kommunernas arbete enligt alkohollagen





# Innehåll

Om Länsrapportens undersökning .....	4
Målgrupper .....	4
Utformning .....	4
Genomförande .....	4
Svarsfrekvenser.....	5
Länsvisa rapporter med resultat från kommunernas arbete enligt alkohollagen .....	5
Statistik och beräkningar .....	7
Exempeltabell 1.....	7
Exempeltabell 2.....	8
Exempeldiagram 1.....	10
Exempeldiagram 2.....	11
Frågor .....	12
Resultat för länet och riket i tabeller - Tillståndsprovning och tillsyn över servering av alkoholdrycker.....	13
Resultat för länet och riket i diagram - Tillståndsprovning och tillsyn över servering av alkoholdrycker.....	53
Resultat för länet och riket i tabeller - Tillsyn över detaljhandel med folköl.....	71
Resultat för länet och riket i diagram - Tillsyn över detaljhandel med folköl.....	98

# Om Länsrapportens undersökning

## Målgrupper

Länsrapportens undersökning är en totalundersökning som vänder sig till landets samtliga 21 länsstyrelser och 290 kommuner. Det är anställda inom dessa myndigheter som lämnar uppgifter om arbetet med tillsyn enligt alkohollagen och lagen om tobak och liknande produkter samt om det ANDT-förebyggande arbetet. Frågorna i undersökningen besvaras i webbaserade enkäter och uppgifterna redovisas i Folkhälsomyndighetens publika databas Indikatorlabbet och länsvisa resultatsammanställningar.

## Utformning

I länsrapportens undersökning svarar respondenterna på frågor om de organisatoriska förutsättningarna för arbetet med tillsyn enligt alkohollagen och lagen om tobak och liknande produkter och det ANDT-förebyggande arbetet, samt på frågor om insatser och aktiviteter inom ramen för arbetet. Frågorna i undersökningen besvaras i webbaserade enkäter som distribueras genom unika webblänkar till varje länsstyrelse, kommun och stadsdel i storstadskommunerna. För den som vill veta mer om undersökningen hänvisar vi till **Länsrapportens sidor på Folkhälsomyndighetens webbplats**.

## Genomförande

Undersökningen genomfördes under perioden 20 november 2020 till 19 februari 2021. Folkhälsomyndigheten distribuerade både länk till den webbenkät som länsstyrelsen skulle svara på och länkar till webbenkäterna för länets kommuner till varje länsstyrelse med e-post. Länsstyrelserna ansvarade sedan för att vidarebefordra kommunenkäten till respektive kommun i länet. Distributionen till storstadskommunernas stadsdelar skedde på motsvarande sätt genom att Folkhälsomyndigheten via epost skickade stadsdelarnas webbenkäter till ANDT-samordnarna på länsstyrelserna i Stockholms län och Västra Götaland. Från och med 2016 års undersökning får varje kommun en unik länk som går till ett startformulär. I det formuläret väljer respondenten sedan vilken del av undersökningen som respondenten ska svara på.

Under den tid då data samlades in gjordes minst tre uppföljningar av svarsfrekvenser och påminnelser gick ut till länsstyrelser och genom dessa till kommunerna. I uppföljningarna kunde länsstyrelsen se vilka kommuner och stadsdelar som inte besvarat några frågor och vilka som delvis besvarat respektive enkät. På detta sätt fanns förutsättning att göra riktade påminnelser till kommunerna. Efter att datainsamlingen avslutats

kontrollerades uppgifterna som kommuner hade lämnat i undersökningen. Flera uppgifter kunde sedan kompletteras eller justeras.

## Svarsfrekvenser

Nedan tabell visar svarsfrekvenser (%) under åren 2017 till och med 2020 för de delenkäter som ingår i länsrapportens undersökning.

Svarsfrekvens för länsrapportens olika delar mellan åren 2017-2020

<b>Delenkät</b>	<b>2017</b>	<b>2018</b>	<b>2019</b>	<b>2020</b>
Kommunens arbete enligt alkohollagen				
-Tillståndsprovning, tillsyn servering	97	96	97	95
-Tillsyn över detaljhandel med folköl	97	95	95	93
Kommunens arbete enligt tobakslagen				
-Tillsyn över detaljhandel med tobaksvaror	98	96	97	93
-Tillsyn över rökfria miljöer	96	94	94	85
Kommunens ANDT-förebyggande arbete	93	96	93	92
Stadsdelarnas ANDT-förebyggande arbete	48	100	100	100
Storstadskommun ANDT-förebyggande arbete	100	100	100	100
Länsstyrelsen - alkoholtillsyn	100	100	100	100
Länsstyrelsen - tobakstillsyn	100	100	100	100
Länsstyrelsen - ANDT-samordning	100	100	100	100

## Länsvisa rapporter med resultat från kommunernas arbete enligt alkohollagen

I denna rapport presenterar vi tabeller med rådata samt figurer för de två delenkäterna: kommunernas arbete med tillståndsprovning och tillsyn över servering av alkoholdrycker och kommunernas arbete med tillsyn över detaljhandel med folköl och servering av folköl. Av innehållsförteckningen framgår var resultaten för dessa delenkäter återfinns i rapporten.

År 2020 svarade 275 av 290 kommuner på enkäten om kommunernas arbete med tillståndsprovning och tillsyn över servering av alkoholdrycker, och 270 av 290 kommuner besvarade frågorna i enkäten om kommunernas arbete med tillsyn över detaljhandel med folköl och servering av folköl. Det motsvarar en svarsfrekvens på 95 respektive 93 procent.

I tabellerna nedan redovisas antal och andel svarande kommuner för riket samt antal svarande och bortfall för de län som hade bortfall.

Svarsfrekvenser delenkät kommunernas arbete med tillsyn över  
tillståndsprovning och tillsyn över servering av alkoholdrycker 2020

<b>Län</b>	<b>Antal svarande</b>	<b>Antal bortfall</b>	<b>Antal totalt</b>	<b>Andel svarande</b>
Jämtland	7	1	8	88%
Jönköping	11	2	13	85%
Kalmar	10	2	12	83%
Norrbottn	13	1	14	93%
Stockholm	24	2	26	92%
Uppsala	7	1	8	88%
Värmland	13	3	16	81%
Västerbotten	13	2	15	87%
Västernorrland	6	1	7	86%
<b>Riket</b>	<b>275</b>	<b>15</b>	<b>290</b>	<b>95%</b>

Svarsfrekvenser delenkät kommunernas arbete med tillsyn över  
detaljhandel med folköl och servering av folköl 2020

<b>Län</b>	<b>Antal svarande</b>	<b>Antal bortfall</b>	<b>Antal totalt</b>	<b>Andel svarande</b>
Jämtland	7	1	8	88%
Jönköping	12	1	13	92%
Kalmar	8	4	12	67%
Norrbottn	13	1	14	93%
Stockholm	22	4	26	85%
Uppsala	7	1	8	88%
Värmland	12	4	16	75%
Västerbotten	12	3	15	80%
Västernorrland	6	1	7	86%
<b>Riket</b>	<b>270</b>	<b>20</b>	<b>290</b>	<b>93%</b>

## Statistik och beräkningar

I rapportens resultatdel presenteras enkätfrågan med resultat i tabeller. Tabellerna redovisar rådata på kommunnivå i form av antal och en summering av antalen där en summering är tillämpbar. Rapporten inkluderar också en figurdel där stapeldiagram redovisar resultat på länsnivå och för riket.

Svarsfrekvensen för enskilda frågor kan variera men generellt är det interna bortfallet litet, det är i större utsträckning följdfrågor som kan ha internt bortfall. Totalt antal och procentandelar beräknas i denna rapport baserade på de antal kommuner som svarade på frågan. Hur man ska tolka statistik i tabeller och diagram förklaras i följande exempel.

### Exempeltabell 1

13. Arbetade kommunen under 2020, helt eller delvis, med metoden 'Ansvarsfull alkoholserving' eller med någon liknande metod som syftar till att förebygga och minska alkoholserving till ungdomar under 18 år eller till märkbart berusade och för att minska våld och skador relaterade till alkoholkonsumtion på restauranger?

**Alt 1** = Ja, metoden "Ansvarsfull alkoholserving"

**Alt 2** = Ja, metod med samma eller likartat innehåll som "Ansvarsfull alkoholserving" men under ett annat namn

**Alt 3** = Nej, någon sådan metod användes inte

<b>Kommun</b>	<b>Alt 1</b>	<b>Alt 2</b>	<b>Alt 3</b>
Arvika	✓	-	-
Eda	✓	-	-
Filipstad	✓	-	-
Forshaga	-	-	-
Grums	-	-	-
Hagfors	✓	-	-
Hammarö	-	-	-
Karlstad	✓	-	-
Kil	✓	-	-
Kristinehamn	✓	-	-
Munkfors	✓	-	-
Storfors	✓	-	-
Sunne	-	-	✓
Säffle	-	-	✓
Torsby	-	-	✓
Årjäng	-	-	✓
Värmland	9	0	4
Riket	134	16	124

Tabellen redovisar hur varje kommun i länet svarade på frågan. En bock betyder att kommunen valt detta svarsalternativ och ett streck (-) innebär "inte valt" eller "inget svar". En summering för länets kommuner visas på näst sista raden och på sista raden finns en summering av de uppgifter som kommunerna totalt i riket har uppgett. I de tabeller där det finns många svarsalternativ har varje alternativ döpt om till Alt 1, Alt 2 etc. och det finns därför en förklaring vad de olika alternativen står för.

#### Exempeltabell 2

13.1. Vilka delar av huvuddelarna av metoden arbetade man med under 2020?

**Alt 1** = Utbildning av serveringspersonal

**Alt 2** = Samverkansgrupp med kommun, polis och restaurangbransch



**Alt 3** = Strukturerad tillsyn (t.ex. uppföljning av förhållande kring tillståndshavaren, genomgång av polisrapporter, tillsynsprotokoll, återkoppling på plats)

<b>Kommun</b>	<b>Alt 1</b>	<b>Alt 2</b>	<b>Alt 3</b>
Arvika	-	-	✓
Eda	-	-	✓
Filipstad	-	-	✓
Hagfors	-	-	✓
Karlstad	-	✓	✓
Kil	-	✓	-
Kristinehamn	✓	-	-
Munkfors	-	-	✓
Storfors	✓	-	-
Värmland	2	2	6
Riket	101	58	94

I tabellen för fråga 13.1 redovisas de kommunerna som svarade Ja på fråga 13. Frågan är alltså villkorad av svaret som gavs i den inledande frågan.

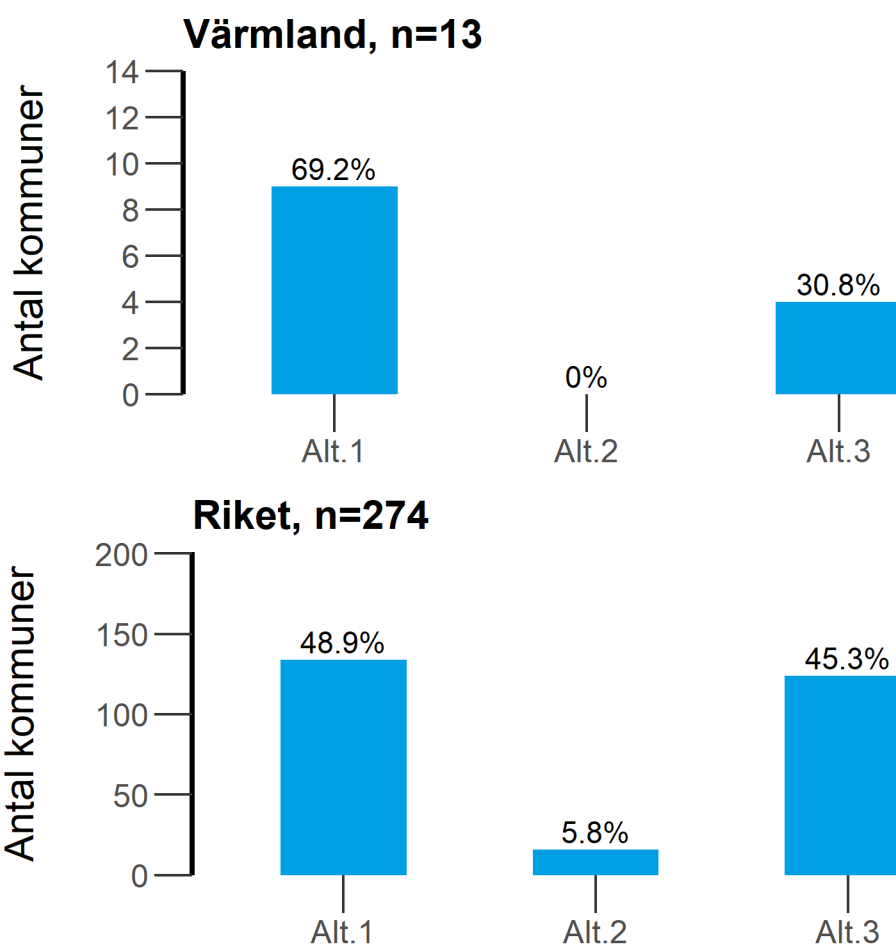
### Exempeldiagram 1

13. Arbetade kommunen under 2020, helt eller delvis, med metoden 'Ansvarsfull alkoholserving' eller med någon liknande metod som syftar till att förebygga och minska alkoholserving till ungdomar under 18 år eller till märkbart berusade och för att minska våld och skador relaterade till alkoholkonsumtion på restauranger?

**Alt 1** = Ja, metoden "Ansvarsfull alkoholserving"

**Alt 2** = Ja, metod med samma eller likartat innehåll som "Ansvarsfull alkoholserving" men under ett annat namn

**Alt 3** = Nej, någon sådan metod användes inte



Av de 16 kommunerna i länet har 13 lämnat svar på frågan. 9 kommuner (69%) svarade alternativ 1, 0 kommuner (0%) svarade Alternativ 2 och 4 svarade Alternativ 3. Basen för andelsberäkningarna är de kommuner som besvarat frågan (n=13). Det första stapeldiagrammet redovisar antal och andelar för länet. Påföljande diagram visar fördelningen i riket.

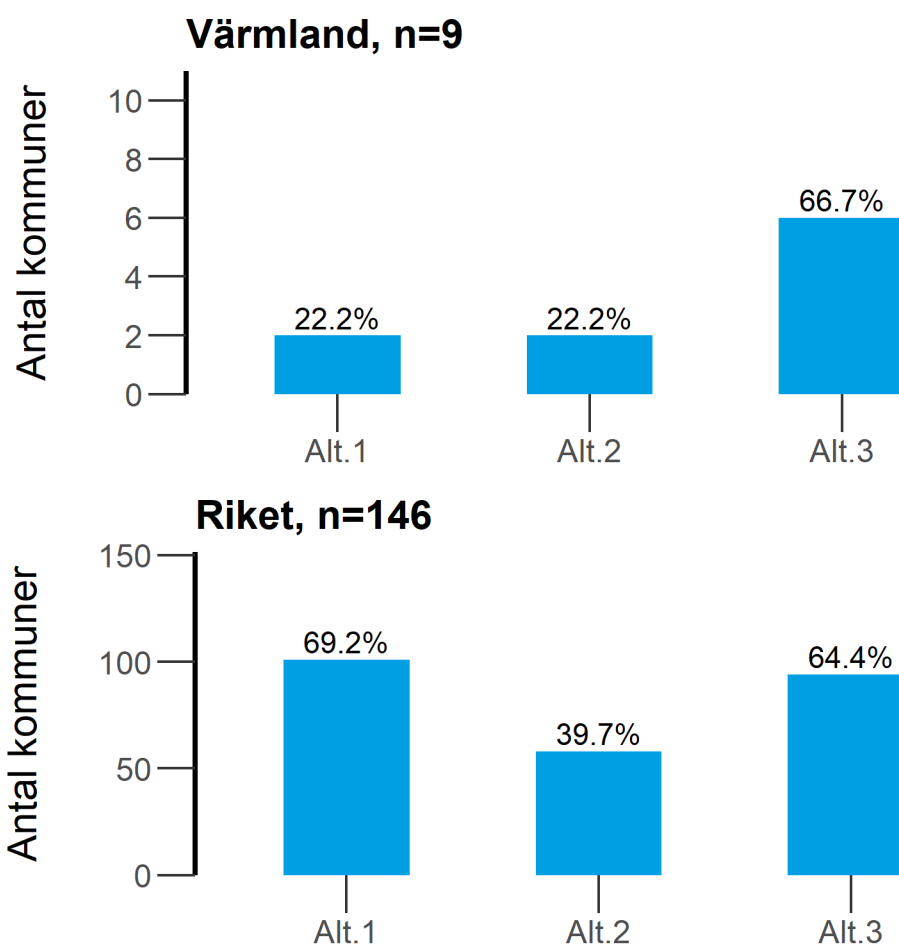
## Exempeldiagram 2

13.1. Vilka delar av huvuddelarna av metoden arbetade man med under 2020?

**Alt 1** = Utbildning av serveringspersonal

**Alt 2** = Samverkansgrupp med kommun, polis och restaurangbransch

**Alt 3** = Strukturerad tillsyn (t.ex. uppföljning av förhållande kring tillståndshavaren, genomgång av polisrapporter, tillsynsprotokoll, återkoppling på plats)



Det här diagrammet presenterar resultatet på en följdfråga och här är det uppgifterna från de kommuner som svarat Ja på fråga 13 som redovisas.

Av de 9 kommunerna i länet har 9 lämnat svar på frågan. 2 kommuner (22%) svarade alternativ 1, 2 kommuner (22%) svarade Alternativ 2 och 6 svarade Alternativ 3. Basen för andelsberäkningarna är de kommuner som besvarat frågan (n=9). Det två stapeldiagrammen redovisar resultat för länet och för riket.

## Frågor

Om du har frågor på denna rapport, eller förslag på hur rapporten skulle kunna förbättras, kan du vända dig till Ulrika Owen, via epost till [ulrika.owen@folkhalsomyndigheten.se](mailto:ulrika.owen@folkhalsomyndigheten.se) eller på telefon 010-205 28 83.

## Resultat för länet och riket i tabeller - Tillståndsprövning och tillsyn över servering av alkoholdrycker

2. Hur mycket arbetstid använde kommunen för tillståndsprövning och tillsyn över servering under 2020?

<b>Kommun</b>	<b>Årsarbetskraft</b>
Arvika	0.72
Eda	0.41
Filipstad	0.25
Forshaga	
Grums	
Hagfors	0.28
Hammarö	
Karlstad	2.5
Kil	0.25
Kristinehamn	0.4
Munkfors	0.1
Storfors	0.003
Sunne	0.8
Säffle	0.12
Torsby	0.6
Årjäng	0.4
Värmland	6.833
Riket	197.764

3. Minskade kommunens arbete med tillståndsprövning och tillsyn över servering enligt alkohollagen under 2020 till följd av covid-19-pandemin?

<b>Kommun</b>	<b>Ja</b>	<b>Nej</b>	<b>Kan inte bedöma</b>	<b>Vet inte</b>
Arvika	✓	-	-	-
Eda	✓	-	-	-
Filipstad	-	✓	-	-
Forshaga	-	-	-	-
Grums	-	-	-	-
Hagfors	✓	-	-	-
Hammarö	-	-	-	-
Karlstad	✓	-	-	-
Kil	✓	-	-	-
Kristinehamn	✓	-	-	-
Munkfors	-	✓	-	-
Storfors	-	✓	-	-
Sunne	-	✓	-	-
Säffle	✓	-	-	-
Torsby	✓	-	-	-
Årjäng	-	✓	-	-
<b>Värmland</b>	<b>8</b>	<b>5</b>	<b>0</b>	<b>0</b>
<b>Riket</b>	<b>226</b>	<b>38</b>	<b>9</b>	<b>1</b>

4. Ökade kommunens arbete med tillståndsprövning och tillsyn över servering enligt alkohollagen under 2020 till följd av covid-19-pandemin?

<b>Kommun</b>	<b>Ja</b>	<b>Nej</b>	<b>Kan inte bedöma</b>	<b>Vet inte</b>
Arvika	✓	-	-	-
Eda	-	✓	-	-
Filipstad	-	✓	-	-
Forshaga	-	-	-	-
Grums	-	-	-	-
Hagfors	-	✓	-	-
Hammarö	-	-	-	-
Karlstad	-	-	✓	-
Kil	-	✓	-	-
Kristinehamn	-	✓	-	-
Munkfors	-	✓	-	-
Storfors	-	✓	-	-
Sunne	-	✓	-	-
Säffle	-	✓	-	-
Torsby	-	✓	-	-
Årjäng	-	✓	-	-
Värmland	1	11	1	0
Riket	63	194	16	0

5. Förändrades kommunens arbete med tillståndsprövning och tillsyn över servering enligt alkohollagen under 2020 till följd av covid-19-pandemin?

<b>Kommun</b>	<b>Ja</b>	<b>Nej</b>	<b>Kan inte bedöma</b>	<b>Vet inte</b>
Arvika	✓	-	-	-
Eda	✓	-	-	-
Filipstad	-	✓	-	-
Forshaga	-	-	-	-
Grums	-	-	-	-
Hagfors	✓	-	-	-
Hammarö	-	-	-	-
Karlstad	✓	-	-	-
Kil	✓	-	-	-
Kristinehamn	✓	-	-	-
Munkfors	-	✓	-	-
Storfors	-	✓	-	-
Sunne	-	✓	-	-
Säffle	-	✓	-	-
Torsby	-	✓	-	-
Årjäng	✓	-	-	-
Värmland	7	6	0	0
Riket	194	63	15	2



6. Genomfördes under 2020 någon samverkan med kommunens miljönämnd eller motsvarande i deras tillsyn över lag 2020:526 om tillfälliga smittskyddsåtgärder på serveringsställen?

<b>Kommun</b>	<b>Ja</b>	<b>Nej</b>
Arvika	✓	-
Eda	✓	-
Filipstad	-	✓
Forshaga	-	-
Grums	-	-
Hagfors	✓	-
Hammarö	-	-
Karlstad	✓	-
Kil	✓	-
Kristinehamn	✓	-
Munkfors	-	✓
Storfors	-	✓
Sunne	✓	-
Säffle	-	✓
Torsby	✓	-
Årjäng	✓	-
Värmland	9	4
Riket	170	102

## 6.1 Genomfördes gemensamma tillsynsbesök under 2020?

<b>Kommun</b>	<b>Ja</b>	<b>Nej</b>
Arvika	✓	-
Eda	✓	-
Hagfors	-	✓
Karlstad	✓	-
Kil	✓	-
Kristinehamn	✓	-
Sunne	-	✓
Torsby	✓	-
Årjäng	✓	-
Värmland	7	2
Riket	106	64

### 6.1.1 Hur många gemensamma tillsynsbesök genomfördes under 2020?

<b>Kommun</b>	<b>Antal</b>
Arvika	7
Eda	9
Hagfors	0
Karlstad	1
Kil	10
Kristinehamn	12
Sunne	0
Torsby	3
Årjäng	21
Värmland	63
Riket	2653

7. Hade kommunen under 2020 en samverkan och kommunikation med polisen om förhållanden som är av vikt för tillsynen över serveringsställen?

<b>Kommun</b>	<b>Ja</b>	<b>Nej</b>
Arvika	✓	-
Eda	-	✓
Filipstad	✓	-
Forshaga	-	-
Grums	-	-
Hagfors	✓	-
Hammarö	-	-
Karlstad	✓	-
Kil	-	✓
Kristinehamn	✓	-
Munkfors	-	✓
Storfors	-	✓
Sunne	✓	-
Säffle	-	✓
Torsby	✓	-
Årjäng	✓	-
Värmland	8	5
Riket	210	64

8. Har kommunen under 2020 fått underrättelser från polisen i enlighet med bestämmelsen i 9 kap. 8 § andra stycket alkohollagen?

<b>Kommun</b>	<b>Ja</b>	<b>Nej</b>
Arvika	✓	-
Eda	-	✓
Filipstad	-	✓
Forshaga	-	-
Grums	-	-
Hagfors	-	✓
Hammarö	-	-
Karlstad	✓	-
Kil	-	✓
Kristinehamn	-	✓
Munkfors	-	✓
Storfors	-	✓
Sunne	✓	-
Säffle	-	✓
Torsby	✓	-
Årjäng	✓	-
Värmland	5	8
Riket	114	160

9. Finns något speciellt område i alkohollagstiftningen som din kommun känner behov av att länsstyrelsen informerar om?

**Alt 1** = Serveringsbestämmelser

**Alt 2** = Hur man utför tillsyn på serveringsställen

**Alt 3** = Samordnad tillsyn med andra myndigheter

**Alt 4** = Ansvarsfull alkoholservice eller liknande metod

**Alt 5** = Administrativa sanktioner

**Alt 6** = Handläggning vid tillståndsprövning

**Alt 7** = Ekonomisk granskning vid tillståndsprövning

**Alt 8** = Annat inom tillståndsprövning eller tillsyn över servering.

**Alt 9** = Det finns inget sådant behov

Kommun	Alt 1	Alt 2	Alt 3	Alt 4	Alt 5	Alt 6	Alt 7	Alt 8	Alt 9
Arvika	-	✓	✓	-	-	-	✓	-	-
Eda	-	✓	-	-	-	-	✓	-	-
Filipstad	✓	✓	✓	-	✓	✓	✓	-	-
Forshaga	-	-	-	-	-	-	-	-	-
Grums	-	-	-	-	-	-	-	-	-
Hagfors	✓	✓	✓	-	✓	✓	✓	-	-
Hammarö	-	-	-	-	-	-	-	-	-
Karlstad	✓	✓	✓	✓	✓	✓	✓	-	-
Kil	-	-	✓	✓	-	-	✓	-	-
Kristinehamn	-	-	-	-	-	-	✓	-	-
Munkfors	✓	✓	✓	-	✓	✓	✓	-	-
Storfors	-	-	-	-	-	-	-	-	✓
Sunne	-	✓	✓	-	-	-	✓	-	-
Säffle	-	✓	-	-	-	-	✓	-	-
Torsby	-	-	✓	✓	-	-	✓	-	-
Årjäng	-	-	-	-	-	-	✓	✓	-
Värmland	4	8	8	3	4	4	12	1	1
Riket	48	72	83	58	97	53	162	31	41

10. Använde kommunen under 2020 vägledning som finns publicerad på Folkhälsomyndighetens webbplats?

<b>Kommun</b>	<b>Ja</b>	<b>Nej</b>
Arvika	✓	-
Eda	-	✓
Filipstad	-	✓
Forshaga	-	-
Grums	-	-
Hagfors	-	✓
Hammarö	-	-
Karlstad	✓	-
Kil	✓	-
Kristinehamn	-	✓
Munkfors	-	✓
Storfors	✓	-
Sunne	✓	-
Säffle	-	✓
Torsby	✓	-
Årjäng	✓	-
Värmland	7	6
Riket	206	68

11. Har kommunen behov av ny nationell vägledning?

<b>Kommun</b>	<b>Ja</b>	<b>Nej</b>
Arvika	✓	-
Eda	✓	-
Filipstad	✓	-
Forshaga	-	-
Grums	-	-
Hagfors	✓	-
Hammarö	-	-
Karlstad	✓	-
Kil	✓	-
Kristinehamn	-	✓
Munkfors	✓	-
Storfors	-	✓
Sunne	-	✓
Säffle	-	✓
Torsby	✓	-
Årjäng	✓	-
Värmland	9	4
Riket	183	90



12. Använde kommunen en tillsynsplan för tillsyn över servering under 2020? 9 kap. 2 § tredje stycket

<b>Kommun</b>	<b>Ja</b>	<b>Nej</b>
Arvika	✓	-
Eda	✓	-
Filipstad	✓	-
Forshaga	-	-
Grums	-	-
Hagfors	✓	-
Hammarö	-	-
Karlstad	✓	-
Kil	-	✓
Kristinehamn	✓	-
Munkfors	✓	-
Storfors	✓	-
Sunne	✓	-
Säffle	✓	-
Torsby	✓	-
Årjäng	✓	-
Värmland	12	1
Riket	255	19

12.1 Vid upprättandet av tillsynsplanen, gjorde kommunen ett urval av serveringsställen för planerade tillsynsbesök?

<b>Kommun</b>	<b>Ja</b>	<b>Nej</b>
Arvika	-	✓
Eda	-	✓
Filipstad	-	✓
Hagfors	-	✓
Karlstad	✓	-
Kristinehamn	-	✓
Munkfors	-	✓
Storfors	-	✓
Sunne	-	✓
Säffle	-	✓
Torsby	-	✓
Årjäng	-	✓
Värmland	1	11
Riket	96	159

### 12.1.1 Utgick kommunen från en riskbedömning i sitt urval?

<b>Kommun</b>	<b>Ja</b>	<b>Nej</b>
Karlstad	✓	-
Värmland	1	0
Riket	85	11

13. Arbetade kommunen under 2020, helt eller delvis, med metoden 'Ansvarsfull alkoholserving' eller med någon liknande metod som syftar till att förebygga och minska alkoholserving till ungdomar under 18 år eller till märkbart berusade och för att minska våld och skador relaterade till alkoholkonsumtion på restauranger?

**Alt 1** = Ja, metoden "Ansvarsfull alkoholserving"

**Alt 2** = Ja, metod med samma eller likartat innehåll som "Ansvarsfull alkoholserving" men under ett annat namn

**Alt 3** = Nej, någon sådan metod användes inte

<b>Kommun</b>	<b>Alt 1</b>	<b>Alt 2</b>	<b>Alt 3</b>
Arvika	✓	-	-
Eda	✓	-	-
Filipstad	✓	-	-
Forshaga	-	-	-
Grums	-	-	-
Hagfors	✓	-	-
Hammarö	-	-	-
Karlstad	✓	-	-
Kil	✓	-	-
Kristinehamn	✓	-	-
Munkfors	✓	-	-
Storfors	✓	-	-
Sunne	-	-	✓
Säffle	-	-	✓
Torsby	-	-	✓
Årjäng	-	-	✓
Värmland	9	0	4
Riket	134	16	124

13.1. Vilka delar av huvuddelarna av metoden arbetade man med under 2020?

**Alt 1** = Utbildning av serveringspersonal

**Alt 2** = Samverkansgrupp med kommun, polis och restaurangbransch

**Alt 3** = Strukturerad tillsyn (t.ex. uppföljning av förhållande kring tillståndshavaren, genomgång av polisrapporter, tillsynsprotokoll, återkoppling på plats)

<b>Kommun</b>	<b>Alt 1</b>	<b>Alt 2</b>	<b>Alt 3</b>
Arvika	-	-	✓
Eda	-	-	✓
Filipstad	-	-	✓
Hagfors	-	-	✓
Karlstad	-	✓	✓
Kil	-	✓	-
Kristinehamn	✓	-	-
Munkfors	-	-	✓
Storfors	✓	-	-
Värmland	2	2	6
Riket	101	58	94

14. Hur många ansökningar om stadigvarande serveringstillstånd inkom till kommunen under 2020? **Ansökningar om stadigvarande serveringstillstånd till allmänheten**

<b>Kommun</b>	<b>Antal</b>
Arvika	4
Eda	4
Filipstad	6
Forshaga	0
Grums	0
Hagfors	2
Hammarö	0
Karlstad	7
Kil	2
Kristinehamn	2
Munkfors	0
Storfors	1
Sunne	3
Säffle	1
Torsby	2
Årjäng	5
Värmland	39
Riket	1827

14. Hur många ansökningar om stadigvarande serveringstillstånd inkom till kommunen under 2020? **Ansökningar om stadigvarande serveringstillstånd till slutet sällskap**

<b>Kommun</b>	<b>Antal</b>
Arvika	0
Eda	0
Filipstad	0
Forshaga	0
Grums	0
Hagfors	0
Hammarö	0
Karlstad	0
Kil	0
Kristinehamn	0
Munkfors	0
Storfors	0
Sunne	0
Säffle	0
Torsby	0
Årjäng	0
Värmland	0
Riket	93

14. Hur många ansökningar om stadigvarande serveringstillstånd inkom till kommunen under 2020? **Ansökningar om stadigvarande serveringstillstånd till slutet sällskap för cateringverksamhet**

<b>Kommun</b>	<b>Antal</b>
Arvika	0
Eda	0
Filipstad	0
Forshaga	0
Grums	0
Hagfors	0
Hammarö	0
Karlstad	0
Kil	0
Kristinehamn	0
Munkfors	0
Storfors	0
Sunne	0
Säffle	0
Torsby	0
Årjäng	0
Värmland	0
Riket	123



15. Hur många ansökningar om stadigvarande serveringstillstånd beviljades under 2020? **Stadigvarande serveringstillstånd till allmänheten**

<b>Kommun</b>	<b>Antal</b>
Arvika	2
Eda	3
Filipstad	3
Forshaga	0
Grums	0
Hagfors	4
Hammarö	0
Karlstad	6
Kil	2
Kristinehamn	2
Munkfors	1
Storfors	1
Sunne	4
Säffle	1
Torsby	2
Årjäng	4
Värmland	35
Riket	1535

15. Hur många ansökningar om stadigvarande serveringstillstånd beviljades under 2020? **Stadigvarande serveringstillstånd till slutet sällskap**

<b>Kommun</b>	<b>Antal</b>
Arvika	0
Eda	0
Filipstad	0
Forshaga	0
Grums	0
Hagfors	0
Hammarö	0
Karlstad	0
Kil	0
Kristinehamn	0
Munkfors	0
Storfors	0
Sunne	0
Säffle	0
Torsby	0
Årjäng	0
Värmland	0
Riket	69

15. Hur många ansökningar om stadigvarande serveringstillstånd beviljades under 2020? **Stadigvarande serveringstillstånd till slutet sällskap för cateringverksamhet**

<b>Kommun</b>	<b>Antal</b>
Arvika	0
Eda	0
Filipstad	0
Forshaga	0
Grums	0
Hagfors	0
Hammarö	0
Karlstad	0
Kil	0
Kristinehamn	0
Munkfors	0
Storfors	0
Sunne	0
Säffle	0
Torsby	0
Årjäng	0
Värmland	0
Riket	129

16. Har kommunen genomfört tillsynsbesök hos tillståndshavare med stadigvarande serveringstillstånd under 2020?

<b>Kommun</b>	<b>Ja</b>	<b>Nej</b>
Arvika	✓	-
Eda	✓	-
Filipstad	✓	-
Forshaga	-	-
Grums	-	-
Hagfors	✓	-
Hammarö	-	-
Karlstad	✓	-
Kil	✓	-
Kristinehamn	✓	-
Munkfors	✓	-
Storfors	✓	-
Sunne	✓	-
Säffle	✓	-
Torsby	✓	-
Årjäng	✓	-
Värmland	13	0
Riket	244	29

16.1 Hur många serveringsställen med stadigvarande tillstånd fick tillsynsbesök under 2020?

<b>Kommun</b>	<b>Antal</b>
Arvika	33
Eda	13
Filipstad	3
Hagfors	13
Karlstad	102
Kil	8
Kristinehamn	23
Munkfors	1
Storfors	1
Sunne	24
Säffle	13
Torsby	24
Årjäng	20
Värmland	278
Riket	10290

16.2 Uppge antalet tillsynsbesök hos tillståndshavare med stadigvarande serveringstillstånd under 2020? **Antal besök dagtid (före kl. 20.00):**

<b>Kommun</b>	<b>Antal</b>
Arvika	20
Eda	11
Filipstad	0
Hagfors	6
Karlstad	68
Kil	10
Kristinehamn	5
Munkfors	0
Storfors	1
Sunne	16
Säffle	7
Torsby	27
Årjäng	30
Värmland	201
Riket	5637

16.2 Uppge antalet tillsynsbesök hos tillståndshavare med stadigvarande serveringstillstånd under 2020? **Antal besök kvällstid (mellan 20.00 – 23.00):**

<b>Kommun</b>	<b>Antal</b>
Arvika	9
Eda	7
Filipstad	3
Hagfors	8
Karlstad	82
Kil	0
Kristinehamn	20
Munkfors	1
Storfors	0
Sunne	8
Säffle	6
Torsby	2
Årjäng	10
Värmland	156
Riket	5102

16.2 Uppge antalet tillsynsbesök hos tillståndshavare med stadigvarande serveringstillstånd under 2020? **Antal besök nattetid (efter kl. 23.00):**

<b>Kommun</b>	<b>Antal</b>
Arvika	4
Eda	0
Filipstad	0
Hagfors	1
Karlstad	38
Kil	0
Kristinehamn	20
Munkfors	0
Storfors	0
Sunne	2
Säffle	0
Torsby	1
Årjäng	0
Värmland	66
Riket	2899



17. Genomförde kommunen någon inre tillsyn över stadigvarande tillstånd till allmänheten och till slutna sällskap under 2020?

<b>Kommun</b>	<b>Ja</b>	<b>Nej</b>
Arvika	✓	-
Eda	✓	-
Filipstad	-	✓
Forshaga	-	-
Grums	-	-
Hagfors	-	✓
Hammarö	-	-
Karlstad	✓	-
Kil	✓	-
Kristinehamn	✓	-
Munkfors	-	✓
Storfors	✓	-
Sunne	-	✓
Säffle	✓	-
Torsby	✓	-
Årjäng	✓	-
Värmland	9	4
Riket	223	51

17.1 Över hur många stadigvarande tillstånd till allmänheten och till slutna sällskap genomförde kommunen inre tillsyn under 2020? **Antal stadigvarande tillstånd till allmänheten:**

<b>Kommun</b>	<b>Antal</b>
Arvika	29
Eda	13
Karlstad	0
Kil	7
Kristinehamn	23
Storfors	1
Säffle	32
Torsby	25
Årjäng	4
Värmland	134
Riket	6052

17.1 Över hur många stadigvarande tillstånd till allmänheten och till slutna sällskap genomförde kommunen inre tillsyn under 2020? **Antal stadigvarande tillstånd till slutna sällskap**

<b>Kommun</b>	<b>Antal</b>
Arvika	3
Eda	1
Karlstad	0
Kil	1
Kristinehamn	0
Storfors	0
Säffle	1
Torsby	0
Årjäng	0
Värmland	6
Riket	284

18. Hur många ansökningar om tillfälliga serveringstillstånd inkom till kommunen under 2020? **Ansökningar om tillfälliga serveringstillstånd till allmänheten**

<b>Kommun</b>	<b>Antal</b>
Arvika	5
Eda	0
Filipstad	2
Forshaga	0
Grums	0
Hagfors	1
Hammarö	0
Karlstad	1
Kil	1
Kristinehamn	0
Munkfors	0
Storfors	1
Sunne	8
Säffle	1
Torsby	5
Årjäng	4
Värmland	29
Riket	801

18. Hur många ansökningar om tillfälliga serveringstillstånd inkom till kommunen under 2020? **Ansökningar om tillfälliga serveringstillstånd till slutet sällskap**

<b>Kommun</b>	<b>Antal</b>
Arvika	1
Eda	0
Filipstad	1
Forshaga	0
Grums	0
Hagfors	0
Hammarö	0
Karlstad	14
Kil	0
Kristinehamn	10
Munkfors	0
Storfors	0
Sunne	1
Säffle	1
Torsby	1
Årjäng	0
Värmland	29
Riket	1138

19. Hur många ansökningar om tillfälliga serveringstillstånd beviljades under 2020? **Tillfälliga serveringstillstånd till allmänheten**

<b>Kommun</b>	<b>Antal</b>
Arvika	5
Eda	0
Filipstad	0
Forshaga	0
Grums	0
Hagfors	0
Hammarö	0
Karlstad	0
Kil	1
Kristinehamn	0
Munkfors	0
Storfors	1
Sunne	2
Säffle	0
Torsby	4
Årjäng	0
Värmland	13
Riket	645

19. Hur många ansökningar om tillfälliga serveringstillstånd beviljades under 2020? **Tillfälliga serveringstillstånd till slutna sällskap**

<b>Kommun</b>	<b>Antal</b>
Arvika	1
Eda	0
Filipstad	1
Forshaga	0
Grums	0
Hagfors	0
Hammarö	0
Karlstad	13
Kil	0
Kristinehamn	10
Munkfors	0
Storfors	0
Sunne	1
Säffle	0
Torsby	3
Årjäng	0
Värmland	29
Riket	1057

20. Har kommunen genomfört tillsynsbesök hos tillståndshavare med tillfälliga serveringstillstånd under 2020?

<b>Kommun</b>	<b>Ja</b>	<b>Nej</b>
Arvika	✓	-
Eda	-	✓
Filipstad	-	✓
Forshaga	-	-
Grums	-	-
Hagfors	-	✓
Hammarö	-	-
Karlstad	-	✓
Kil	✓	-
Kristinehamn	-	✓
Munkfors	-	✓
Storfors	-	✓
Sunne	-	✓
Säffle	-	✓
Torsby	✓	-
Årjäng	-	✓
Värmland	3	10
Riket	64	209



20.1 Hur många serveringsställen med tillfälliga tillstånd fick tillsynsbesök under 2020?

<b>Kommun</b>	<b>Antal</b>
Arvika	1
Kil	1
Torsby	1
Värmland	3
Riket	145

20.2 Uppge antalet tillsynsbesök hos tillståndshavare med tillfälliga serveringstillstånd under 2020. **Antal besök dagtid (före kl. 20.00):**

<b>Kommun</b>	<b>Antal</b>
Arvika	0
Eda	0
Filipstad	0
Forshaga	0
Grums	0
Hagfors	0
Hammarö	0
Karlstad	0
Kil	1
Kristinehamn	0
Munkfors	0
Storfors	0
Sunne	0
Säffle	0
Torsby	1
Årjäng	0
Värmland	2
Riket	117

20.2 Uppge antalet tillsynsbesök hos tillståndshavare med tillfälliga serveringstillstånd under 2020. **Antal besök kvällstid (mellan 20.00 – 23.00):**

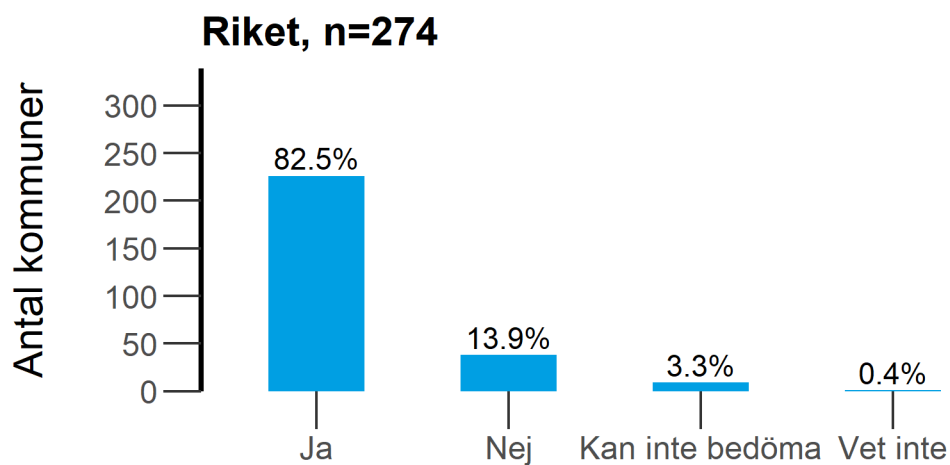
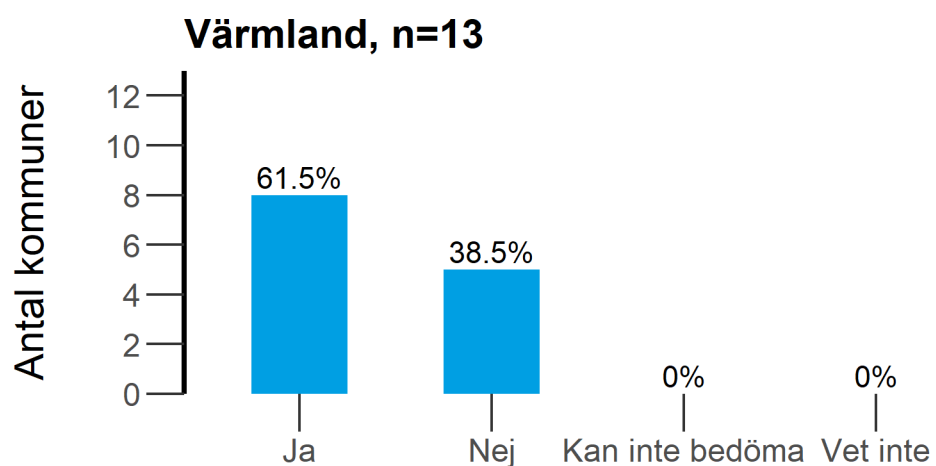
<b>Kommun</b>	<b>Antal</b>
Arvika	0
Eda	0
Filipstad	0
Forshaga	0
Grums	0
Hagfors	0
Hammarö	0
Karlstad	0
Kil	0
Kristinehamn	0
Munkfors	0
Storfors	0
Sunne	0
Säffle	0
Torsby	0
Årjäng	0
Värmland	0
Riket	73

20.2 Uppge antalet tillsynsbesök hos tillståndshavare med tillfälliga serveringstillstånd under 2020. **Antal nattetid (efter kl. 23.00):**

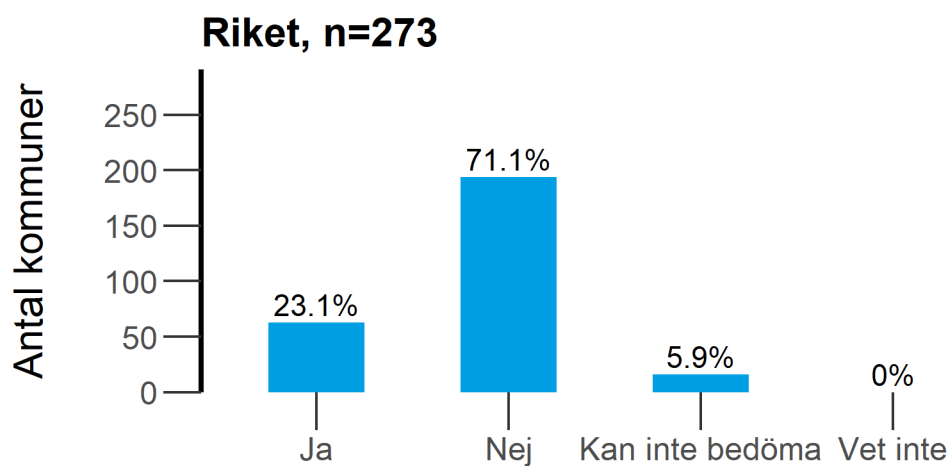
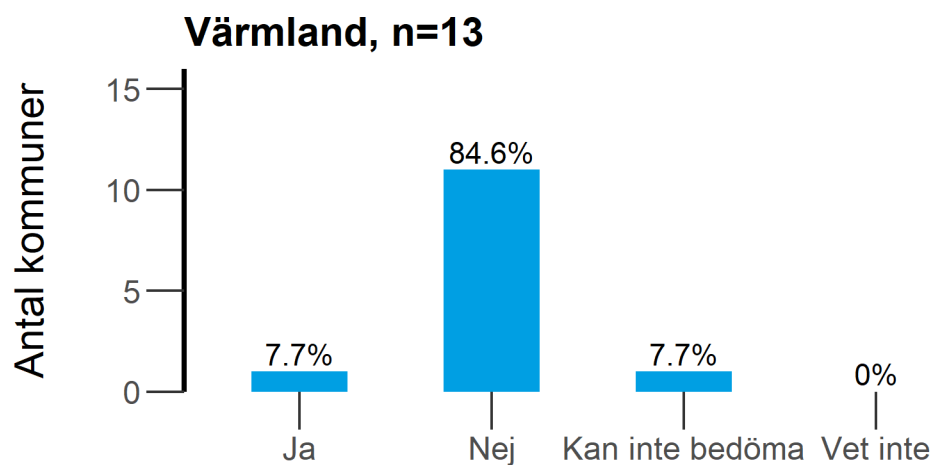
<b>Kommun</b>	<b>Antal</b>
Arvika	1
Eda	0
Filipstad	0
Forshaga	0
Grums	0
Hagfors	0
Hammarö	0
Karlstad	0
Kil	0
Kristinehamn	0
Munkfors	0
Storfors	0
Sunne	0
Säffle	0
Torsby	0
Årjäng	0
Värmland	1
Riket	36

## Resultat för länet och riket i diagram - Tillståndsprövning och tillsyn över servering av alkoholdrycker

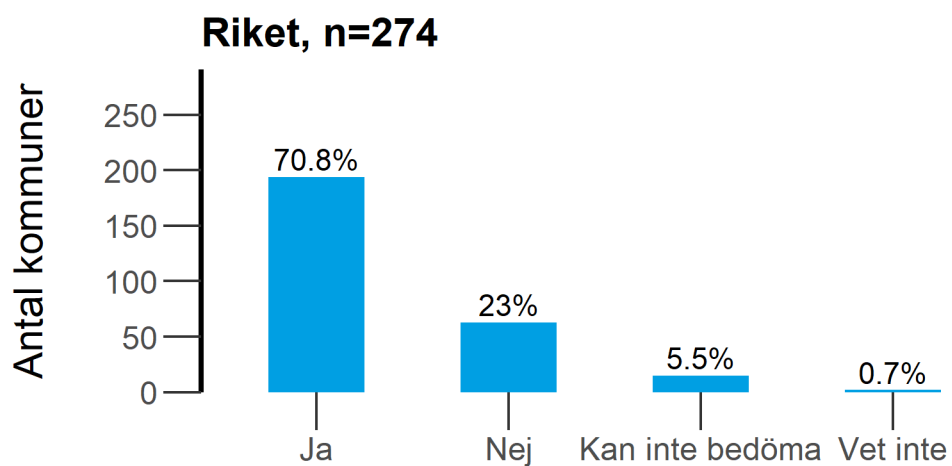
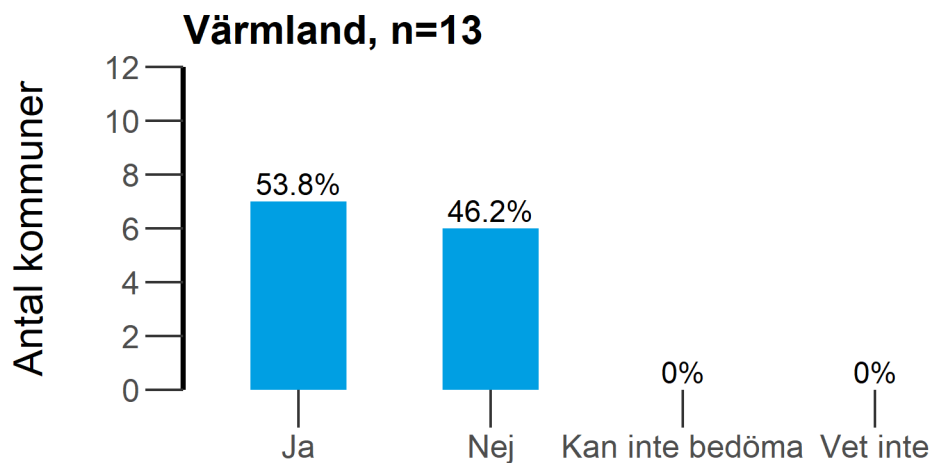
3. Minskade kommunens arbete med tillståndsprövning och tillsyn över servering enligt alkohollagen under 2020 till följd av covid-19-pandemin?



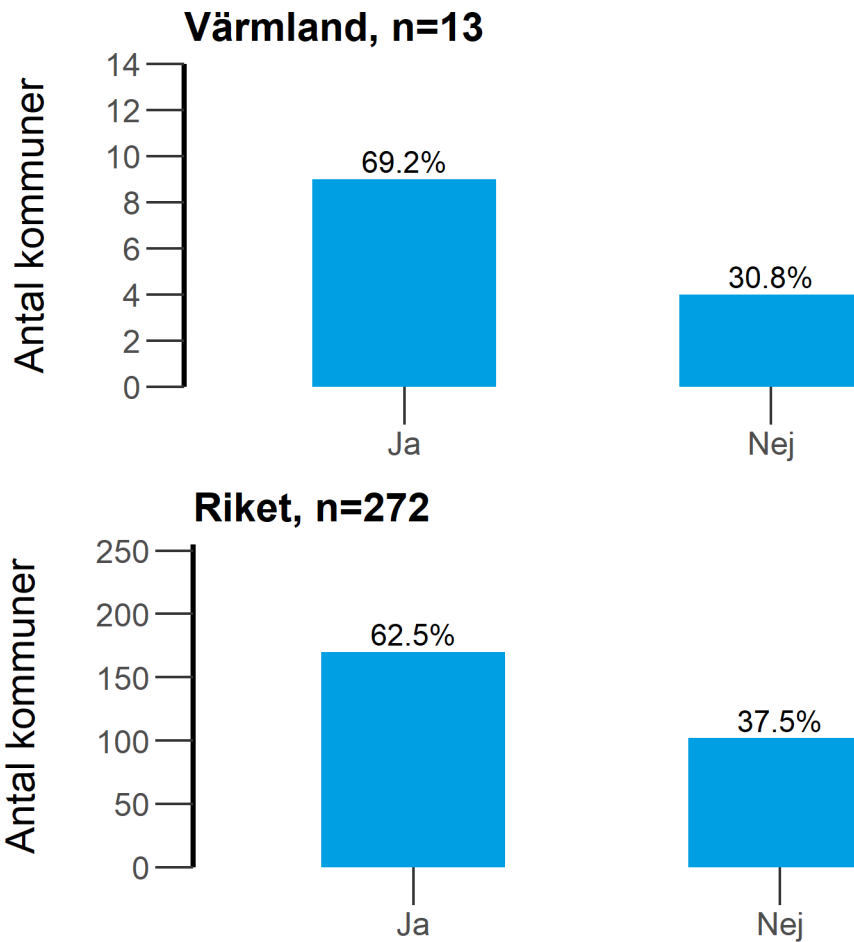
4. Ökade kommunens arbete med tillståndsprövning och tillsyn över servering enligt alkohollagen under 2020 till följd av covid-19-pandemin?



5. Förändrades kommunens arbete med tillståndsprövning och tillsyn över servering enligt alkohollagen under 2020 till följd av covid-19-pandemin?

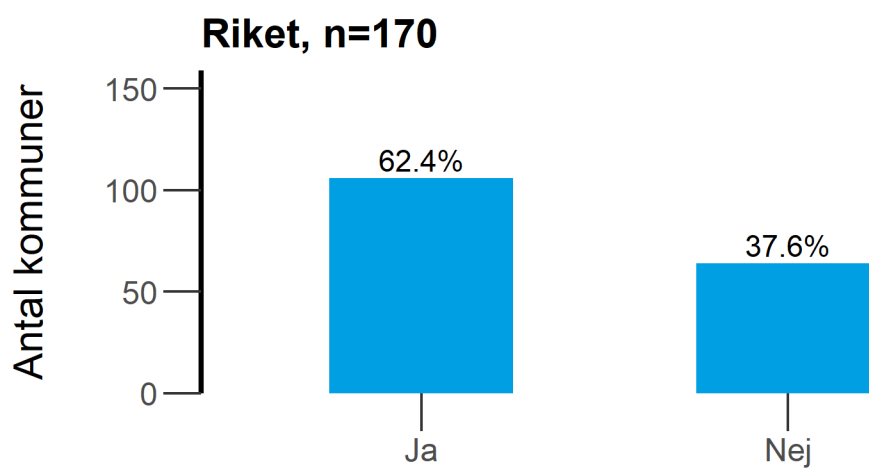
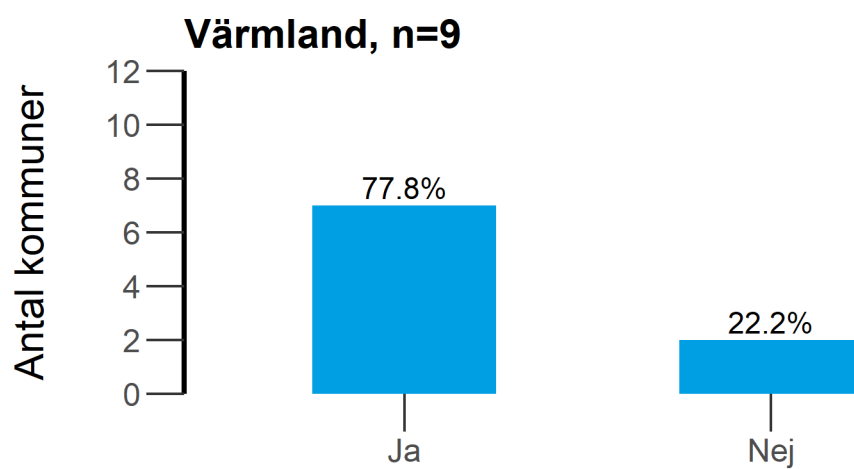


6. Genomfördes under 2020 någon samverkan med kommunens miljönämnd eller motsvarande i deras tillsyn över lag 2020:526 om tillfälliga smittskyddsåtgärder på serveringsställen?

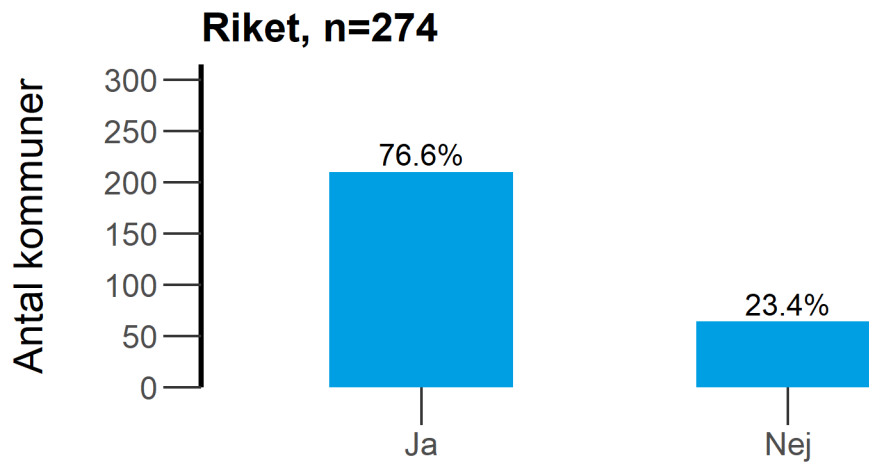
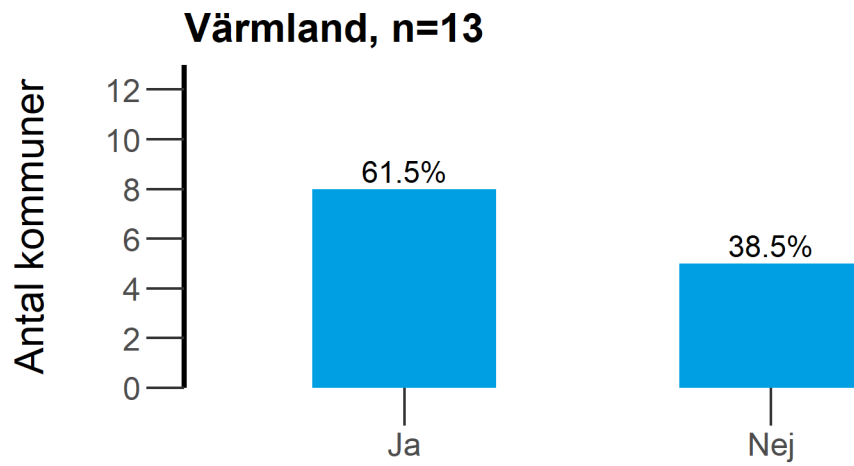




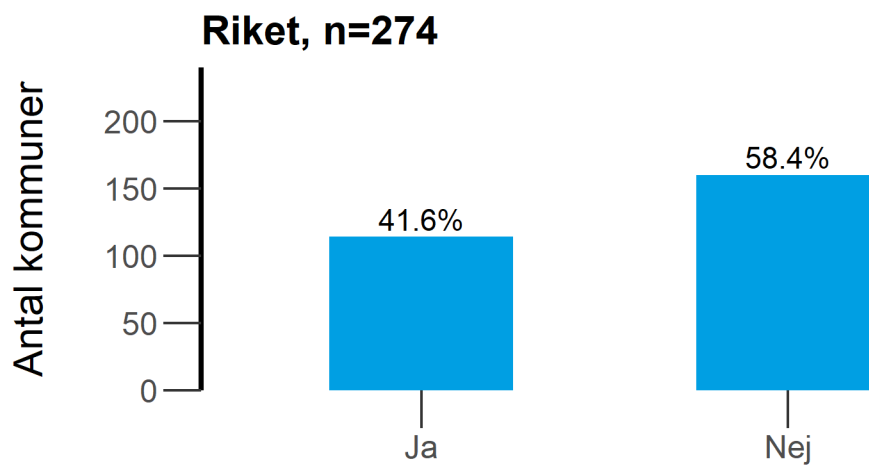
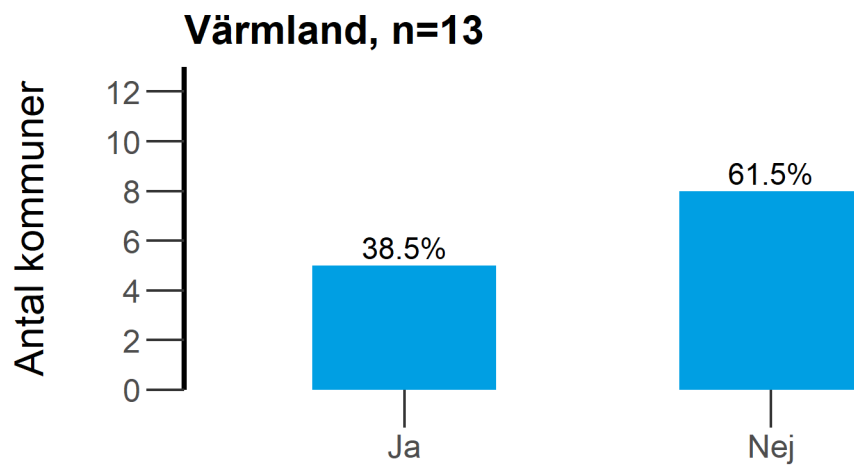
### 6.1 Genomfördes gemensamma tillsynsbesök under 2020?



7. Hade kommunen under 2020 en samverkan och kommunikation med polisen om förhållanden som är av vikt för tillsynen över serveringsställen?



8. Har kommunen under 2020 fått underrättelser från polisen i enlighet med bestämmelsen i 9 kap. 8 § andra stycket alkohollagen?



9. Finns något speciellt område i alkohollagstiftningen som din kommun känner behov av att länsstyrelsen informerar om?

**Alt 1** = Serveringsbestämmelser

**Alt 2** = Hur man utför tillsyn på serveringsställen

**Alt 3** = Samordnad tillsyn med andra myndigheter

**Alt 4** = Ansvarsfull alkoholservering eller liknande metod

**Alt 5** = Administrativa sanktioner

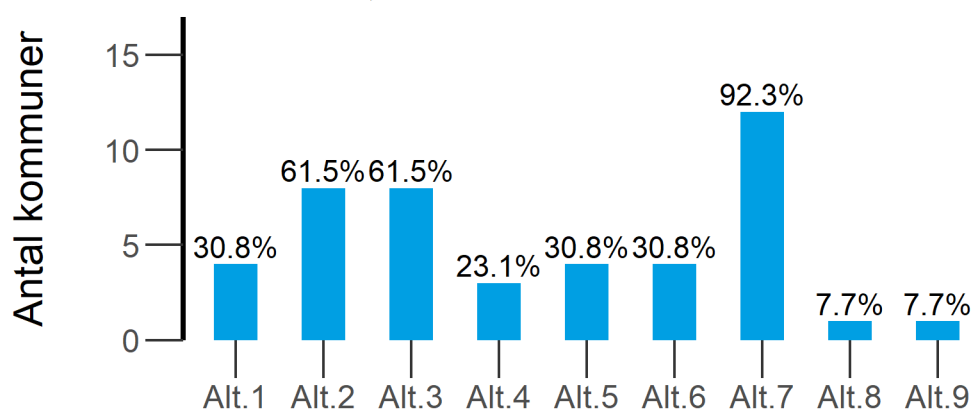
**Alt 6** = Handläggning vid tillståndsprövning

**Alt 7** = Ekonomisk granskning vid tillståndsprövning

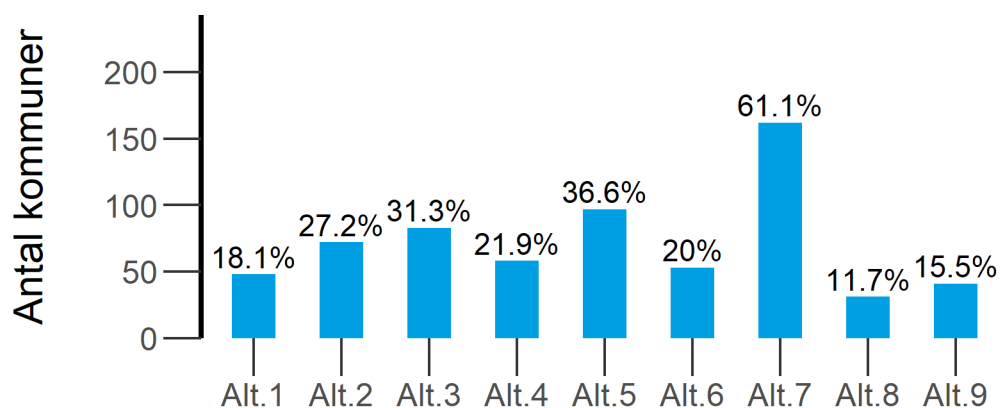
**Alt 8** = Annat inom tillståndsprövning eller tillsyn över servering.

**Alt 9** = Det finns inget sådant behov

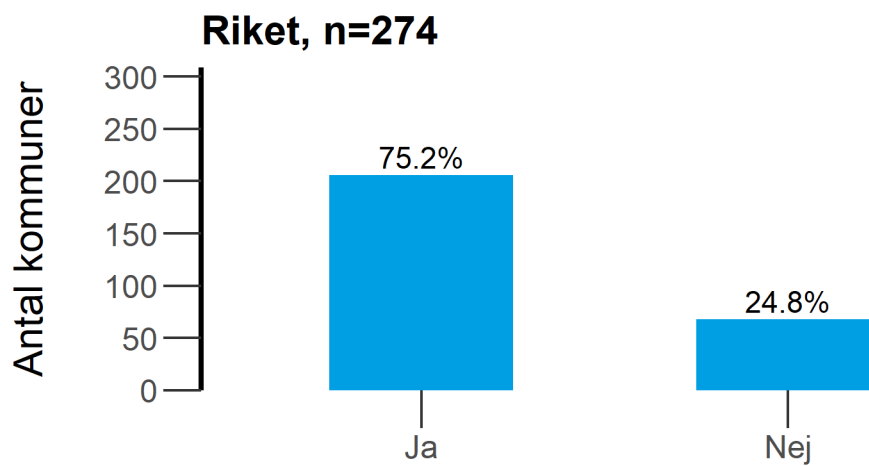
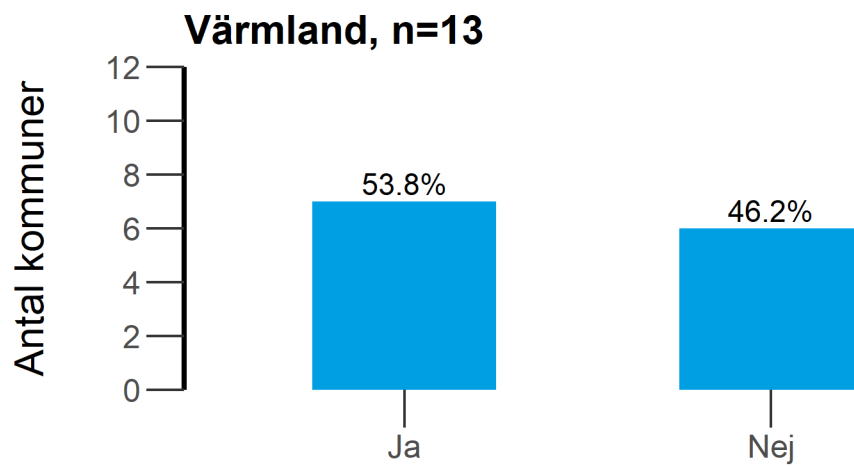
### Värmland, n=13



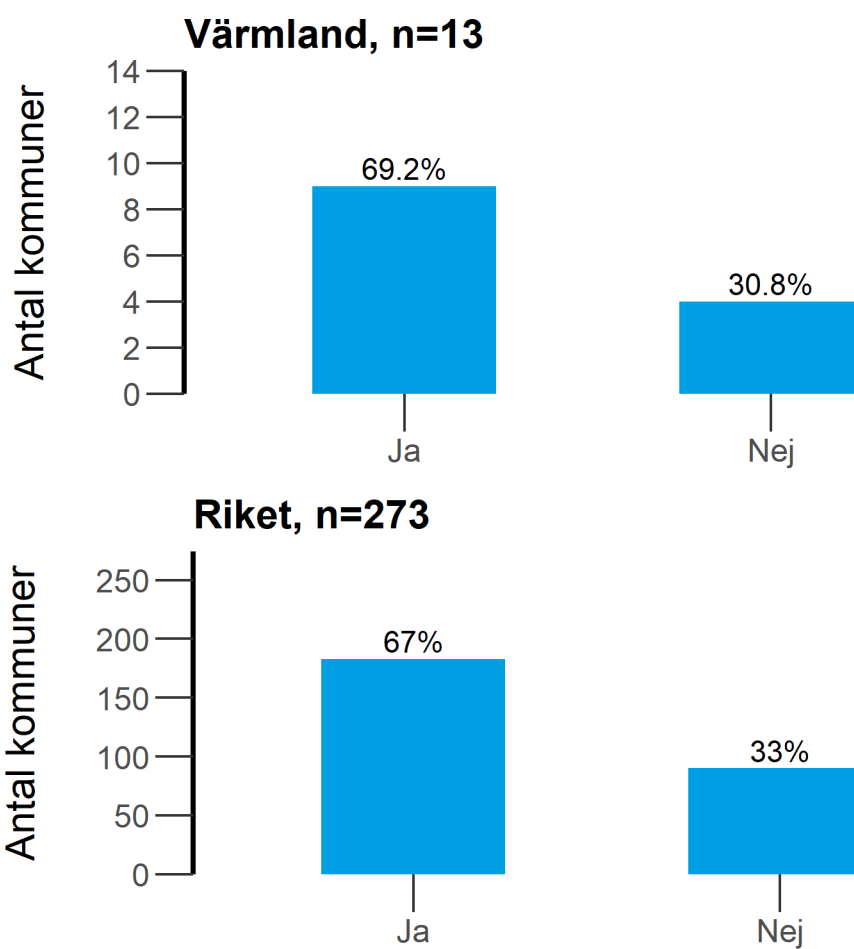
### Riket, n=265



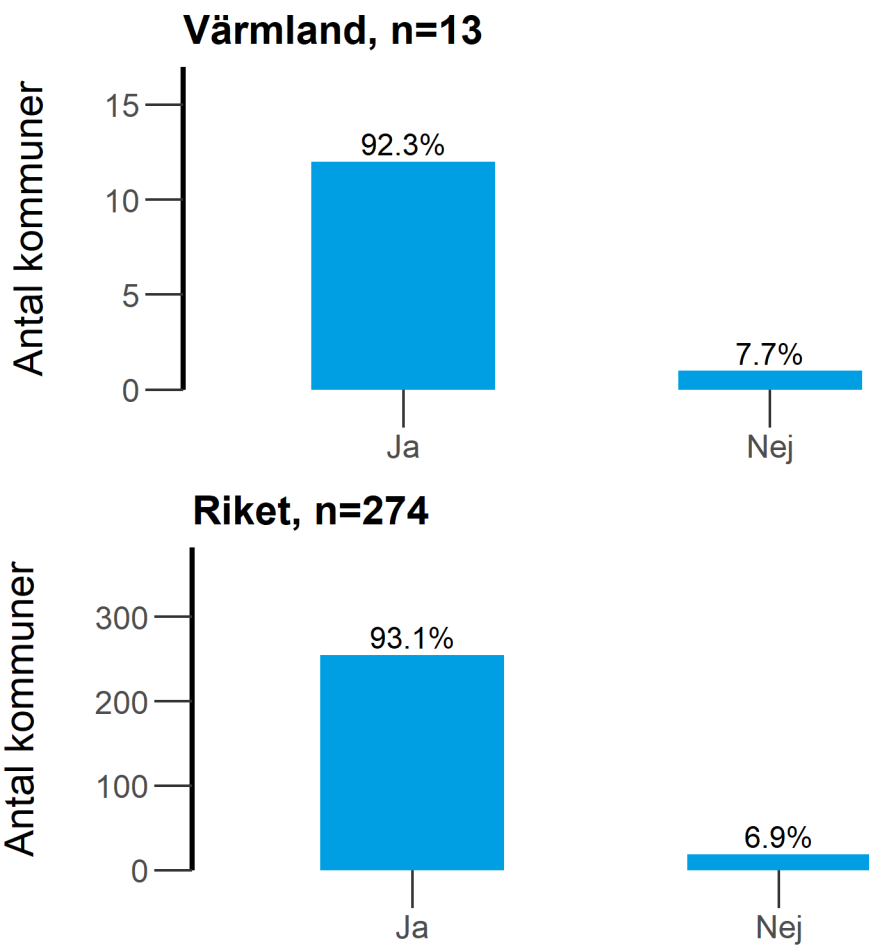
10. Använde kommunen under 2020 vägledning som finns publicerad på Folkhälsomyndighetens webbplats?



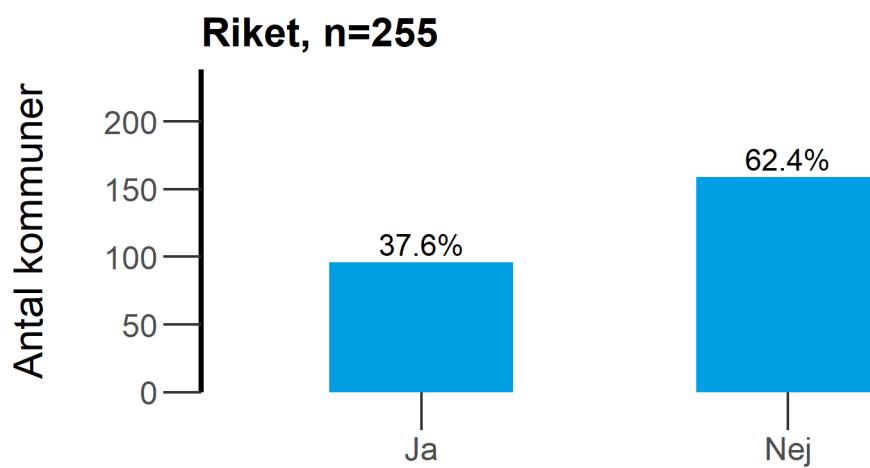
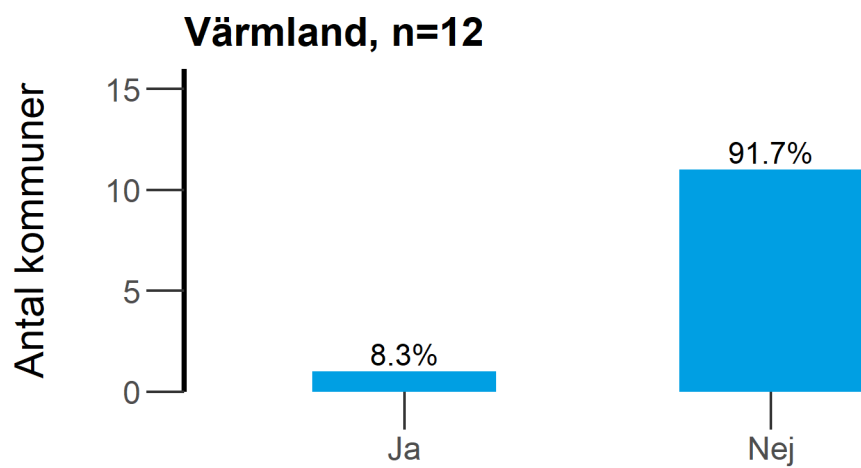
11. Har kommunen behov av ny nationell vägledning?



12. Använde kommunen en tillsynsplan för tillsyn över servering under 2020? 9 kap. 2 § tredje stycket

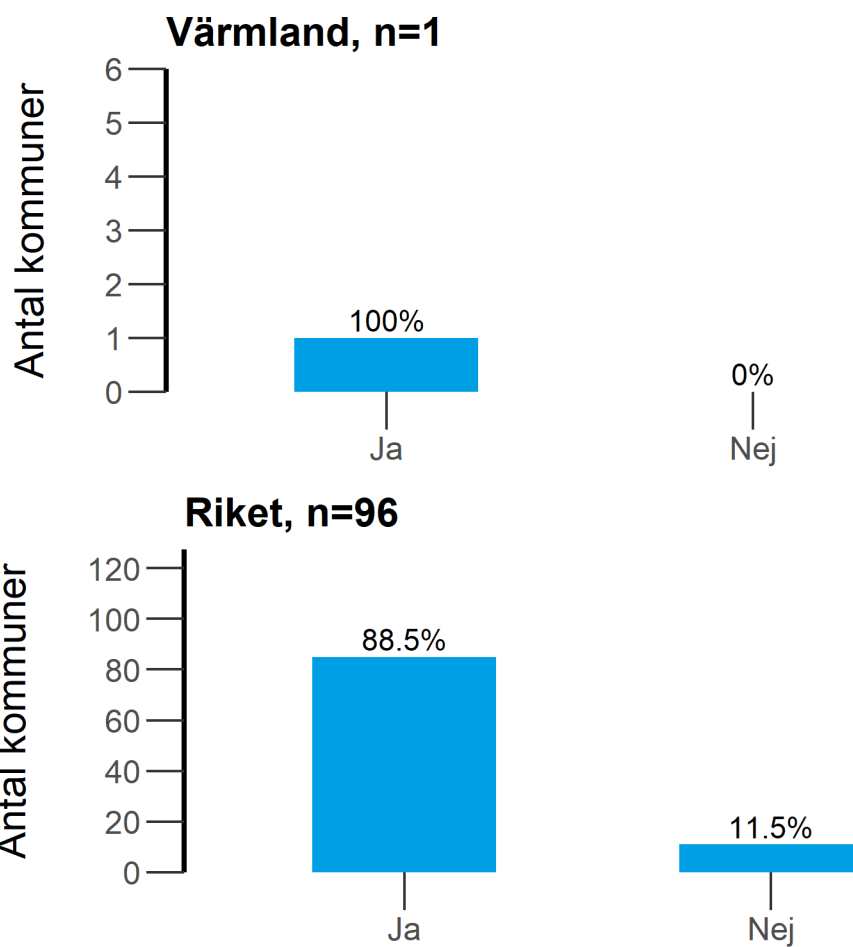


12.1 Vid upprättandet av tillsynsplanen, gjorde kommunen ett urval av serveringsställen för planerade tillsynsbesök?





### 12.1.1 Utgick kommunen från en riskbedömning i sitt urval?

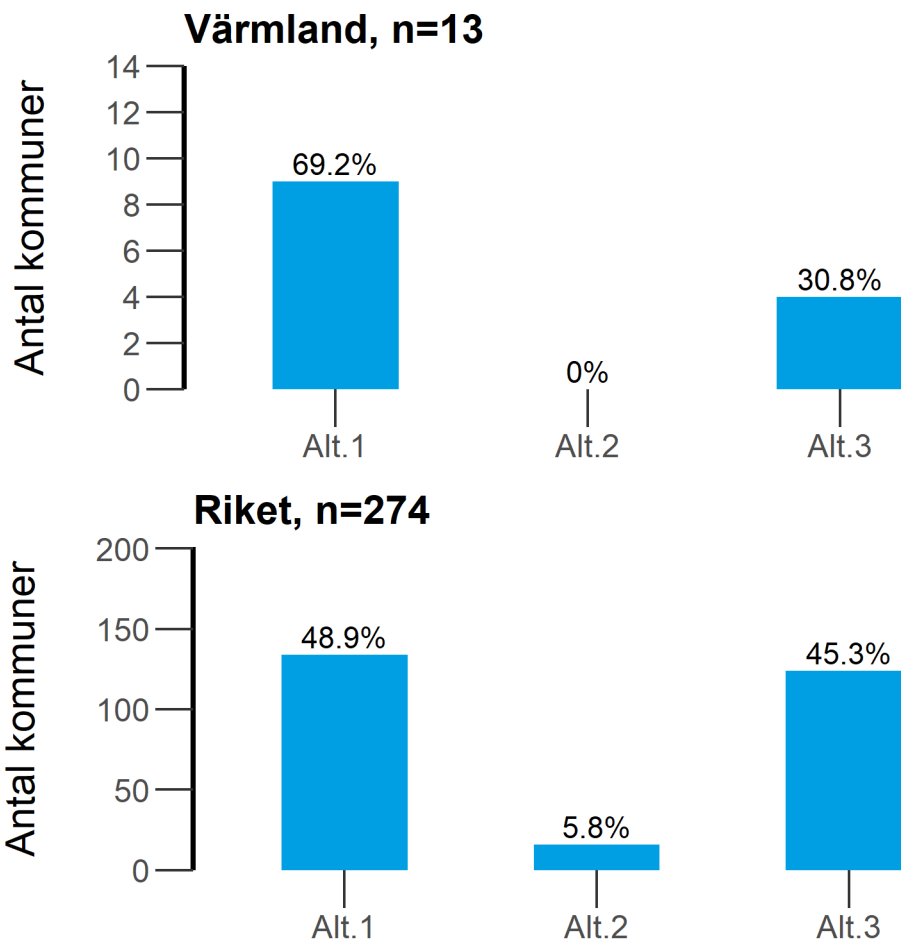


13. Arbetade kommunen under 2020, helt eller delvis, med metoden 'Ansvarsfull alkoholservice' eller med någon liknande metod som syftar till att förebygga och minska alkoholservice till ungdomar under 18 år eller till märkbart berusade och för att minska våld och skador relaterade till alkoholkonsumtion på restauranger?

**Alt 1** = Ja, metoden "Ansvarsfull alkoholservice"

**Alt 2** = Ja, metod med samma eller likartat innehåll som "Ansvarsfull alkoholservice" men under ett annat namn

**Alt 3** = Nej, någon sådan metod användes inte

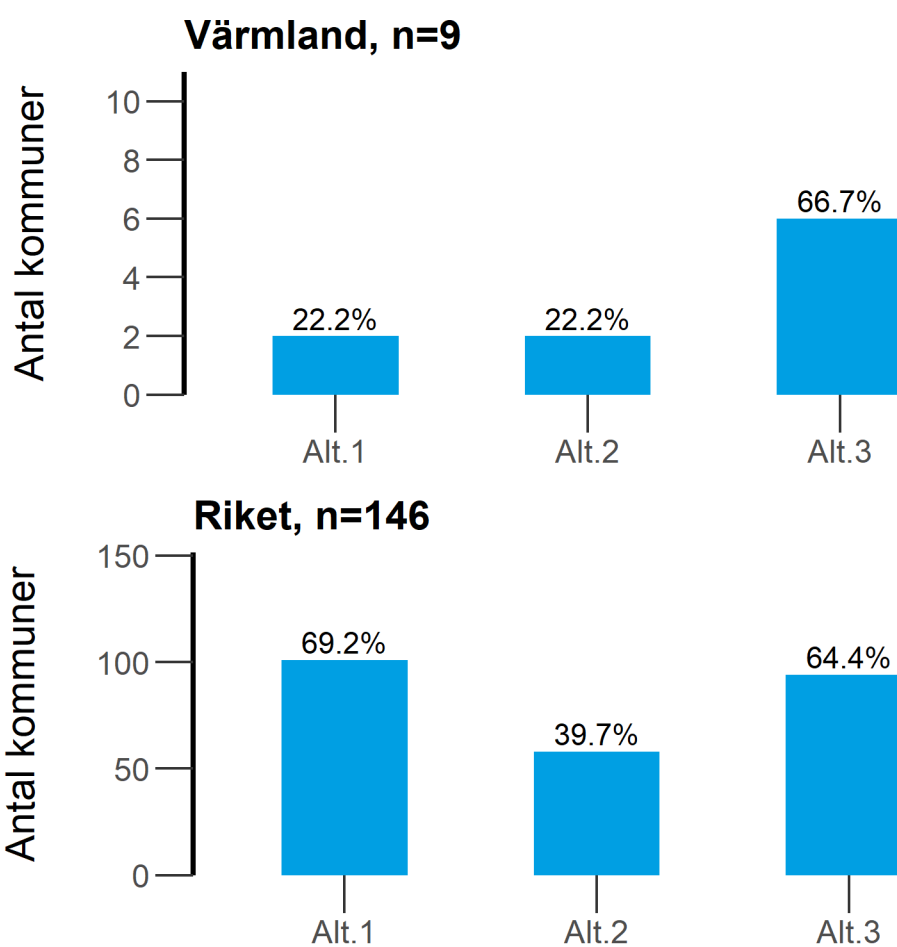


13.1. Vilka delar av huvuddelarna av metoden arbetade man med under 2020?

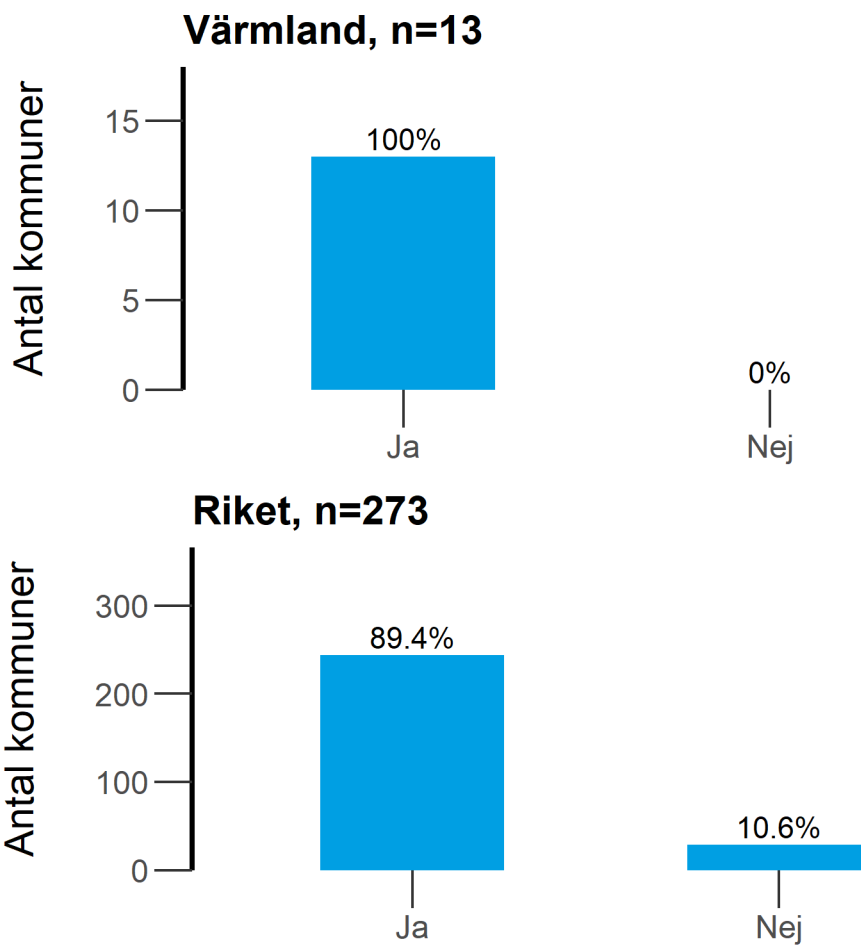
**Alt 1** = Utbildning av serveringspersonal

**Alt 2** = Samverkansgrupp med kommun, polis och restaurangbransch

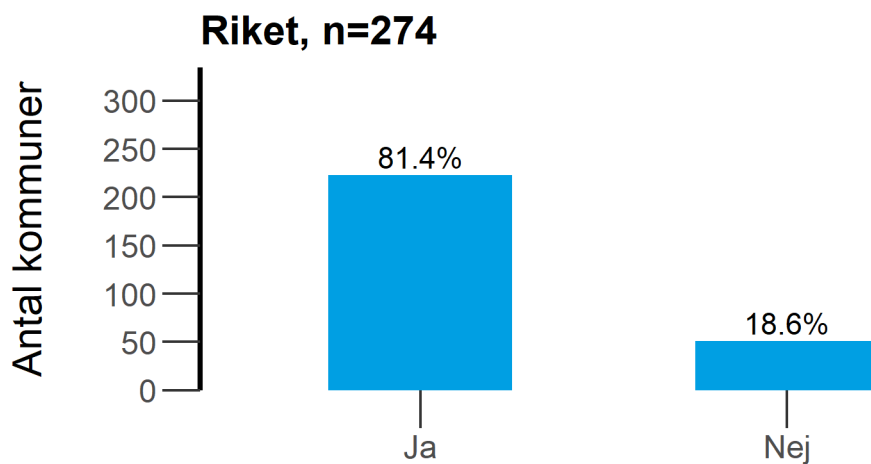
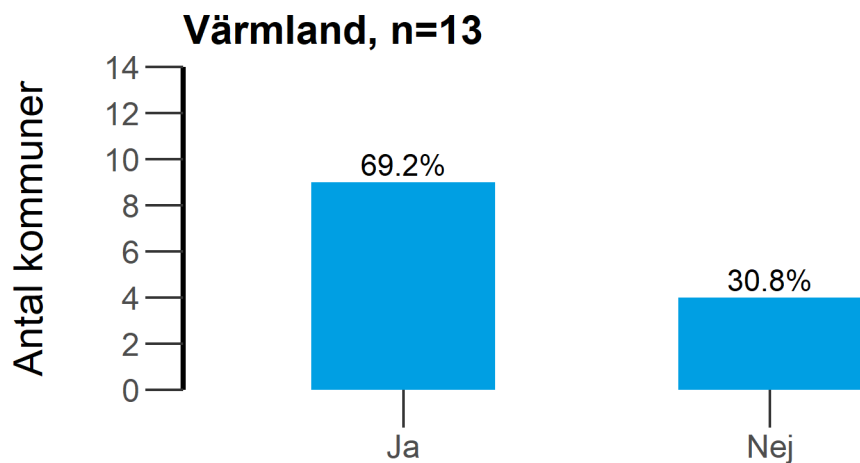
**Alt 3** = Strukturerad tillsyn (t.ex. uppföljning av förhållande kring tillståndshavaren, genomgång av polisrapporter, tillsynsprotokoll, återkoppling på plats)



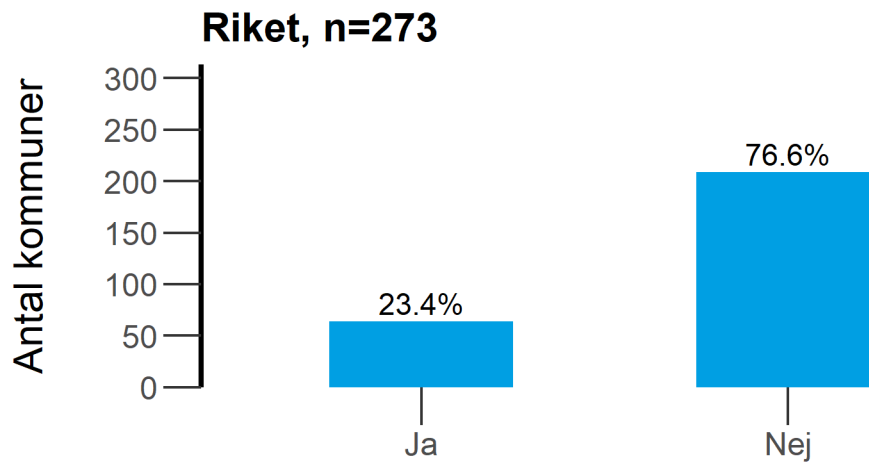
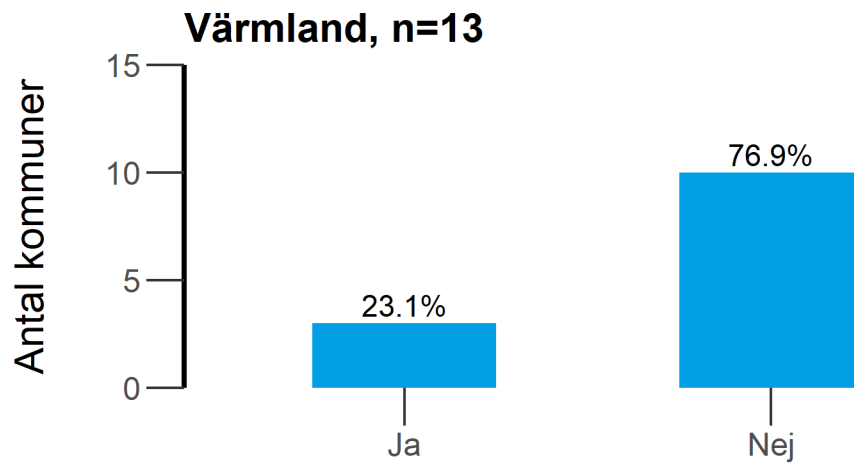
16. Har kommunen genomfört tillsynsbesök hos tillståndshavare med stadigvarande serveringstillstånd under 2020?



17. Genomförde kommunen någon inre tillsyn över stadigvarande tillstånd till allmänheten och till slutna sällskap under 2020?



20. Har kommunen genomfört tillsynsbesök hos tillståndshavare med tillfälliga serveringstillstånd under 2020?



## Resultat för länet och riket i tabeller - Tillsyn över detaljhandel med folköl

2. Hur mycket arbetstid använde kommunen för tillsyn över detaljhandel med folköl under 2020?

<b>Kommun</b>	<b>Årsarbetskraft</b>
Arvika	0.12
Eda	0.046
Filipstad	
Forshaga	
Grums	
Hagfors	0.02
Hammarö	0
Karlstad	0.2
Kil	0.05
Kristinehamn	0.02
Munkfors	
Storfors	0.006
Sunne	0.011
Säffle	0.02
Torsby	0.1
Årjäng	0.1
Värmland	0.693
Riket	22.109

3. Minskade kommunens arbete med tillsyn över detaljhandel med folköl och servering av folköl enligt alkohollagen under 2020 till följd av covid-19-pandemin?

<b>Kommun</b>	<b>Ja</b>	<b>Nej</b>	<b>Kan inte bedöma</b>	<b>Vet inte</b>
Arvika	-	✓	-	-
Eda	-	✓	-	-
Filipstad	-	-	-	-
Forshaga	-	-	-	-
Grums	-	-	-	-
Hagfors	-	✓	-	-
Hammarö	✓	-	-	-
Karlstad	-	✓	-	-
Kil	-	✓	-	-
Kristinehamn	-	✓	-	-
Munkfors	-	-	-	-
Storfors	-	✓	-	-
Sunne	-	✓	-	-
Säffle	-	✓	-	-
Torsby	-	✓	-	-
Årjäng	-	✓	-	-
Värmland	1	11	0	0
Riket	141	111	18	0



4. Ökade kommunens arbete med tillsyn över detaljhandel med folköl och servering av folköl enligt alkohollagen under 2020 till följd av covid-19-pandemin?

<b>Kommun</b>	<b>Ja</b>	<b>Nej</b>	<b>Kan inte bedöma</b>	<b>Vet inte</b>
Arvika	-	✓	-	-
Eda	-	✓	-	-
Filipstad	-	-	-	-
Forshaga	-	-	-	-
Grums	-	-	-	-
Hagfors	-	✓	-	-
Hammarö	-	✓	-	-
Karlstad	-	✓	-	-
Kil	-	✓	-	-
Kristinehamn	-	✓	-	-
Munkfors	-	-	-	-
Storfors	-	✓	-	-
Sunne	-	✓	-	-
Säffle	-	✓	-	-
Torsby	-	✓	-	-
Årjäng	-	✓	-	-
Värmland	0	12	0	0
Riket	1	260	9	0

5. Förändrades kommunens arbete med tillsyn över detaljhandel med folköl och servering av folköl enligt alkohollagen under 2020 till följd av covid-19-pandemin?

<b>Kommun</b>	<b>Ja</b>	<b>Nej</b>	<b>Kan inte bedöma</b>	<b>Vet inte</b>
Arvika	-	✓	-	-
Eda	-	✓	-	-
Filipstad	-	-	-	-
Forshaga	-	-	-	-
Grums	-	-	-	-
Hagfors	-	✓	-	-
Hammarö	✓	-	-	-
Karlstad	-	✓	-	-
Kil	-	✓	-	-
Kristinehamn	-	✓	-	-
Munkfors	-	-	-	-
Storfors	-	✓	-	-
Sunne	-	✓	-	-
Säffle	-	✓	-	-
Torsby	-	✓	-	-
Årjäng	✓	-	-	-
Värmland	2	10	0	0
Riket	97	148	24	1

6. Har kommunen under 2020 fått underrättelser från polisen i enlighet med bestämmelsen i 9 kap. 8 § andra stycket alkohollagen?

<b>Kommun</b>	<b>Ja</b>	<b>Nej</b>
Arvika	-	✓
Eda	-	✓
Filipstad	-	-
Forshaga	-	-
Grums	-	-
Hagfors	-	✓
Hammarö	-	✓
Karlstad	-	✓
Kil	-	✓
Kristinehamn	-	✓
Munkfors	-	-
Storfors	-	✓
Sunne	-	✓
Säffle	-	✓
Torsby	-	✓
Årjäng	-	✓
Värmland	0	12
Riket	20	250

7. Finns något speciellt område i alkohollagstiftningen som din kommun känner behov av att länsstyrelsen informerar om?

**Alt 1** = Anmälan och egenkontroll

**Alt 2** = Näringsidkarens ansvar att svara för att personalen har erforderliga kunskaper om vad som gäller för försäljningen

**Alt 3** = Kontrollköp

**Alt 4** = Åldersgräns vid folkölsförsäljning

**Alt 5** = Hur man utför tillsyn i butiker som säljer folköl

**Alt 6** = Hur man utför tillsyn på serveringsställen som säljer folköl (inte serveringstillstånd)

**Alt 7** = Annat inom tillsyn av folköl.

**Alt 8** = Det finns inget sådant behov

Kommun	Alt 1	Alt 2	Alt 3	Alt 4	Alt 5	Alt 6	Alt 7	Alt 8
Arvika	-	-	-	-	-	-	✓	-
Eda	-	-	-	-	-	-	✓	-
Filipstad	-	-	-	-	-	-	-	-
Forshaga	-	-	-	-	-	-	-	-
Grums	-	-	-	-	-	-	-	-
Hagfors	-	✓	-	-	✓	-	-	-
Hammarö	-	-	-	-	✓	✓	-	-
Karlstad	-	-	-	-	-	-	✓	-
Kil	-	-	-	-	-	-	-	✓
Kristinehamn	✓	-	-	-	-	-	-	-
Munkfors	-	-	-	-	-	-	-	-
Storfors	-	-	-	-	-	-	-	-
Sunne	-	-	-	-	-	-	-	✓
Säffle	-	-	-	-	-	-	-	✓
Torsby	-	-	✓	-	-	-	-	-
Årjäng	-	-	-	-	-	-	-	✓
Värmland	1	1	1	0	2	1	3	4
Riket	50	59	62	13	56	46	23	126

8. Använde kommunen under 2020 vägledning som finns publicerad på Folkhälsomyndighetens webbplats?

<b>Kommun</b>	<b>Ja</b>	<b>Nej</b>
Arvika	-	✓
Eda	-	✓
Filipstad	-	-
Forshaga	-	-
Grums	-	-
Hagfors	✓	-
Hammarö	-	✓
Karlstad	-	✓
Kil	✓	-
Kristinehamn	-	✓
Munkfors	-	-
Storfors	✓	-
Sunne	✓	-
Säffle	-	✓
Torsby	✓	-
Årjäng	-	✓
Värmland	5	7
Riket	118	150

9. Har kommunen behov av ny nationell vägledning?

<b>Kommun</b>	<b>Ja</b>	<b>Nej</b>
Arvika	✓	-
Eda	✓	-
Filipstad	-	-
Forshaga	-	-
Grums	-	-
Hagfors	✓	-
Hammarö	✓	-
Karlstad	✓	-
Kil	-	✓
Kristinehamn	-	✓
Munkfors	-	-
Storfors	-	✓
Sunne	-	✓
Säffle	-	✓
Torsby	-	✓
Årjäng	-	✓
Värmland	5	7
Riket	101	168

10. Använde kommunen en tillsynsplan för tillsyn över detaljhandel med folköl under 2020? 9 kap. 2 § tredje stycket

<b>Kommun</b>	<b>Ja</b>	<b>Nej</b>
Arvika	✓	-
Eda	✓	-
Filipstad	-	-
Forshaga	-	-
Grums	-	-
Hagfors	✓	-
Hammarö	✓	-
Karlstad	✓	-
Kil	✓	-
Kristinehamn	✓	-
Munkfors	-	-
Storfors	✓	-
Sunne	✓	-
Säffle	✓	-
Torsby	✓	-
Årjäng	✓	-
Värmland	12	0
Riket	244	26

10.1 Vid upprättandet av tillsynsplanen, gjorde kommunen ett urval av detaljhandelsställen för planerade tillsynsbesök?

<b>Kommun</b>	<b>Ja</b>	<b>Nej</b>
Arvika	-	✓
Eda	-	✓
Hagfors	-	✓
Hammarö	-	✓
Karlstad	-	✓
Kil	-	✓
Kristinehamn	-	✓
Storfors	-	✓
Sunne	-	✓
Säffle	-	✓
Torsby	-	✓
Årjäng	-	✓
Värmland	0	12
Riket	48	195



10.1.1 Utgick kommunen från en riskbedömning i sitt urval?

<b>Kommun</b>	<b>Ja</b>	<b>Nej</b>
Värmland	0	0
Riket	32	16

11. Hur många detaljhandelsställen för folköl var anmälda till kommunen den 31 december 2020? 5 kap. 5 §

<b>Kommun</b>	<b>Antal</b>
Arvika	20
Eda	14
Filipstad	0
Forshaga	0
Grums	0
Hagfors	12
Hammarö	6
Karlstad	68
Kil	8
Kristinehamn	15
Munkfors	0
Storfors	2
Sunne	0
Säffle	12
Torsby	25
Årjäng	16
Värmland	198
Riket	5933

12. Genomförde kommunen kontrollköp av folköl under 2020?

<b>Kommun</b>	<b>Ja</b>	<b>Nej</b>
Arvika	-	✓
Eda	-	✓
Filipstad	-	-
Forshaga	-	-
Grums	-	-
Hagfors	✓	-
Hammarö	-	✓
Karlstad	-	✓
Kil	✓	-
Kristinehamn	-	✓
Munkfors	-	-
Storfors	-	✓
Sunne	✓	-
Säffle	-	✓
Torsby	-	✓
Årjäng	-	✓
Värmland	3	9
Riket	14	255

12.1 Vid hur många detaljhandelsställen genomfördes kontrollköp under 2020?

<b>Kommun</b>	<b>Antal</b>
Hagfors	8
Kil	8
Sunne	10
Värmland	26
Riket	248

12.2 Hur många kontrollköp totalt genomfördes hos detaljhandelsställen för folköl i kommunen under 2020?

<b>Kommun</b>	<b>Antal</b>
Hagfors	8
Kil	8
Sunne	1
Värmland	17
Riket	235

12.3 Uppge antal kontrollköp där ungdomen fick köpa folköl utan att behöva visa legitimation?

<b>Kommun</b>	<b>Antal</b>
Hagfors	0
Kil	0
Sunne	0
Värmland	0
Riket	49

13. Genomförde kommunen tillsynsbesök hos detaljhandelsställen för folköl under 2020?

<b>Kommun</b>	<b>Ja</b>	<b>Nej</b>
Arvika	✓	-
Eda	✓	-
Filipstad	-	-
Forshaga	-	-
Grums	-	-
Hagfors	✓	-
Hammarö	-	✓
Karlstad	✓	-
Kil	✓	-
Kristinehamn	✓	-
Munkfors	-	-
Storfors	✓	-
Sunne	✓	-
Säffle	✓	-
Torsby	✓	-
Årjäng	✓	-
Värmland	11	1
Riket	198	71

13.1 Uppge orsak varför kommunen valt att inte genomföra tillsynsbesök hos detaljhandelsställen för folköl under 2020?

**Alt 1** = Tillsynsbesök var inte med i tillsynsplanen för året

**Alt 2** = Resursbrist

**Alt 3** = Annat.

<b>Kommun</b>	<b>Alt 1</b>	<b>Alt 2</b>	<b>Alt 3</b>
Hammarö	-	-	✓
Värmland	0	0	1
Riket	4	11	56



13.2 Hur många detaljhandelsställen för folköl fick tillsynsbesök under 2020?

<b>Kommun</b>	<b>Antal</b>
Arvika	20
Eda	14
Hagfors	10
Karlstad	68
Kil	8
Kristinehamn	15
Storfors	2
Sunne	10
Säffle	12
Torsby	28
Årjäng	16
Värmland	203
Riket	2859

13.3 Hur många tillsynsbesök genomfördes totalt hos detaljhandelsställen för folköl i kommunen under 2020?

<b>Kommun</b>	<b>Antal</b>
Arvika	20
Eda	14
Hagfors	10
Karlstad	88
Kil	8
Kristinehamn	15
Storfors	2
Sunne	12
Säffle	12
Torsby	40
Årjäng	16
Värmland	237
Riket	3012

13.4 Gjorde kommunen vid tillsynsbesök 2020, en bedömning om egenkontrollprogrammet fyllde sitt syfte, det vill säga beskriver rutiner i försäljningsverksamheten för att säkerställa att reglerna om försäljning följs?

<b>Kommun</b>	<b>Ja</b>	<b>Nej</b>
Arvika	-	✓
Eda	-	✓
Hagfors	✓	-
Karlstad	✓	-
Kil	✓	-
Kristinehamn	✓	-
Storfors	✓	-
Sunne	✓	-
Säffle	-	✓
Torsby	✓	-
Årjäng	✓	-
Värmland	8	3
Riket	171	25

13.5 Kontrollerade kommunen vid tillsynsbesök 2020, att rutinerna i egenkontrollprogrammet användes på försäljningsstället?

<b>Kommun</b>	<b>Ja</b>	<b>Nej</b>
Arvika	-	✓
Eda	-	✓
Hagfors	-	✓
Karlstad	✓	-
Kil	✓	-
Kristinehamn	✓	-
Storfors	✓	-
Sunne	✓	-
Säffle	-	✓
Torsby	✓	-
Årjäng	✓	-
Värmland	7	4
Riket	172	25

13.6 Kontrollerade kommunen vid tillsynsbesök 2020, att näringsidkaren hade tagit ansvar för att personalen vet vad som gäller vid försäljning av folköl?

<b>Kommun</b>	<b>Ja</b>	<b>Nej</b>
Arvika	-	✓
Eda	-	✓
Hagfors	-	✓
Karlstad	✓	-
Kil	✓	-
Kristinehamn	✓	-
Storfors	✓	-
Sunne	✓	-
Säffle	✓	-
Torsby	✓	-
Årjäng	✓	-
Värmland	8	3
Riket	185	13

14. Hur många serveringsställen för folköl fanns det anmälda i kommunen den 31 december 2020? 8 kap. 8 § tredje stycket

<b>Kommun</b>	<b>Antal</b>
Arvika	1
Eda	3
Filipstad	0
Forshaga	0
Grums	0
Hagfors	0
Hammarö	0
Karlstad	4
Kil	0
Kristinehamn	1
Munkfors	0
Storfors	0
Sunne	0
Säffle	0
Torsby	1
Årjäng	1
Värmland	11
Riket	656

15. Genomförde kommunen tillsynsbesök hos anmälda serveringsställen för folköl under 2020?

<b>Kommun</b>	<b>Ja</b>	<b>Nej</b>
Arvika	✓	-
Eda	✓	-
Filipstad	-	-
Forshaga	-	-
Grums	-	-
Hagfors	-	✓
Hammarö	-	✓
Karlstad	✓	-
Kil	✓	-
Kristinehamn	-	✓
Munkfors	-	-
Storfors	-	✓
Sunne	✓	-
Säffle	-	✓
Torsby	✓	-
Årjäng	-	✓
Värmland	6	6
Riket	74	189

### 15.1 Hur många serveringsställen för folköl fick tillsynsbesök under 2020?

<b>Kommun</b>	<b>Antal</b>
Arvika	1
Eda	3
Filipstad	0
Forshaga	0
Grums	0
Hagfors	0
Hammarö	0
Karlstad	4
Kil	8
Kristinehamn	0
Munkfors	0
Storfors	0
Sunne	1
Säffle	0
Torsby	1
Årjäng	0
Värmland	18
Riket	273

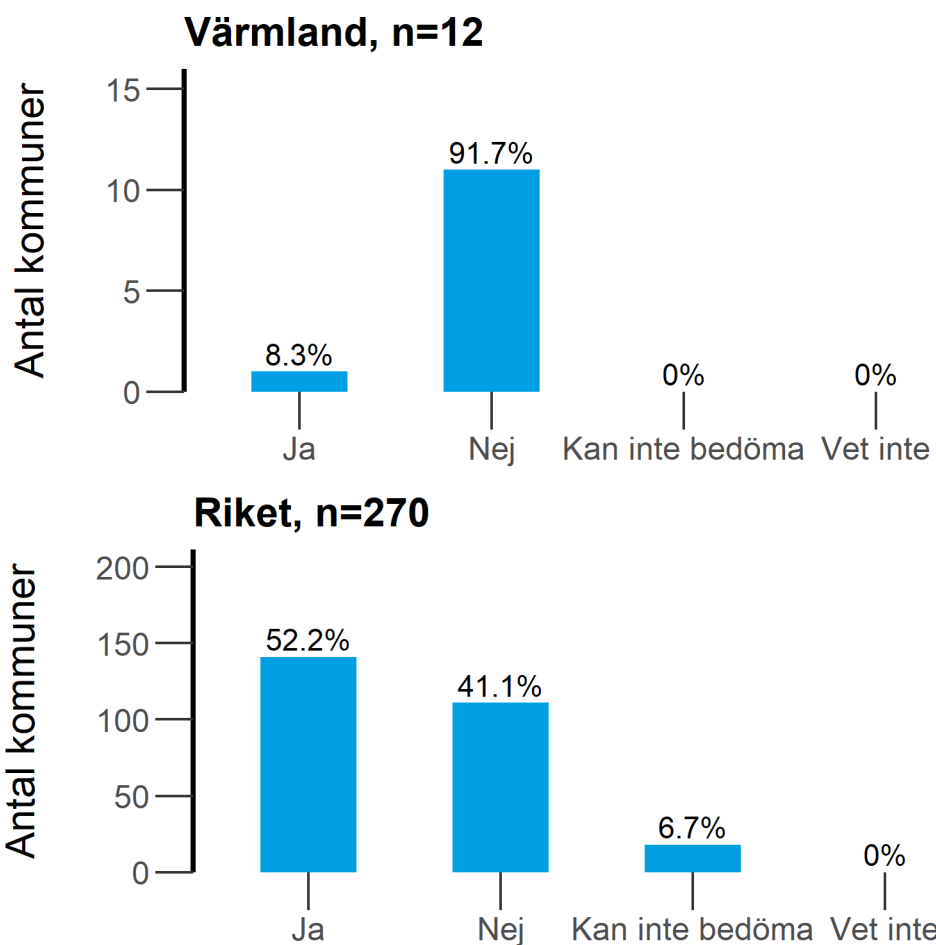


15.2 Hur många tillsynsbesök genomfördes totalt i kommunen på anmälda serveringsställen för folköl under 2020?

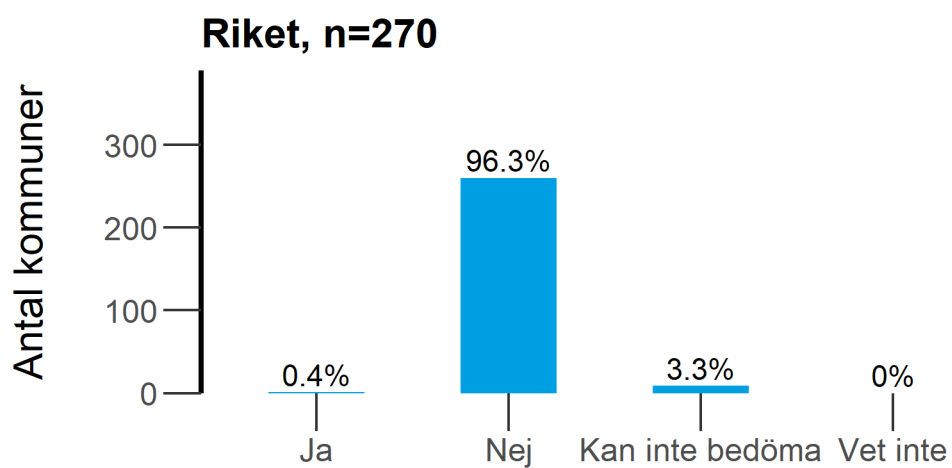
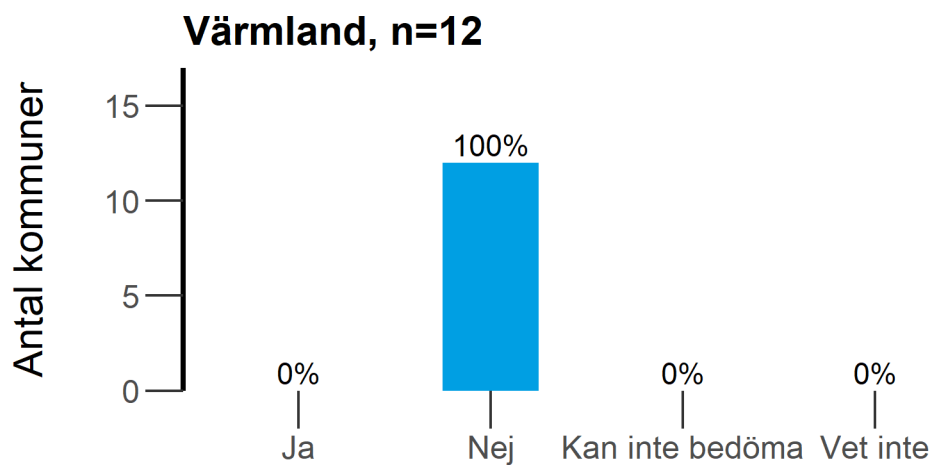
<b>Kommun</b>	<b>Antal</b>
Arvika	1
Eda	3
Filipstad	0
Forshaga	0
Grums	0
Hagfors	0
Hammarö	0
Karlstad	4
Kil	8
Kristinehamn	0
Munkfors	0
Storfors	0
Sunne	1
Säffle	0
Torsby	1
Årjäng	0
Värmland	18
Riket	320

## Resultat för länet och riket i diagram - Tillsyn över detaljhandel med folköl

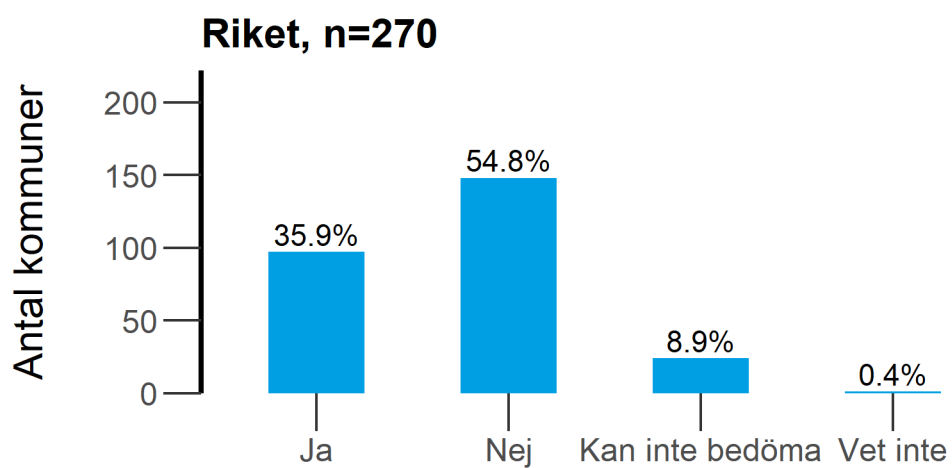
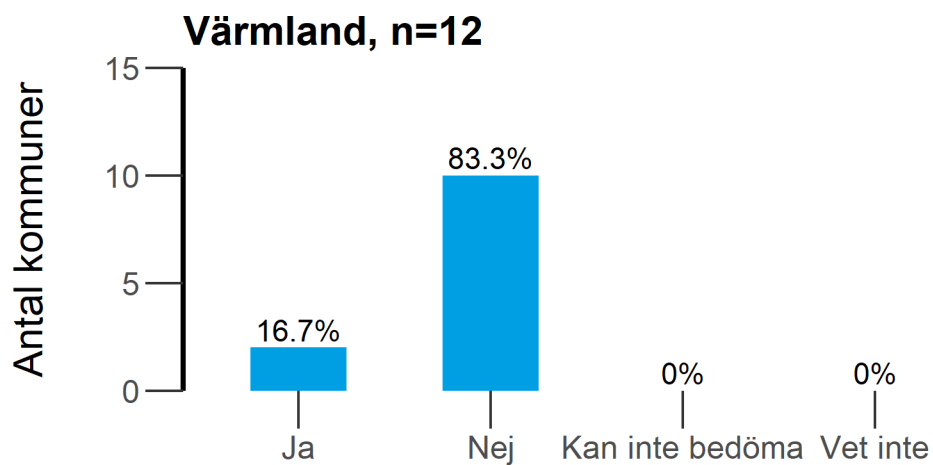
3. Minskade kommunens arbete med tillsyn över detaljhandel med folköl och servering av folköl enligt alkohollagen under 2020 till följd av covid-19-pandemin?



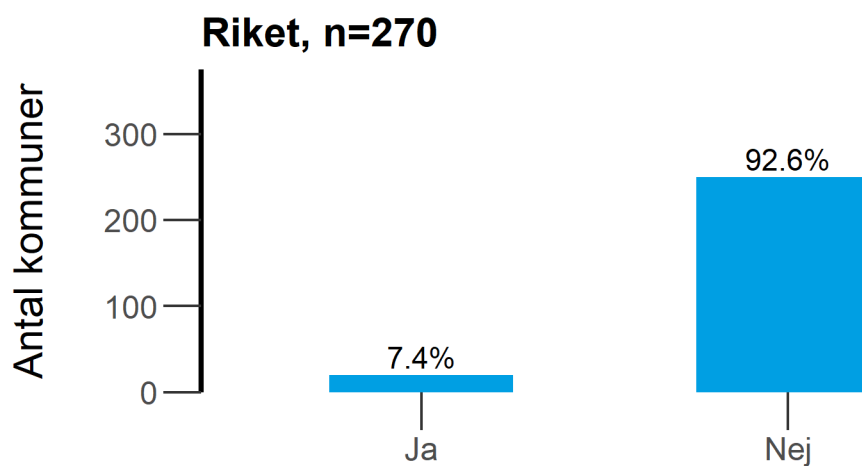
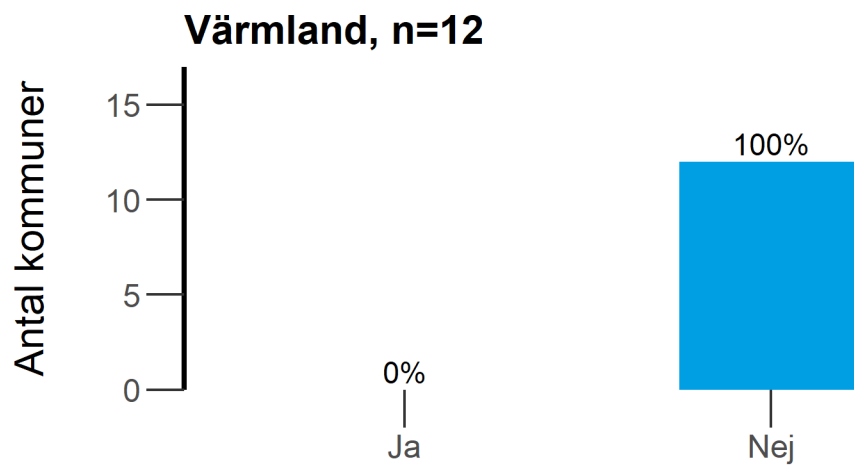
4. Ökade kommunens arbete med tillsyn över detaljhandel med folköl och servering av folköl enligt alkohollagen under 2020 till följd av covid-19-pandemin?



5. Förändrades kommunens arbete med tillsyn över detaljhandel med folköl och servering av folköl enligt alkohollagen under 2020 till följd av covid-19-pandemin?



6. Har kommunen under 2020 fått underrättelser från polisen i enlighet med bestämmelsen i 9 kap. 8 § andra stycket alkohollagen?



7. Finns något speciellt område i alkohollagstiftningen som din kommun känner behov av att länsstyrelsen informerar om?

**Alt 1** = Anmälan och egenkontroll

**Alt 2** = Näringsidkarens ansvar att svara för att personalen har erforderliga kunskaper om vad som gäller för försäljningen

**Alt 3** = Kontrollköp

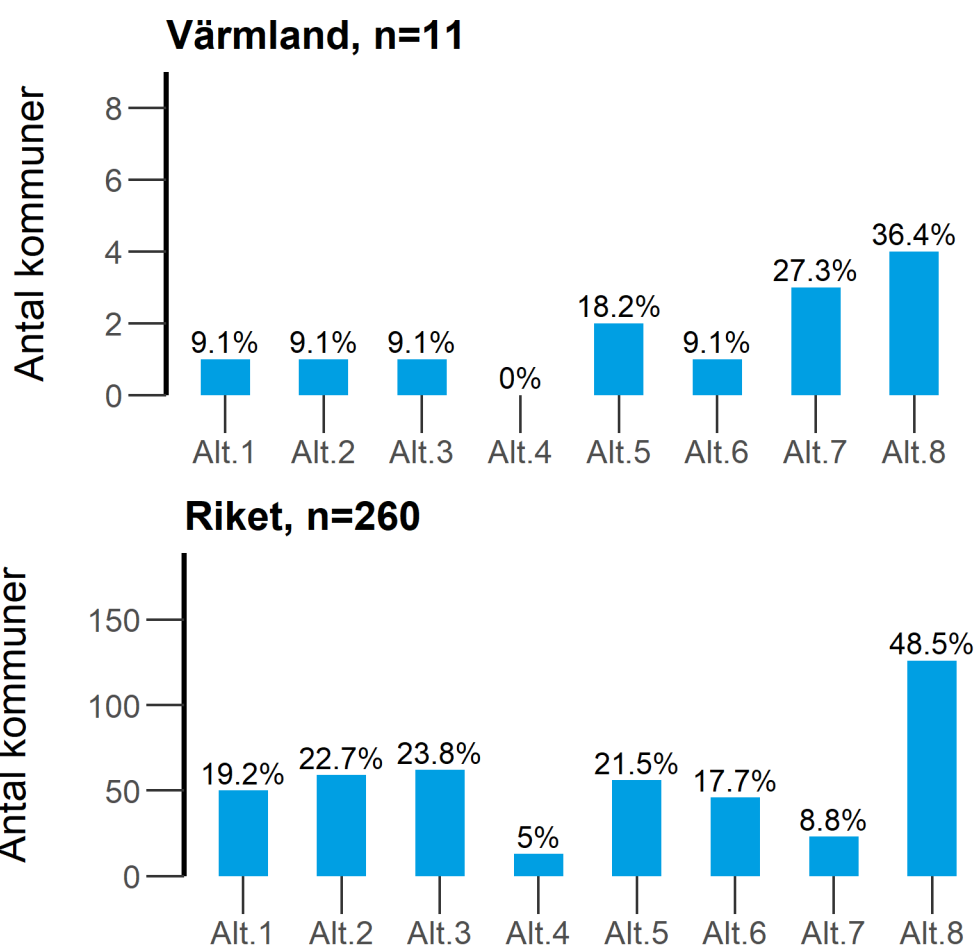
**Alt 4** = Åldersgräns vid folkölsförsäljning

**Alt 5** = Hur man utför tillsyn i butiker som säljer folköl

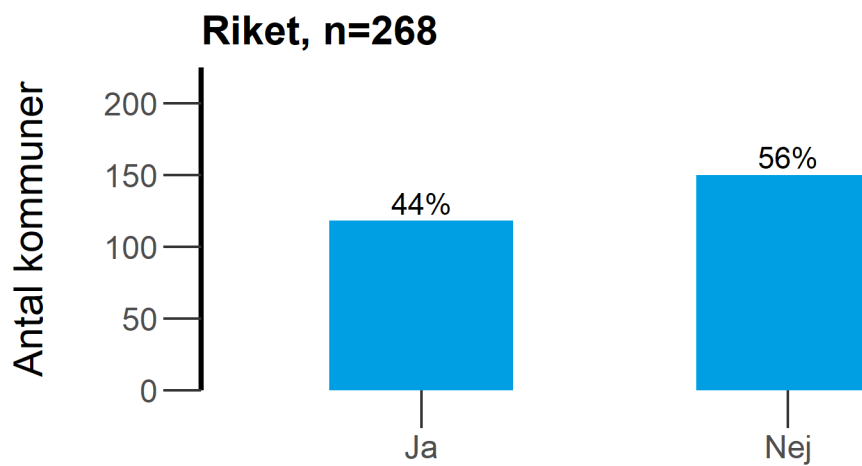
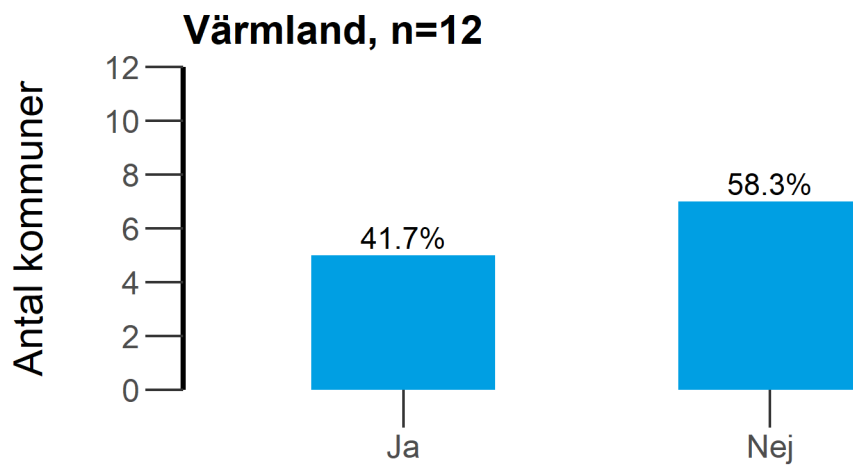
**Alt 6** = Hur man utför tillsyn på serveringsställen som säljer folköl (inte serveringstillstånd)

**Alt 7** = Annat inom tillsyn av folköl.

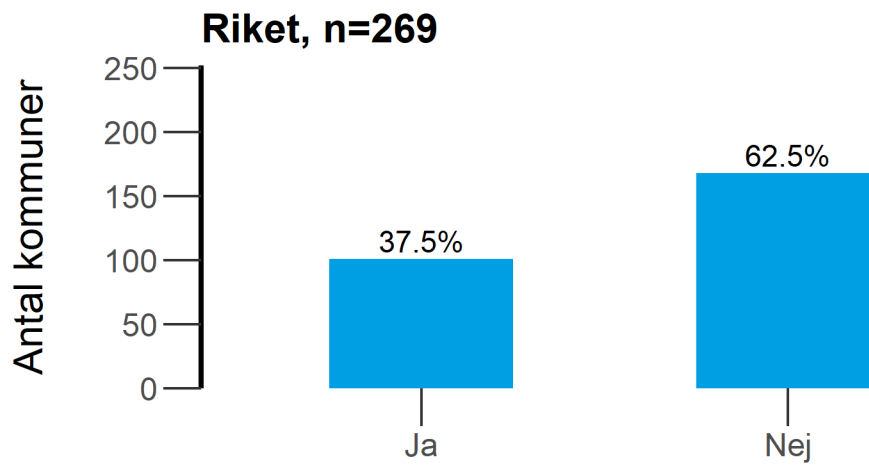
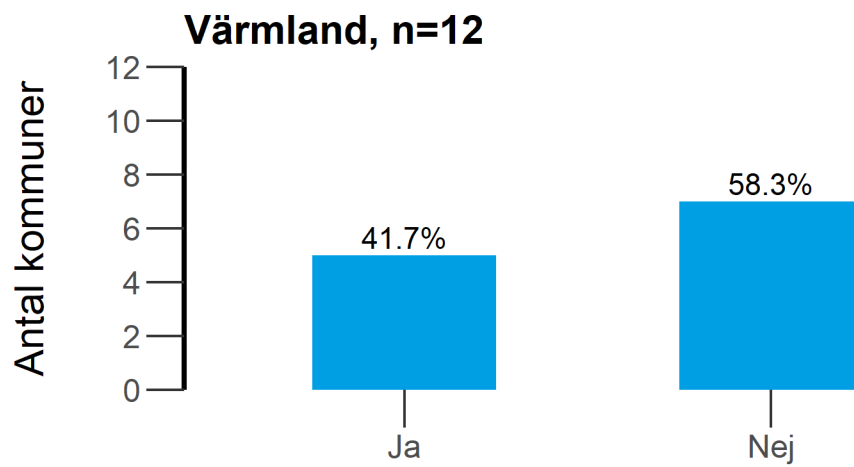
**Alt 8** = Det finns inget sådant behov



8. Använde kommunen under 2020 vägledning som finns publicerad på Folkhälsomyndighetens webbplats?

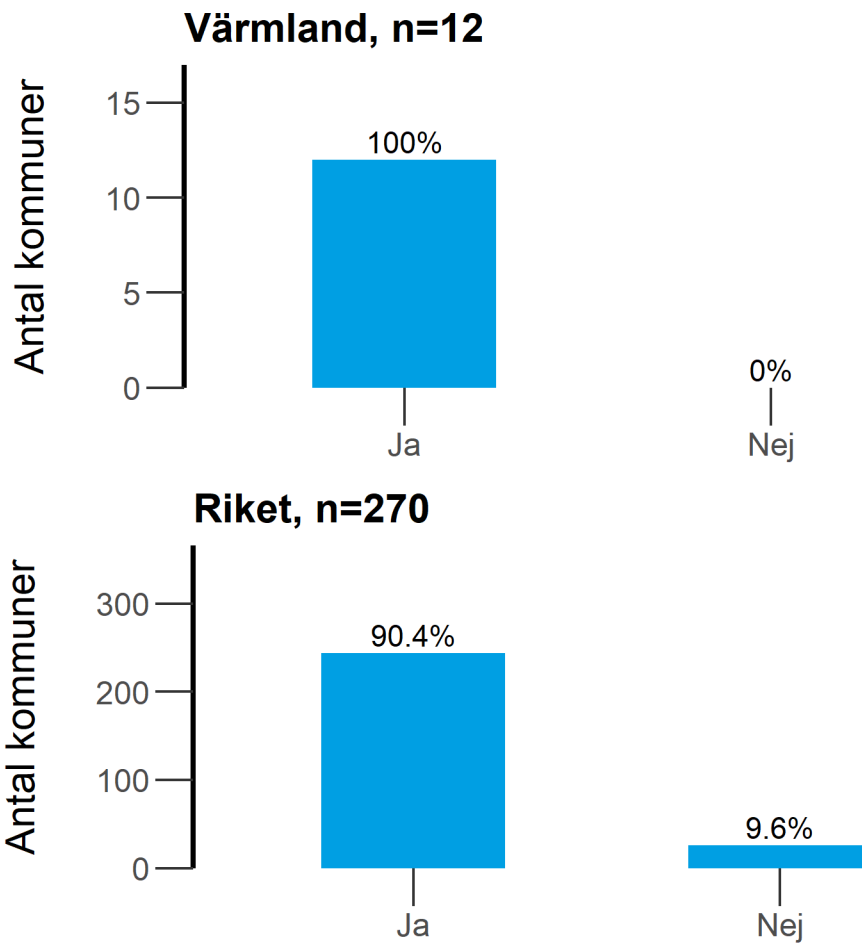


9. Har kommunen behov av ny nationell vägledning?

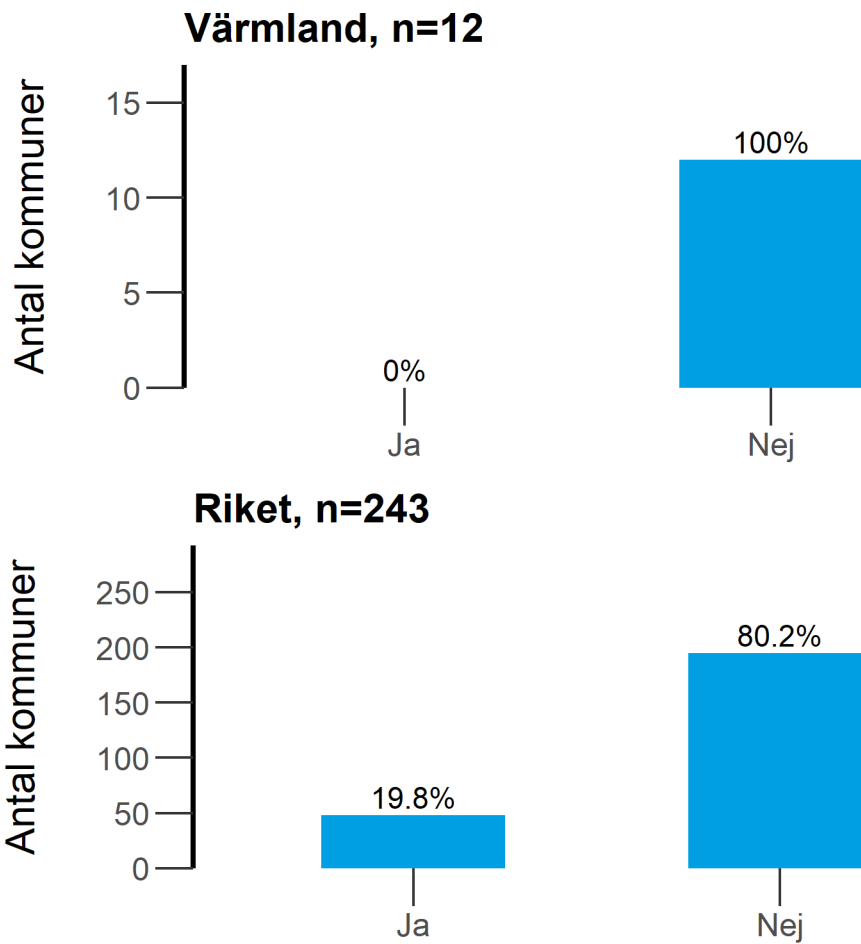




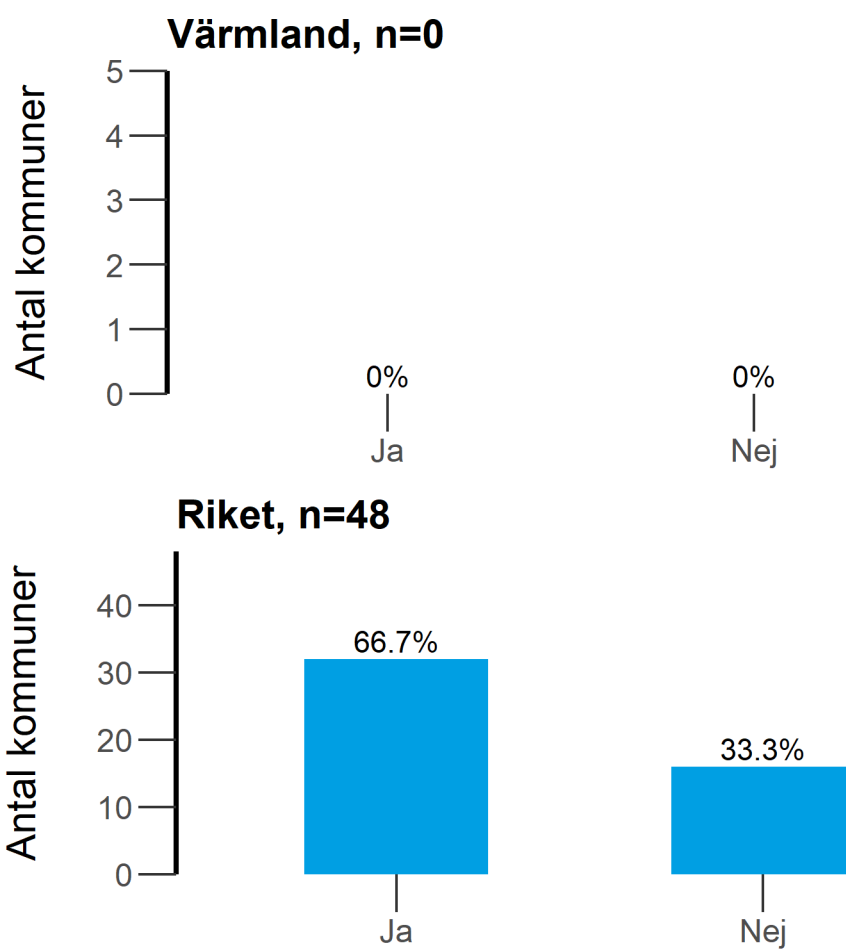
10. Använde kommunen en tillsynsplan för tillsyn över detaljhandel med folköl under 2020? 9 kap. 2 § tredje stycket



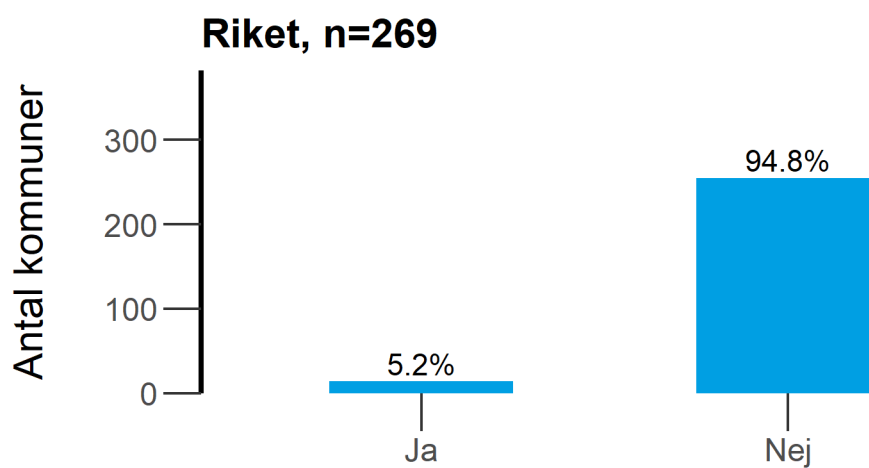
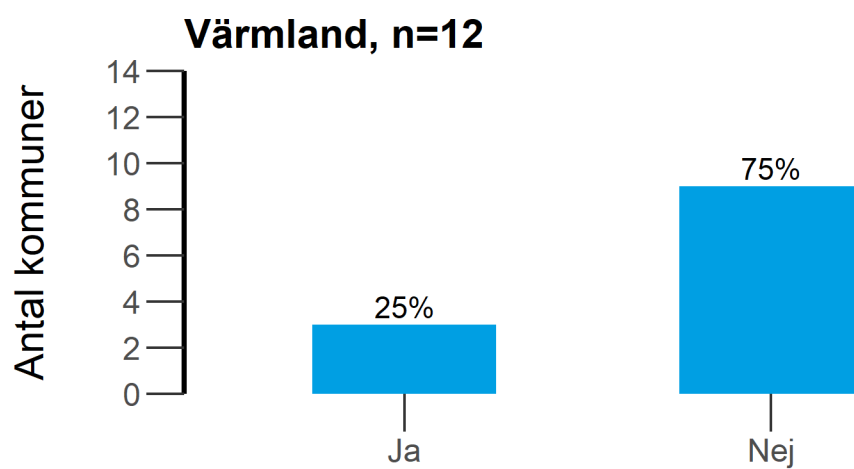
10.1 Vid upprättandet av tillsynsplanen, gjorde kommunen ett urval av detaljhandelsställen för planerade tillsynsbesök?



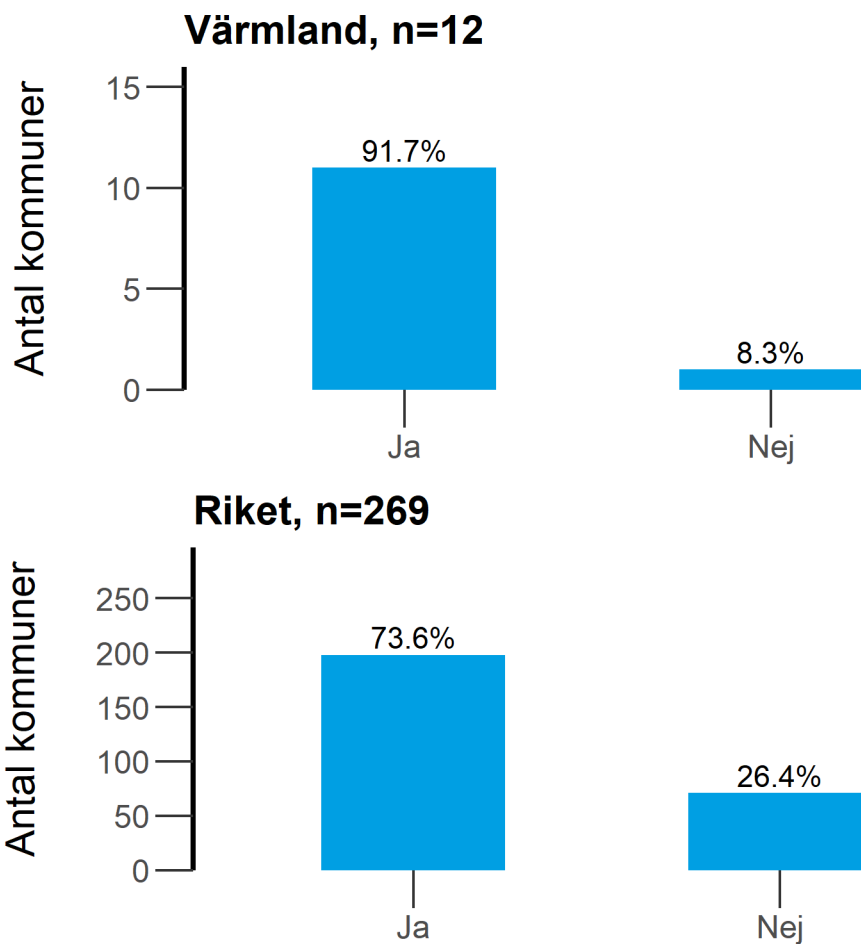
### 10.1.1 Utgick kommunen från en riskbedömning i sitt urval?



12. Genomförde kommunen kontrollköp av folköl under 2020?



13. Genomförde kommunen tillsynsbesök hos detaljhandelsställen för folköl under 2020?

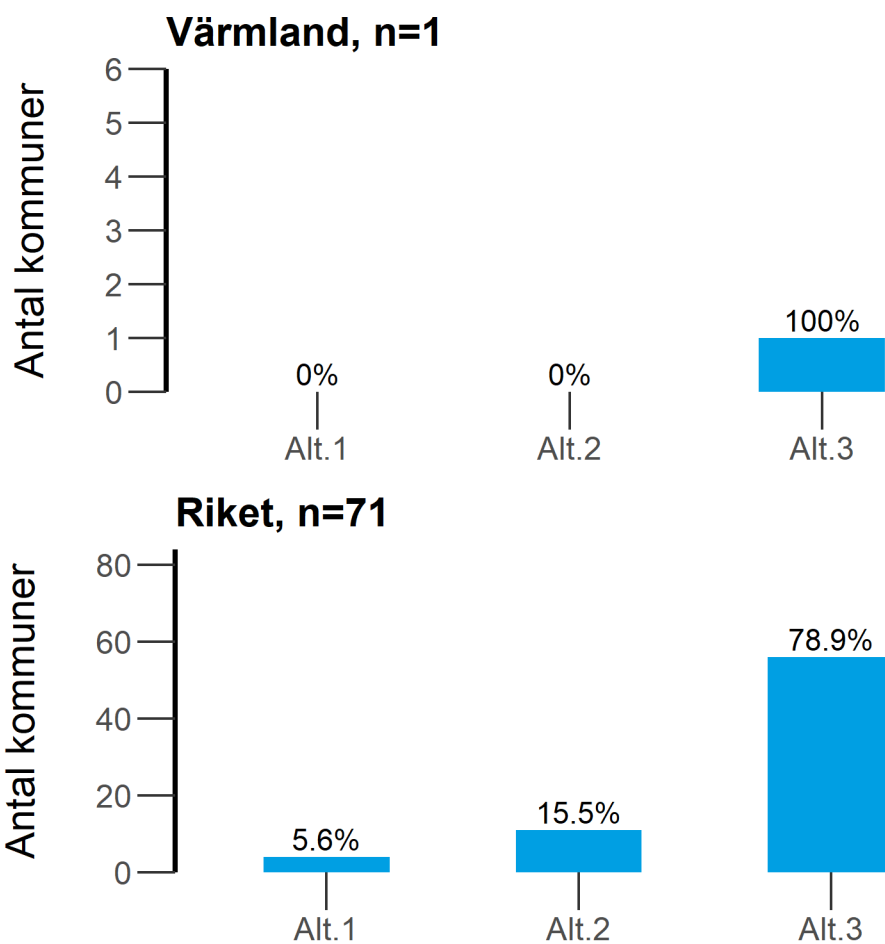


13.1 Uppge orsak varför kommunen valt att inte genomföra tillsynsbesök hos detaljhandelsställen för folköl under 2020?

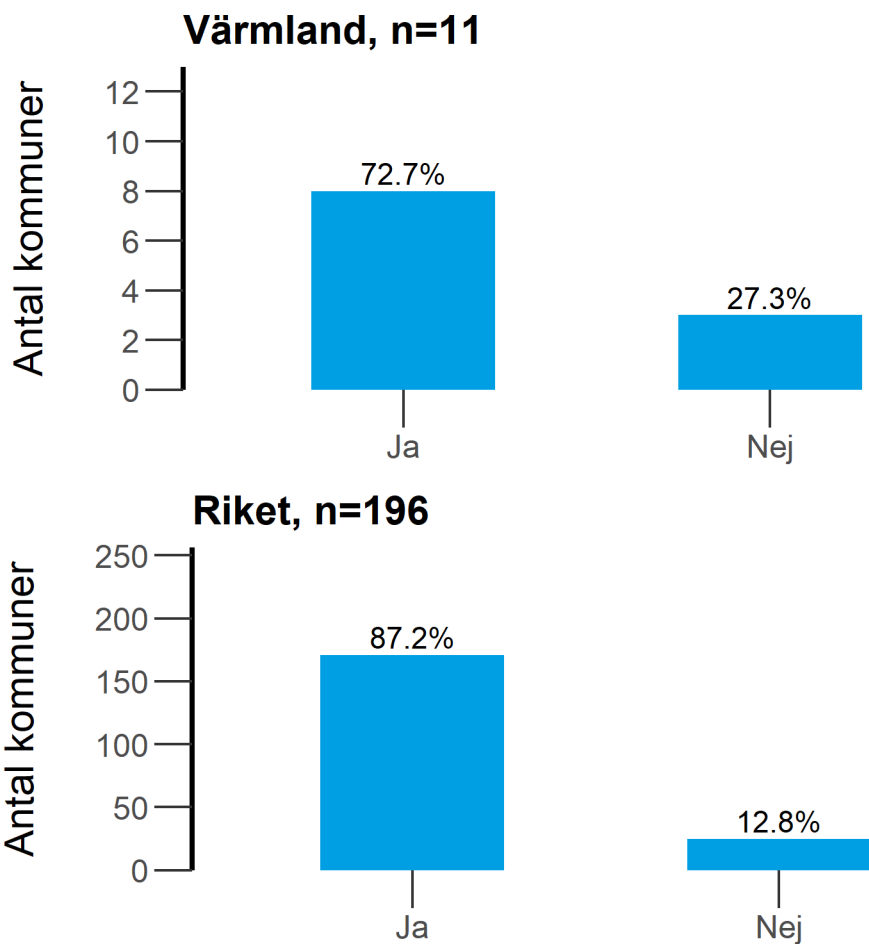
**Alt 1** = Tillsynsbesök var inte med i tillsynsplanen för året

**Alt 2** = Resursbrist

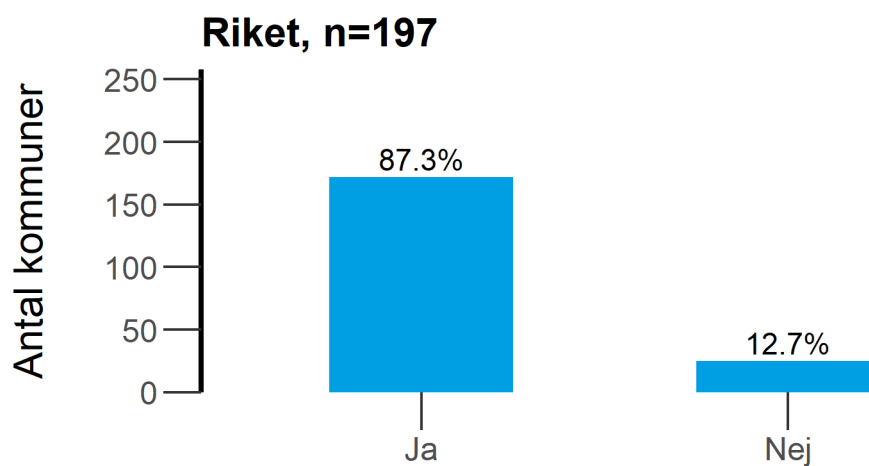
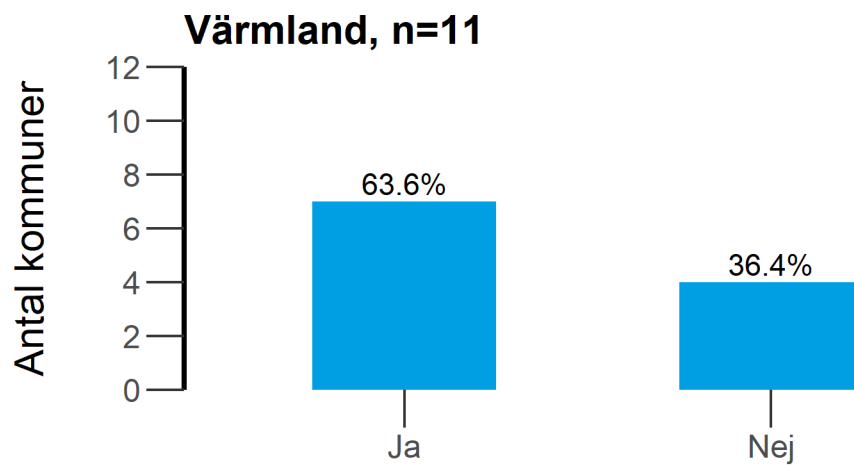
**Alt 3** = Annat.



13.4 Gjorde kommunen vid tillsynsbesök 2020, en bedömning om egenkontrollprogrammet fyllde sitt syfte, det vill säga beskriver rutiner i försäljningsverksamheten för att säkerställa att reglerna om försäljning följs?

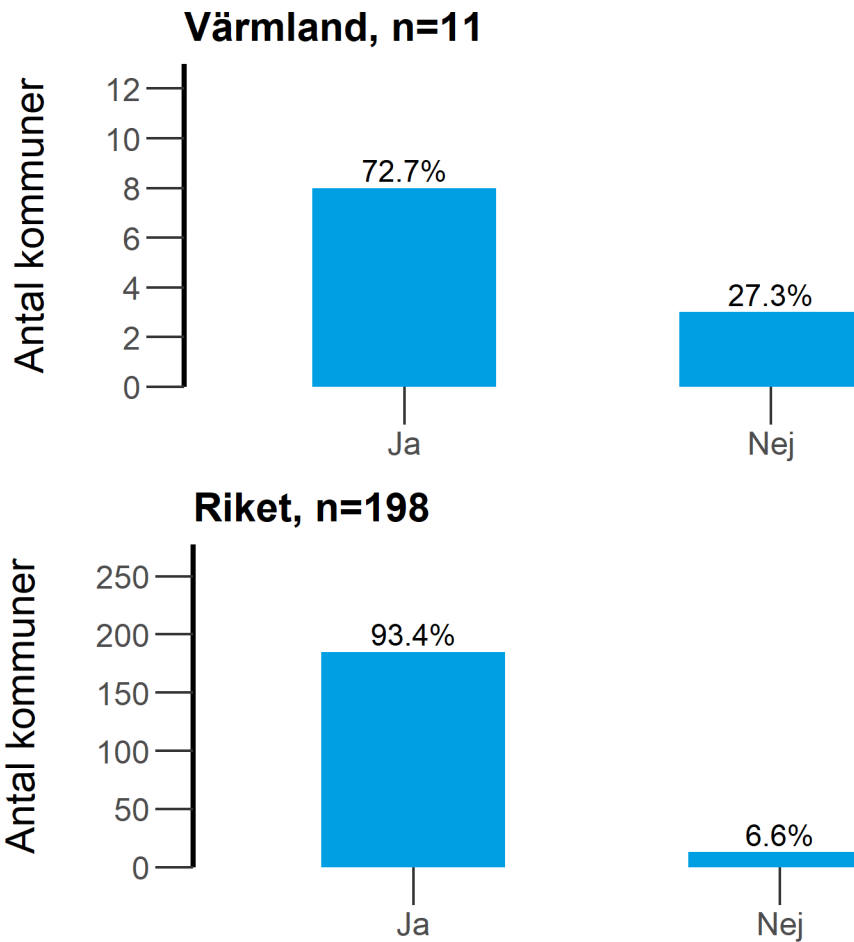


13.5 Kontrollerade kommunen vid tillsynsbesök 2020, att rutinerna i egenkontrollprogrammet användes på försäljningsstället?

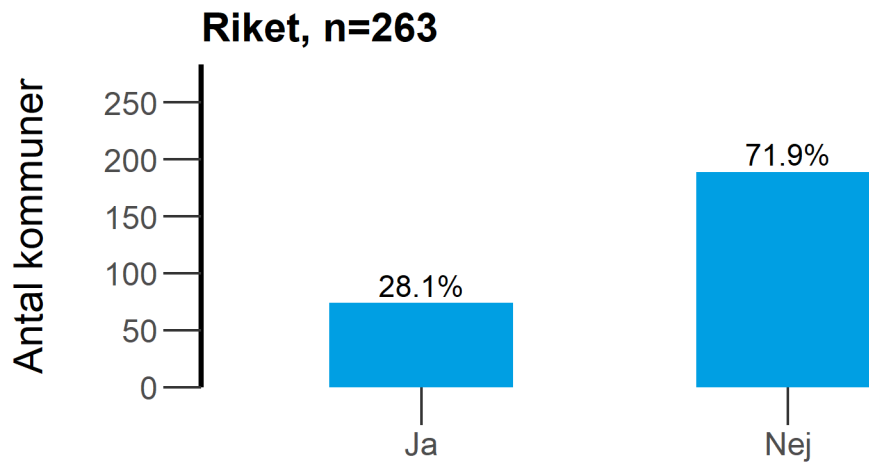
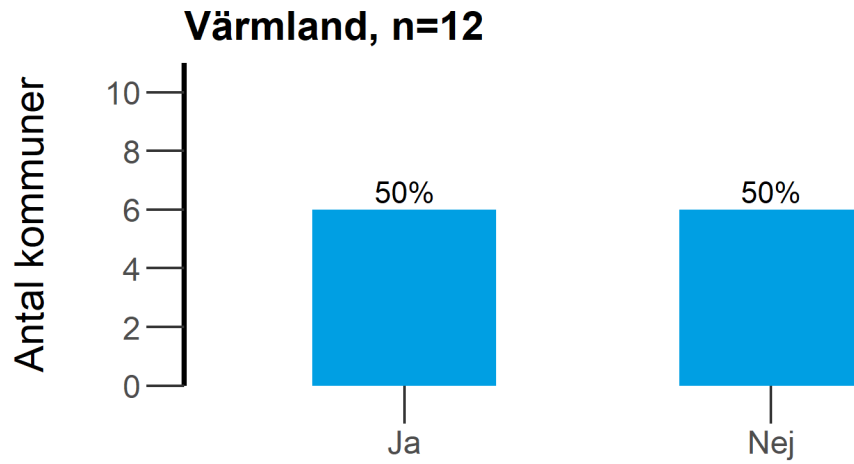




13.6 Kontrollerade kommunen vid tillsynsbesök 2020, att näringsidkaren hade tagit ansvar för att personalen vet vad som gäller vid försäljning av folköl?



15. Genomförde kommunen tillsynsbesök hos anmälda serveringsställen för folköl under 2020?



Denna publikation riktar sig till tillsynshandläggare och ANDT-samordnare på länsstyrelsen och i kommunerna i länet. Här presenterar vi i tabeller och diagram de uppgifter som kommunerna lämnat på frågorna i länsrapporternas undersökning för verksamhetsåret 2020. Tabeller och diagram redovisar också de sammantagna resultaten för riket.

---

Folkhälsomyndigheten är en nationell kunskapsmyndighet som arbetar för en bättre folkhälsa. Det gör myndigheten genom att utveckla och stödja samhällets arbete med att främja hälsa, förebygga ohälsa och skydda mot hälsohot. Vår vision är en folkhälsa som stärker samhällets utveckling.



Folkhälsomyndigheten

**Solna** Nobels väg 18, 171 82 Solna. **Östersund** Forskarens väg 3. Box 505, 831 26 Östersund.

[www.folkhalsomyndigheten.se](http://www.folkhalsomyndigheten.se)