



Folkhälsomyndigheten

# Länsrapport 2020 Västmanland

Kommunernas ANDT-förebyggande arbete





# Innehåll

|                                                                                            |     |
|--------------------------------------------------------------------------------------------|-----|
| Om Länsrapportens undersökning .....                                                       | 4   |
| Målgrupper .....                                                                           | 4   |
| Utformning .....                                                                           | 4   |
| Genomförande .....                                                                         | 4   |
| Svarsfrekvenser.....                                                                       | 5   |
| Länsvisa sammanställningar med resultat från kommunernas ANDT-förebyggande arbete<br>..... | 5   |
| Statistik och beräkningar .....                                                            | 6   |
| Exempeltabell 1.....                                                                       | 6   |
| Exempeltabell 2.....                                                                       | 8   |
| Exempeldiagram 1.....                                                                      | 9   |
| Exempeldiagram 2.....                                                                      | 10  |
| Frågor .....                                                                               | 11  |
| Resultat för länet och riket i tabeller.....                                               | 12  |
| Resultat för länet och riket i diagram.....                                                | 117 |

# Om Länsrapportens undersökning

## Målgrupper

Länsrapportens undersökning är en totalundersökning som vänder sig till landets samtliga 21 länsstyrelser och 290 kommuner. Det är anställda inom dessa myndigheter som lämnar uppgifter om arbetet med tillsyn enligt alkohollagen och lagen om tobak och liknande produkter samt om det ANDT-förebyggande arbetet. Frågorna i undersökningen besvaras i webbaserade enkäter och uppgifterna redovisas i Folkhälsomyndighetens publika databas Indikatorlabbet och länsvisa resultatsammanställningar.

## Utformning

I länsrapportens undersökning svarar respondenterna på frågor om de organisatoriska förutsättningarna för arbetet med tillsyn enligt alkohollagen och lagen om tobak och liknande produkter och det ANDT-förebyggande arbetet, samt på frågor om insatser och aktiviteter inom ramen för arbetet. Frågorna i undersökningen besvaras i webbaserade enkäter som distribueras genom unika webblänkar till varje länsstyrelse, kommun och stadsdel i storstadskommunerna. För den som vill veta mer om undersökningen hänvisar vi till **Länsrapportens sidor på Folkhälsomyndighetens webbplats**.

## Genomförande

Undersökningen genomfördes under perioden 20 november 2020 till 19 februari 2021. Folkhälsomyndigheten distribuerade både länk till den webbenkät som länsstyrelsen skulle svara på och länkar till webbenkäterna för länets kommuner till varje länsstyrelse med e-post. Länsstyrelserna ansvarade sedan för att vidarebefordra kommunenkäten till respektive kommun i länet. Distributionen till storstadskommunernas stadsdelar skedde på motsvarande sätt genom att Folkhälsomyndigheten via epost skickade stadsdelarnas webbenkäter till ANDT-samordnarna på länsstyrelserna i Stockholms län och Västra Götaland. Från och med 2016 års undersökning får varje kommun en unik länk som går till ett startformulär. I det formuläret väljer respondenten sedan vilken del av undersökningen som respondenten ska svara på.

Under den tid då data samlades in gjordes minst tre uppföljningar av svarsfrekvenser och påminnelser gick ut till länsstyrelser och genom dessa till kommunerna. I uppföljningarna kunde länsstyrelsen se vilka kommuner och stadsdelar som inte besvarat några frågor och vilka som delvis besvarat respektive enkät. På detta sätt fanns förutsättning att göra riktade påminnelser till kommunerna. Efter att datainsamlingen avslutats

kontrollerades uppgifterna som kommuner hade lämnat i undersökningen. Flera uppgifter kunde sedan kompletteras eller justeras.

## Svarsfrekvenser

Nedan tabell visar svarsfrekvenser (%) under åren 2017 till och med 2020 för de delenkäter som ingår i länsrapportens undersökning.

Svarsfrekvens för länsrapportens olika delar mellan åren 2017-2020

| <b>Delenkät</b>                            | <b>2017</b> | <b>2018</b> | <b>2019</b> | <b>2020</b> |
|--------------------------------------------|-------------|-------------|-------------|-------------|
| Kommunens arbete enligt alkohollagen       |             |             |             |             |
| -Tillståndsprovning, tillsyn servering     | 97          | 96          | 97          | 95          |
| -Tillsyn över detaljhandel med folköl      | 97          | 95          | 95          | 93          |
| Kommunens arbete enligt tobakslagen        |             |             |             |             |
| -Tillsyn över detaljhandel med tobaksvaror | 98          | 96          | 97          | 93          |
| -Tillsyn över rökfria miljöer              | 96          | 94          | 94          | 85          |
| Kommunens ANDT-förebyggande arbete         | 93          | 96          | 93          | 92          |
| Stadsdelarnas ANDT-förebyggande arbete     | 48          | 100         | 100         | 100         |
| Storstadskommun ANDT-förebyggande arbete   | 100         | 100         | 100         | 100         |
| Länsstyrelsen - alkoholtillsyn             | 100         | 100         | 100         | 100         |
| Länsstyrelsen - tobakstillsyn              | 100         | 100         | 100         | 100         |
| Länsstyrelsen - ANDT-samordning            | 100         | 100         | 100         | 100         |

## Länsvisa sammanställningar med resultat från kommunernas ANDT-förebyggande arbete

År 2020 svarade 265 av 290 kommuner på enkäten om kommunernas ANDT-förebyggande arbete. Det motsvarar en svarsfrekvens på 92 procent. Det var 23 kommuner i 11 län som inte svarade på undersökningen och dessa räknas som bortfall. I tabellen nedan redovisas antal och andel svarande kommuner samt antal och andel bortfall för de 11 länen som hade bortfall, och för riket totalt. Storstadskommunernas resultat redovisas i en egen rapport då frågorna som ställdes i storstadskommunens delenkät inte är fullt jämförbara med delenkäten till övriga kommuner.

I tabellerna nedan redovisas antal och andel svarande kommuner för riket samt antal svarande och bortfall för de län som hade bortfall.

## Svarsfrekvenser delenkät kommunernas ANDT-arbete 2020

| Län             | Antal svarande | Antal bortfall | Antal totalt | Andel svarande |
|-----------------|----------------|----------------|--------------|----------------|
| Dalarna         | 14             | 1              | 15           | 93%            |
| Gävleborg       | 6              | 4              | 10           | 60%            |
| Kalmar          | 10             | 2              | 12           | 83%            |
| Kronoberg       | 7              | 1              | 8            | 88%            |
| Norrbottn       | 12             | 2              | 14           | 86%            |
| Skåne           | 32             | 1              | 33           | 97%            |
| Stockholm       | 23             | 2              | 25           | 92%            |
| Värmland        | 15             | 1              | 16           | 94%            |
| Västerbotten    | 12             | 3              | 15           | 80%            |
| Västmanland     | 8              | 2              | 10           | 80%            |
| Västra Götaland | 44             | 4              | 48           | 92%            |
| Riket           | 265            | 23             | 288          | 92%            |

### Statistik och beräkningar

I rapportens resultatdel presenteras enkätfrågan med resultat i tabeller. Tabellerna redovisar rådata på kommunnivå i form av antal och en summering av antalen där en summering är tillämplig. Rapporten inkluderar också en figurdel där stapeldiagram redovisar resultat på länsnivå och för riket.

Svarsfrekvensen för enskilda frågor kan variera men generellt är det interna bortfallet litet, det är i större utsträckning följdfrågor som kan ha internt bortfall. Totalt antal och procentandelar beräknas i denna rapport baserade på de antal kommuner som svarade på frågan. Hur man ska tolka statistik i tabeller och diagram förklaras i följande exempel.

#### Exempeltabell 1

7. Deltog din kommun under 2020 i nätverk för kommunala ANDT-samordnare och motsvarande som länsstyrelsen organiserar?

**Alt 1** = Ja, i stor utsträckning

**Alt 2** = Ja, i viss utsträckning

**Alt 3** = Nej

**Alt 4** = Vet inte

| <b>Kommun</b>   | <b>Alt 1</b> | <b>Alt 2</b> | <b>Alt 3</b> | <b>Alt 4</b> |
|-----------------|--------------|--------------|--------------|--------------|
| Arboga          | -            | ✓            | -            | -            |
| Fagersta        | ✓            | -            | -            | -            |
| Hallstahammar   | -            | ✓            | -            | -            |
| Kungsör         | -            | -            | -            | -            |
| Köping          | ✓            | -            | -            | -            |
| Norberg         | -            | -            | -            | -            |
| Sala            | ✓            | -            | -            | -            |
| Skinnskatteberg | -            | ✓            | -            | -            |
| Surahammar      | -            | ✓            | -            | -            |
| Västerås        | ✓            | -            | -            | -            |
| Västmanland     | 4            | 4            | 0            | 0            |
| Riket           | 125          | 113          | 23           | 3            |

Tabellen redovisar hur varje kommun i länet svarade på frågan. En bock betyder att kommunen valt detta svarsalternativ och ett streck (-) innebär "inte valt" eller "inget svar". En summering för länets kommuner visas på näst sista raden och på sista raden finns en summering av de uppgifter som kommunerna totalt i riket har uppgett. I de tabeller där det finns många svarsalternativ har varje alternativ döpt om till Alt 1, Alt 2 etc. och det finns därför en förklaring vad de olika alternativen står för.

## Exempeltabell 2

7.1 Gav detta nätverk ett stöd i kommunens arbete med ANDT-frågor under 2020?

**Alt 1** = Ja, i stor utsträckning

**Alt 2** = Ja, i viss utsträckning

**Alt 3** = Nej

**Alt 4** = Vet inte

| <b>Kommun</b>   | <b>Alt 1</b> | <b>Alt 2</b> | <b>Alt 3</b> | <b>Alt 4</b> |
|-----------------|--------------|--------------|--------------|--------------|
| Arboga          | -            | ✓            | -            | -            |
| Fagersta        | -            | ✓            | -            | -            |
| Hallstahammar   | ✓            | -            | -            | -            |
| Köping          | -            | ✓            | -            | -            |
| Sala            | ✓            | -            | -            | -            |
| Skinnskatteberg | -            | ✓            | -            | -            |
| Surahammar      | -            | ✓            | -            | -            |
| Västerås        | ✓            | -            | -            | -            |
| Västmanland     | 3            | 5            | 0            | 0            |
| Riket           | 106          | 121          | 4            | 7            |

I tabellen för fråga 7.1 redovisas de kommunerna som svarade Ja (Alt 1 eller Alt 2) på fråga 7. Frågan är alltså villkorad av svaret som gavs i den inledande frågan.



### Exempeldiagram 1

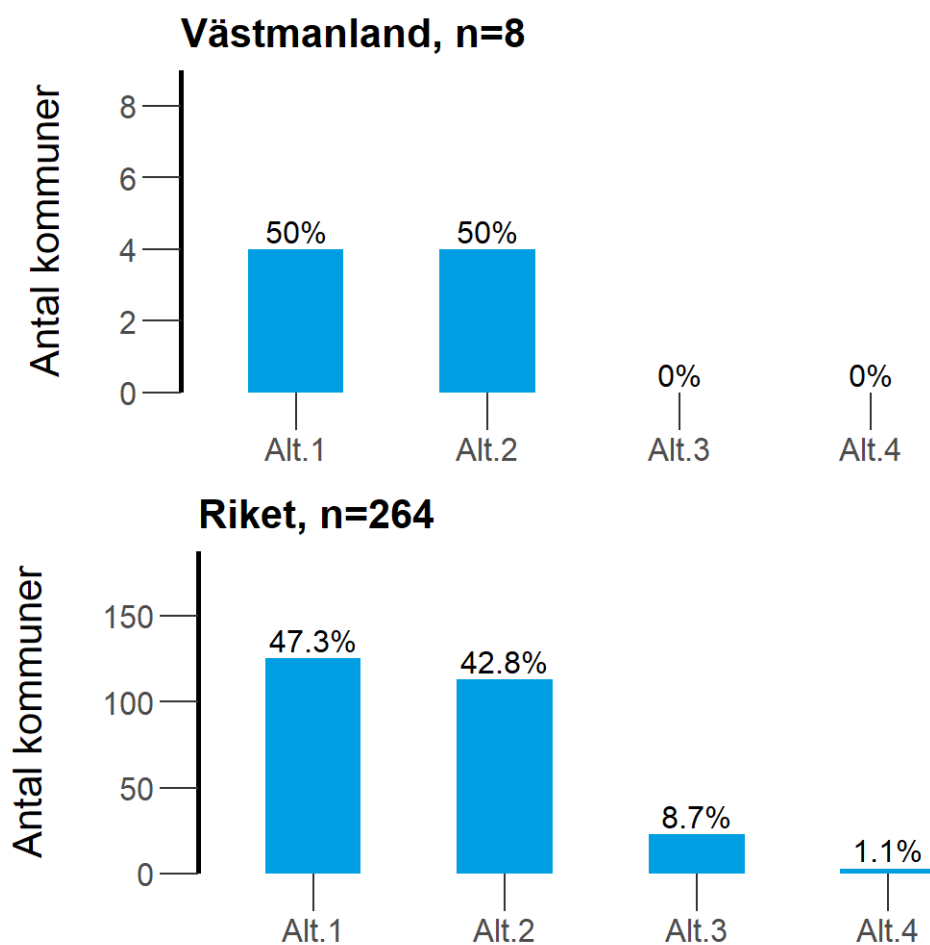
7. Deltog din kommun under 2020 i nätverk för kommunala ANDT-samordnare och motsvarande som länsstyrelsen organiserar?

**Alt 1** = Ja, i stor utsträckning

**Alt 2** = Ja, i viss utsträckning

**Alt 3** = Nej

**Alt 4** = Vet inte



Av de 10 kommunerna i länet har 8 lämnat svar på frågan. 4 kommuner (50%) svarade Ja, i stor utsträckning, 4 kommuner (50%) svarade Ja, i viss utsträckning, 0 kommuner (0%) svarade Nej och 0 kommuner (0%) svarade Vet inte. Basen för andelsberäkningarna är de kommuner som besvarat frågan (n=8). Det första stapeldiagrammet redovisar antal och andelar för länet. Påföljande diagram visar fördelningen i riket.

## Exempeldiagram 2

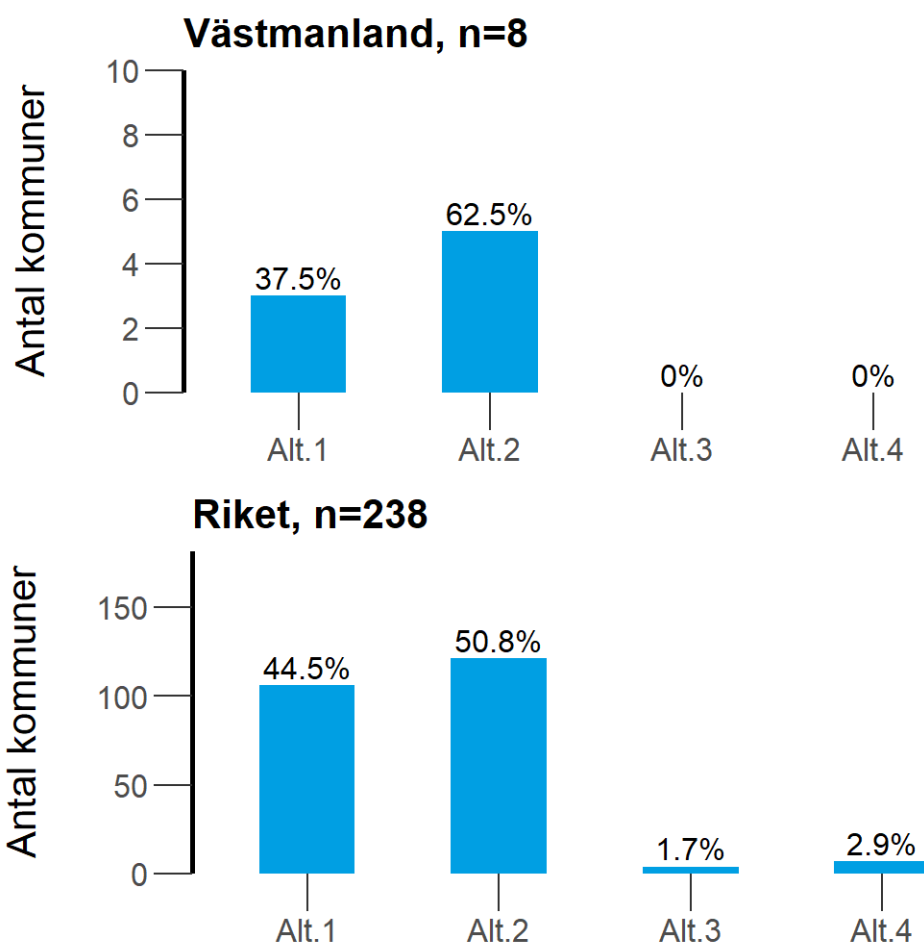
7.1 Gav detta nätverk ett stöd i kommunens arbete med ANDT-frågor under 2020?

**Alt 1** = Ja, i stor utsträckning

**Alt 2** = Ja, i viss utsträckning

**Alt 3** = Nej

**Alt 4** = Vet inte



I tabellen för fråga 7.1 redovisas de kommunerna som svarade Ja, i stor utsträckning och Ja, i viss utsträckning på fråga 7. Frågan är alltså villkorad av svaret som gavs i den inledande frågan.

Det här diagrammet presenterar resultatet på en följdfråga och här är det uppgifterna från de kommuner som svarat Ja, i stor utsträckning och Ja, i viss utsträckning på fråga 7 som redovisas. Av de kommunerna i länet (n=8) som svarat på fråga 7.1 svarade 3 (38%) Ja, i stor utsträckning, 5 (62%) svarade Ja, i viss utsträckning, 0 (0%) svarade Nej och 0 (0%)

svarade Vet inte. Det två stapeldiagrammen redovisar resultat för länet och för riket.

## Frågor

Om du har frågor på denna rapport, eller förslag på hur rapporten skulle kunna förbättras, kan du vända dig till Ulrika Owen, via epost till [ulrika.owen@folkhalsomyndigheten.se](mailto:ulrika.owen@folkhalsomyndigheten.se) eller på telefon 010-205 28 83.

## Resultat för länet och riket i tabeller

2. Fanns det en eller flera personer utsedda att arbeta med övergripande samordning och planering av det ANDT-förebyggande arbetet i kommunen på hel- eller deltid under någon period under 2020? **Alkohol**

| <b>Kommun</b>   | <b>Ja</b> | <b>Nej</b> | <b>Vet inte</b> |
|-----------------|-----------|------------|-----------------|
| Arboga          | ✓         | -          | -               |
| Fagersta        | ✓         | -          | -               |
| Hallstahammar   | ✓         | -          | -               |
| Kungsör         | -         | -          | -               |
| Köping          | ✓         | -          | -               |
| Norberg         | -         | -          | -               |
| Sala            | ✓         | -          | -               |
| Skinnskatteberg | -         | ✓          | -               |
| Surahammar      | ✓         | -          | -               |
| Västerås        | ✓         | -          | -               |
| Västmanland     | 7         | 1          | 0               |
| Riket           | 210       | 50         | 5               |

2. Fanns det en eller flera personer utsedda att arbeta med övergripande samordning och planering av det ANDT-förebyggande arbetet i kommunen på hel- eller deltid under någon period under 2020? **Narkotika**

| <b>Kommun</b>   | <b>Ja</b> | <b>Nej</b> | <b>Vet inte</b> |
|-----------------|-----------|------------|-----------------|
| Arboga          | ✓         | -          | -               |
| Fagersta        | ✓         | -          | -               |
| Hallstahammar   | ✓         | -          | -               |
| Kungsör         | -         | -          | -               |
| Köping          | ✓         | -          | -               |
| Norberg         | -         | -          | -               |
| Sala            | ✓         | -          | -               |
| Skinnskatteberg | -         | ✓          | -               |
| Surahammar      | ✓         | -          | -               |
| Västerås        | ✓         | -          | -               |
| Västmanland     | 7         | 1          | 0               |
| Riket           | 208       | 53         | 4               |

2. Fanns det en eller flera personer utsedda att arbeta med övergripande samordning och planering av det ANDT-förebyggande arbetet i kommunen på hel- eller deltid under någon period under 2020? **Dopning**

| <b>Kommun</b>   | <b>Ja</b> | <b>Nej</b> | <b>Vet inte</b> |
|-----------------|-----------|------------|-----------------|
| Arboga          | ✓         | -          | -               |
| Fagersta        | ✓         | -          | -               |
| Hallstahammar   | ✓         | -          | -               |
| Kungsör         | -         | -          | -               |
| Köping          | ✓         | -          | -               |
| Norberg         | -         | -          | -               |
| Sala            | ✓         | -          | -               |
| Skinnskatteberg | -         | ✓          | -               |
| Surahammar      | ✓         | -          | -               |
| Västerås        | ✓         | -          | -               |
| Västmanland     | 7         | 1          | 0               |
| Riket           | 195       | 59         | 7               |

2. Fanns det en eller flera personer utsedda att arbeta med övergripande samordning och planering av det ANDT-förebyggande arbetet i kommunen på hel- eller deltid under någon period under 2020? **Tobak**

| <b>Kommun</b>   | <b>Ja</b> | <b>Nej</b> | <b>Vet inte</b> |
|-----------------|-----------|------------|-----------------|
| Arboga          | ✓         | -          | -               |
| Fagersta        | ✓         | -          | -               |
| Hallstahammar   | ✓         | -          | -               |
| Kungsör         | -         | -          | -               |
| Köping          | ✓         | -          | -               |
| Norberg         | -         | -          | -               |
| Sala            | ✓         | -          | -               |
| Skinnskatteberg | -         | ✓          | -               |
| Surahammar      | ✓         | -          | -               |
| Västerås        | ✓         | -          | -               |
| Västmanland     | 7         | 1          | 0               |
| Riket           | 209       | 49         | 7               |

2.1 Inom vilken nämnd, eller motsvarande, var denna funktion eller tjänst placerad 2020?

**Alt 1** = Kommunstyrelsen

**Alt 2** = Socialnämnd eller motsvarande

**Alt 3** = Barn- och utbildningsnämnd eller motsvarande

**Alt 4** = Kultur- och fritidsnämnd eller motsvarande

**Alt 5** = Annan

| <b>Kommun</b> | <b>Alt 1</b> | <b>Alt 2</b> | <b>Alt 3</b> | <b>Alt 4</b> | <b>Alt 5</b> |
|---------------|--------------|--------------|--------------|--------------|--------------|
| Arboga        | ✓            | -            | -            | -            | -            |
| Fagersta      | ✓            | -            | -            | -            | -            |
| Hallstahammar | -            | ✓            | -            | -            | -            |
| Köping        | -            | ✓            | -            | -            | -            |
| Sala          | -            | ✓            | -            | -            | -            |
| Surahammar    | -            | ✓            | -            | -            | -            |
| Västerås      | -            | -            | -            | ✓            | -            |
| Västmanland   | 2            | 4            | 0            | 1            | 0            |
| Riket         | 102          | 54           | 13           | 19           | 23           |



3. Hur mycket arbetstid avsatte kommunen under 2020 för övergripande samordning och planering av det ANDT-förebyggande arbetet? Här avses inte avgränsade projekt eller insatser.

| <b>Kommun</b>   | <b>Årsarbetskraft</b> |
|-----------------|-----------------------|
| Arboga          | 0.05                  |
| Fagersta        | 0.2                   |
| Hallstahammar   | 0.02                  |
| Kungsör         |                       |
| Köping          | 0.2                   |
| Norberg         |                       |
| Sala            | 0.5                   |
| Skinnskatteberg | 0                     |
| Surahammar      | 0.1                   |
| Västerås        | 1                     |
| Västmanland     | 2.07                  |
| Riket           | 73.384                |

4. Var det några hälsofrämjande eller förebyggande insatser på ANDT-området under 2020 i din kommun som minskade till följd av covid-19-pandemin?

| <b>Kommun</b>   | <b>Ja</b> | <b>Nej</b> | <b>Kan inte bedöma</b> | <b>Vet inte</b> |
|-----------------|-----------|------------|------------------------|-----------------|
| Arboga          | ✓         | -          | -                      | -               |
| Fagersta        | ✓         | -          | -                      | -               |
| Hallstahammar   | ✓         | -          | -                      | -               |
| Kungsör         | -         | -          | -                      | -               |
| Köping          | -         | -          | -                      | ✓               |
| Norberg         | -         | -          | -                      | -               |
| Sala            | ✓         | -          | -                      | -               |
| Skinnskatteberg | -         | -          | ✓                      | -               |
| Surahammar      | -         | -          | -                      | ✓               |
| Västerås        | ✓         | -          | -                      | -               |
| Västmanland     | 5         | 0          | 1                      | 2               |
| Riket           | 197       | 24         | 40                     | 3               |

5. Var det några hälsofrämjande eller förebyggande insatser på ANDT-området under 2020 i din kommun som ökade till följd av covid-19-pandemin?

| <b>Kommun</b>   | <b>Ja</b> | <b>Nej</b> | <b>Kan inte bedöma</b> | <b>Vet inte</b> |
|-----------------|-----------|------------|------------------------|-----------------|
| Arboga          | -         | -          | ✓                      | -               |
| Fagersta        | ✓         | -          | -                      | -               |
| Hallstahammar   | ✓         | -          | -                      | -               |
| Kungsör         | -         | -          | -                      | -               |
| Köping          | -         | -          | ✓                      | -               |
| Norberg         | -         | -          | -                      | -               |
| Sala            | -         | ✓          | -                      | -               |
| Skinnskatteberg | -         | -          | ✓                      | -               |
| Surahammar      | -         | -          | -                      | ✓               |
| Västerås        | ✓         | -          | -                      | -               |
| Västmanland     | 3         | 1          | 3                      | 1               |
| Riket           | 87        | 105        | 65                     | 7               |

6. Var det några hälsofrämjande eller förebyggande insatser på ANDT-området under 2020 i din kommun som förändrades till följd av covid-19-pandemin?

| <b>Kommun</b>   | <b>Ja</b> | <b>Nej</b> | <b>Kan inte bedöma</b> | <b>Vet inte</b> |
|-----------------|-----------|------------|------------------------|-----------------|
| Arboga          | -         | -          | ✓                      | -               |
| Fagersta        | ✓         | -          | -                      | -               |
| Hallstahammar   | ✓         | -          | -                      | -               |
| Kungsör         | -         | -          | -                      | -               |
| Köping          | -         | -          | ✓                      | -               |
| Norberg         | -         | -          | -                      | -               |
| Sala            | ✓         | -          | -                      | -               |
| Skinnskatteberg | -         | -          | ✓                      | -               |
| Surahammar      | ✓         | -          | -                      | -               |
| Västerås        | ✓         | -          | -                      | -               |
| Västmanland     | 5         | 0          | 3                      | 0               |
| Riket           | 165       | 38         | 53                     | 8               |

7. Deltog din kommun under 2020 i nätverk för kommunala ANDT-samordnare och motsvarande som länsstyrelsen organiserar?

**Alt 1** = Ja, i stor utsträckning

**Alt 2** = Ja, i viss utsträckning

**Alt 3** = Nej

**Alt 4** = Vet inte

| <b>Kommun</b>   | <b>Alt 1</b> | <b>Alt 2</b> | <b>Alt 3</b> | <b>Alt 4</b> |
|-----------------|--------------|--------------|--------------|--------------|
| Arboga          | -            | ✓            | -            | -            |
| Fagersta        | ✓            | -            | -            | -            |
| Hallstahammar   | -            | ✓            | -            | -            |
| Kungsör         | -            | -            | -            | -            |
| Köping          | ✓            | -            | -            | -            |
| Norberg         | -            | -            | -            | -            |
| Sala            | ✓            | -            | -            | -            |
| Skinnskatteberg | -            | ✓            | -            | -            |
| Surahammar      | -            | ✓            | -            | -            |
| Västerås        | ✓            | -            | -            | -            |
| Västmanland     | 4            | 4            | 0            | 0            |
| Riket           | 125          | 113          | 23           | 3            |

7.1 Gav detta nätverk ett stöd i kommunens arbete med ANDT-frågor under 2020?

**Alt 1** = Ja, i stor utsträckning

**Alt 2** = Ja, i viss utsträckning

**Alt 3** = Nej

**Alt 4** = Vet inte

| <b>Kommun</b>   | <b>Alt 1</b> | <b>Alt 2</b> | <b>Alt 3</b> | <b>Alt 4</b> |
|-----------------|--------------|--------------|--------------|--------------|
| Arboga          | -            | ✓            | -            | -            |
| Fagersta        | -            | ✓            | -            | -            |
| Hallstahammar   | ✓            | -            | -            | -            |
| Köping          | -            | ✓            | -            | -            |
| Sala            | ✓            | -            | -            | -            |
| Skinnskatteberg | -            | ✓            | -            | -            |
| Surahammar      | -            | ✓            | -            | -            |
| Västerås        | ✓            | -            | -            | -            |
| Västmanland     | 3            | 5            | 0            | 0            |
| Riket           | 106          | 121          | 4            | 7            |

8. Inom vilket eller vilka områden behöver din kommun mer stöd i arbetet?

**Alt 1** = Andra nätverk

**Alt 2** = Kunskapsstöd

**Alt 3** = Resurser

**Alt 4** = Annat

**Alt 5** = Det behövs inget stöd

| <b>Kommun</b>      | <b>Alt 1</b> | <b>Alt 2</b> | <b>Alt 3</b> | <b>Alt 4</b> | <b>Alt 5</b> |
|--------------------|--------------|--------------|--------------|--------------|--------------|
| Arboga             | -            | ✓            | ✓            | -            | -            |
| Fagersta           | -            | ✓            | ✓            | -            | -            |
| Hallstahammar      | -            | ✓            | ✓            | ✓            | -            |
| Kungsör            | -            | -            | -            | -            | -            |
| Köping             | -            | -            | -            | -            | ✓            |
| Norberg            | -            | -            | -            | -            | -            |
| Sala               | -            | ✓            | ✓            | -            | -            |
| Skinnskatteberg    | -            | -            | ✓            | -            | -            |
| Surahammar         | -            | -            | -            | ✓            | -            |
| Västerås           | -            | -            | -            | -            | ✓            |
| <b>Västmanland</b> | <b>0</b>     | <b>4</b>     | <b>5</b>     | <b>2</b>     | <b>2</b>     |
| <b>Riket</b>       | <b>44</b>    | <b>166</b>   | <b>159</b>   | <b>41</b>    | <b>16</b>    |

9. Har kommunen under 2020 gjort en kartläggning av ANDT-bruk och skadeverkningar?

| <b>Kommun</b>   | <b>Ja</b> | <b>Nej</b> | <b>Vet inte</b> |
|-----------------|-----------|------------|-----------------|
| Arboga          | -         | ✓          | -               |
| Fagersta        | ✓         | -          | -               |
| Hallstahammar   | -         | ✓          | -               |
| Kungsör         | -         | -          | -               |
| Köping          | -         | ✓          | -               |
| Norberg         | -         | -          | -               |
| Sala            | -         | ✓          | -               |
| Skinnskatteberg | -         | ✓          | -               |
| Surahammar      | -         | ✓          | -               |
| Västerås        | ✓         | -          | -               |
| Västmanland     | 2         | 6          | 0               |
| Riket           | 107       | 143        | 14              |



9.1 Har kommunen genomfört en undersökning bland skolelever om deras ANDT-användning?

| <b>Kommun</b>   | <b>Ja</b> | <b>Nej</b> | <b>Vet inte</b> |
|-----------------|-----------|------------|-----------------|
| Arboga          | -         | ✓          | -               |
| Fagersta        | ✓         | -          | -               |
| Hallstahammar   | -         | ✓          | -               |
| Kungsör         | -         | -          | -               |
| Köping          | -         | -          | ✓               |
| Norberg         | -         | -          | -               |
| Sala            | ✓         | -          | -               |
| Skinnskatteberg | -         | ✓          | -               |
| Surahammar      | -         | -          | ✓               |
| Västerås        | ✓         | -          | -               |
| Västmanland     | 3         | 3          | 2               |
| Riket           | 168       | 71         | 24              |

10. Hade kommunen 2020 ett eller flera politiska program som inkluderade det ANDT-förebyggande arbetet?

**Alt 1** = Ja

**Alt 2** = Nej

**Alt 3** = Nej, men det bedrevs ett arbete under 2020 för att ta fram ett sådant politiskt program

| <b>Kommun</b>   | <b>Alt 1</b> | <b>Alt 2</b> | <b>Alt 3</b> |
|-----------------|--------------|--------------|--------------|
| Arboga          | ✓            | -            | -            |
| Fagersta        | ✓            | -            | -            |
| Hallstahammar   | -            | ✓            | -            |
| Kungsör         | -            | -            | -            |
| Köping          | -            | -            | ✓            |
| Norberg         | -            | -            | -            |
| Sala            | ✓            | -            | -            |
| Skinnskatteberg | -            | ✓            | -            |
| Surahammar      | -            | ✓            | -            |
| Västerås        | ✓            | -            | -            |
| Västmanland     | 4            | 3            | 1            |
| Riket           | 171          | 61           | 31           |

10.1. Vilka av följande områden inkluderades av programmet/programmen under 2020?

**Alt 1** = Alkohol

**Alt 2** = Tobak

**Alt 3** = Narkotika

**Alt 4** = Dopning

| <b>Kommun</b> | <b>Alt 1</b> | <b>Alt 2</b> | <b>Alt 3</b> | <b>Alt 4</b> |
|---------------|--------------|--------------|--------------|--------------|
| Arboga        | ✓            | -            | ✓            | -            |
| Fagersta      | ✓            | ✓            | ✓            | ✓            |
| Sala          | ✓            | ✓            | ✓            | ✓            |
| Västerås      | ✓            | ✓            | ✓            | ✓            |
| Västmanland   | 4            | 3            | 4            | 3            |
| Riket         | 168          | 163          | 166          | 141          |

10.1.1 Vilket år antogs den senaste versionen av de styrdokument som inkluderade det ANDT-förebyggande arbete vilket kommunen arbetade utifrån 2020?

| <b>Kommun</b>   | <b>Årtal</b> |
|-----------------|--------------|
| Arboga          | 2008         |
| Fagersta        | 2018         |
| Hallstahammar   | 0            |
| Kungsör         | 0            |
| Köping          | 0            |
| Norberg         | 0            |
| Sala            | 2020         |
| Skinnskatteberg | 0            |
| Surahammar      | 0            |
| Västerås        | 2017         |

10.2 Ingår någon eller några av följande alternativ i detta eller dessa styrdokument: **Mätbara mål**

| <b>Kommun</b> | <b>Ja</b> | <b>Nej</b> | <b>Vet inte</b> |
|---------------|-----------|------------|-----------------|
| Arboga        | ✓         | -          | -               |
| Fagersta      | -         | ✓          | -               |
| Sala          | ✓         | -          | -               |
| Västerås      | ✓         | -          | -               |
| Västmanland   | 3         | 1          | 0               |
| Riket         | 96        | 60         | 8               |

10.2 Ingår någon eller några av följande alternativ i detta eller dessa styrdokument: **Genomförandeplan med ansvariga aktörer**

| <b>Kommun</b> | <b>Ja</b> | <b>Nej</b> | <b>Vet inte</b> |
|---------------|-----------|------------|-----------------|
| Arboga        | -         | ✓          | -               |
| Fagersta      | ✓         | -          | -               |
| Sala          | ✓         | -          | -               |
| Västerås      | ✓         | -          | -               |
| Västmanland   | 3         | 1          | 0               |
| Riket         | 125       | 34         | 4               |

10.2 Ingår någon eller några av följande alternativ i detta eller dessa styrdokument: **Medel avsatta för genomförande av olika aktiviteter i planen**

| <b>Kommun</b> | <b>Ja</b> | <b>Nej</b> | <b>Vet inte</b> |
|---------------|-----------|------------|-----------------|
| Arboga        | -         | ✓          | -               |
| Fagersta      | -         | ✓          | -               |
| Sala          | -         | ✓          | -               |
| Västerås      | ✓         | -          | -               |
| Västmanland   | 1         | 3          | 0               |
| Riket         | 64        | 89         | 8               |

10.2 Ingår någon eller några av följande alternativ i detta eller dessa styrdokument: **Plan för uppföljning**

| <b>Kommun</b> | <b>Ja</b> | <b>Nej</b> | <b>Vet inte</b> |
|---------------|-----------|------------|-----------------|
| Arboga        | -         | ✓          | -               |
| Fagersta      | -         | ✓          | -               |
| Sala          | -         | ✓          | -               |
| Västerås      | ✓         | -          | -               |
| Västmanland   | 1         | 3          | 0               |
| Riket         | 124       | 34         | 5               |



10.2 Ingår någon eller några av följande alternativ i detta eller dessa styrdokument: **Plan för utvärdering**

| <b>Kommun</b> | <b>Ja</b> | <b>Nej</b> | <b>Vet inte</b> |
|---------------|-----------|------------|-----------------|
| Arboga        | -         | ✓          | -               |
| Fagersta      | -         | ✓          | -               |
| Sala          | -         | ✓          | -               |
| Västerås      | ✓         | -          | -               |
| Västmanland   | 1         | 3          | 0               |
| Riket         | 85        | 64         | 8               |

10.2 Ingår någon eller några av följande alternativ i detta eller dessa styrdokument: **Annat**

| <b>Kommun</b> | <b>Ja</b> | <b>Nej</b> | <b>Vet inte</b> |
|---------------|-----------|------------|-----------------|
| Arboga        | -         | -          | -               |
| Fagersta      | -         | ✓          | -               |
| Sala          | -         | ✓          | -               |
| Västerås      | -         | -          | -               |
| Västmanland   | 0         | 2          | 0               |
| Riket         | 22        | 25         | 18              |

11. Har kommunen ett jämlikhetsperspektiv på det ANDT-förebyggande arbetet?

| <b>Kommun</b>   | <b>Ja</b> | <b>Nej</b> | <b>Vet inte</b> |
|-----------------|-----------|------------|-----------------|
| Arboga          | -         | ✓          | -               |
| Fagersta        | -         | ✓          | -               |
| Hallstahammar   | -         | ✓          | -               |
| Kungsör         | -         | -          | -               |
| Köping          | -         | -          | ✓               |
| Norberg         | -         | -          | -               |
| Sala            | ✓         | -          | -               |
| Skinnskatteberg | -         | -          | ✓               |
| Surahammar      | -         | -          | ✓               |
| Västerås        | ✓         | -          | -               |
| Västmanland     | 2         | 3          | 3               |
| Riket           | 136       | 80         | 48              |

12. Har kommunen ett jämställdhetsperspektiv på det ANDT-förebyggande arbetet?

| <b>Kommun</b>   | <b>Ja</b> | <b>Nej</b> | <b>Vet inte</b> |
|-----------------|-----------|------------|-----------------|
| Arboga          | -         | ✓          | -               |
| Fagersta        | ✓         | -          | -               |
| Hallstahammar   | -         | ✓          | -               |
| Kungsör         | -         | -          | -               |
| Köping          | -         | -          | ✓               |
| Norberg         | -         | -          | -               |
| Sala            | ✓         | -          | -               |
| Skinnskatteberg | -         | -          | ✓               |
| Surahammar      | -         | -          | ✓               |
| Västerås        | ✓         | -          | -               |
| Västmanland     | 3         | 2          | 3               |
| Riket           | 153       | 68         | 42              |

13. Hur finansierades det ANDT-förebyggande arbetet i kommunen under 2020? **Med kommunala medel**

| <b>Kommun</b>   | <b>Ja</b> | <b>Nej</b> | <b>Vet inte</b> |
|-----------------|-----------|------------|-----------------|
| Arboga          | ✓         | -          | -               |
| Fagersta        | ✓         | -          | -               |
| Hallstahammar   | ✓         | -          | -               |
| Kungsör         | -         | -          | -               |
| Köping          | ✓         | -          | -               |
| Norberg         | -         | -          | -               |
| Sala            | ✓         | -          | -               |
| Skinnskatteberg | -         | -          | ✓               |
| Surahammar      | ✓         | -          | -               |
| Västerås        | ✓         | -          | -               |
| Västmanland     | 7         | 0          | 1               |
| Riket           | 240       | 6          | 13              |

13. Hur finansierades det ANDT-förebyggande arbetet i kommunen under 2020? **Med anslag från länsstyrelsen**

| <b>Kommun</b>   | <b>Ja</b> | <b>Nej</b> | <b>Vet inte</b> |
|-----------------|-----------|------------|-----------------|
| Arboga          | -         | ✓          | -               |
| Fagersta        | ✓         | -          | -               |
| Hallstahammar   | -         | ✓          | -               |
| Kungsör         | -         | -          | -               |
| Köping          | -         | -          | -               |
| Norberg         | -         | -          | -               |
| Sala            | ✓         | -          | -               |
| Skinnskatteberg | -         | -          | ✓               |
| Surahammar      | -         | -          | ✓               |
| Västerås        | -         | -          | -               |
| Västmanland     | 2         | 2          | 2               |
| Riket           | 38        | 109        | 29              |

13. Hur finansierades det ANDT-förebyggande arbetet i kommunen under 2020? **Med anslag från regionen**

| <b>Kommun</b>   | <b>Ja</b> | <b>Nej</b> | <b>Vet inte</b> |
|-----------------|-----------|------------|-----------------|
| Arboga          | -         | ✓          | -               |
| Fagersta        | -         | ✓          | -               |
| Hallstahammar   | -         | ✓          | -               |
| Kungsör         | -         | -          | -               |
| Köping          | -         | -          | -               |
| Norberg         | -         | -          | -               |
| Sala            | -         | ✓          | -               |
| Skinnskatteberg | -         | -          | ✓               |
| Surahammar      | -         | -          | ✓               |
| Västerås        | -         | -          | -               |
| Västmanland     | 0         | 4          | 2               |
| Riket           | 57        | 95         | 30              |

13. Hur finansierades det ANDT-förebyggande arbetet i kommunen under 2020? **Med andra medel**

| <b>Kommun</b>   | <b>Ja</b> | <b>Nej</b> | <b>Vet inte</b> |
|-----------------|-----------|------------|-----------------|
| Arboga          | ✓         | -          | -               |
| Fagersta        | -         | ✓          | -               |
| Hallstahammar   | -         | ✓          | -               |
| Kungsör         | -         | -          | -               |
| Köping          | -         | -          | -               |
| Norberg         | -         | -          | -               |
| Sala            | -         | ✓          | -               |
| Skinnskatteberg | -         | -          | ✓               |
| Surahammar      | -         | -          | ✓               |
| Västerås        | -         | -          | -               |
| Västmanland     | 1         | 3          | 2               |
| Riket           | 25        | 105        | 37              |



13.1 Hur stor del av det ANDT-förbyggande arbetet under 2020 finansierades med kommunala medel?

| <b>Kommun</b>   | <b>Helt</b> | <b>Till stor del</b> | <b>Till viss del</b> | <b>Vet inte</b> |
|-----------------|-------------|----------------------|----------------------|-----------------|
| Arboga          | -           | ✓                    | -                    | -               |
| Fagersta        | -           | ✓                    | -                    | -               |
| Hallstahammar   | ✓           | -                    | -                    | -               |
| Kungsör         | -           | -                    | -                    | -               |
| Köping          | ✓           | -                    | -                    | -               |
| Norberg         | -           | -                    | -                    | -               |
| Sala            | -           | ✓                    | -                    | -               |
| Skinnskatteberg | -           | -                    | -                    | -               |
| Surahammar      | -           | -                    | -                    | ✓               |
| Västerås        | ✓           | -                    | -                    | -               |
| Västmanland     | 3           | 3                    | 0                    | 1               |
| Riket           | 130         | 75                   | 20                   | 15              |

14. Var det ANDT-förebyggande arbetet under 2020 integrerat i kommunens ordinarie struktur med mål och budget?

| <b>Kommun</b>   | <b>Ja</b> | <b>Nej</b> | <b>Vet inte</b> |
|-----------------|-----------|------------|-----------------|
| Arboga          | -         | ✓          | -               |
| Fagersta        | -         | ✓          | -               |
| Hallstahammar   | ✓         | -          | -               |
| Kungsör         | -         | -          | -               |
| Köping          | -         | -          | ✓               |
| Norberg         | -         | -          | -               |
| Sala            | ✓         | -          | -               |
| Skinnskatteberg | -         | -          | ✓               |
| Surahammar      | -         | -          | ✓               |
| Västerås        | ✓         | -          | -               |
| Västmanland     | 3         | 2          | 3               |
| Riket           | 174       | 52         | 38              |

15. Fanns det under 2020 en styrgrupp för det lokala ANDT-förebyggande arbetet i kommunen?

**Alt 1** = Ja

**Alt 2** = Nej

**Alt 3** = Nej, men det bedrevs ett arbete under 2020 för att skapa en sådan styrgrupp

**Alt 4** = Vet inte

| <b>Kommun</b>   | <b>Alt 1</b> | <b>Alt 2</b> | <b>Alt 3</b> | <b>Alt 4</b> |
|-----------------|--------------|--------------|--------------|--------------|
| Arboga          | -            | -            | ✓            | -            |
| Fagersta        | -            | -            | ✓            | -            |
| Hallstahammar   | -            | ✓            | -            | -            |
| Kungsör         | -            | -            | -            | -            |
| Köping          | ✓            | -            | -            | -            |
| Norberg         | -            | -            | -            | -            |
| Sala            | -            | ✓            | -            | -            |
| Skinnskatteberg | -            | ✓            | -            | -            |
| Surahammar      | -            | -            | -            | ✓            |
| Västerås        | ✓            | -            | -            | -            |
| Västmanland     | 2            | 3            | 2            | 1            |
| Riket           | 149          | 83           | 25           | 6            |

16. Fanns det under 2020 inom kommunen ett samarbete i någon utsträckning mellan kommunala alkohol-/tobakshandläggare och ANDT-samordnare eller motsvarande?

| <b>Kommun</b>   | <b>Ja</b> | <b>Nej</b> | <b>Vet inte</b> |
|-----------------|-----------|------------|-----------------|
| Arboga          | -         | ✓          | -               |
| Fagersta        | -         | ✓          | -               |
| Hallstahammar   | -         | ✓          | -               |
| Kungsör         | -         | -          | -               |
| Köping          | ✓         | -          | -               |
| Norberg         | -         | -          | -               |
| Sala            | -         | ✓          | -               |
| Skinnskatteberg | -         | ✓          | -               |
| Surahammar      | -         | -          | ✓               |
| Västerås        | ✓         | -          | -               |
| Västmanland     | 2         | 5          | 1               |
| Riket           | 140       | 104        | 19              |

17. Hade kommunen under 2020 en lokal samverkan mellan det ANDT-förebyggande och det brottsförebyggande arbetet med en eller flera aktörer?

| <b>Kommun</b>   | <b>Ja</b> | <b>Nej</b> | <b>Vet inte</b> |
|-----------------|-----------|------------|-----------------|
| Arboga          | ✓         | -          | -               |
| Fagersta        | ✓         | -          | -               |
| Hallstahammar   | ✓         | -          | -               |
| Kungsör         | -         | -          | -               |
| Köping          | -         | ✓          | -               |
| Norberg         | -         | -          | -               |
| Sala            | ✓         | -          | -               |
| Skinnskatteberg | ✓         | -          | -               |
| Surahammar      | -         | -          | ✓               |
| Västerås        | ✓         | -          | -               |
| Västmanland     | 6         | 1          | 1               |
| Riket           | 226       | 28         | 9               |

17.1 Med vilka aktörer fanns det under 2020 en lokal samverkan mellan det ANDT-förebyggande och det brottsförebyggande arbetet?

**Skolförvaltning/utbildningsförvaltning eller motsvarande**

| <b>Kommun</b>   | <b>Ja</b> | <b>Nej</b> | <b>Vet inte</b> |
|-----------------|-----------|------------|-----------------|
| Arboga          | ✓         | -          | -               |
| Fagersta        | ✓         | -          | -               |
| Hallstahammar   | ✓         | -          | -               |
| Sala            | ✓         | -          | -               |
| Skinnskatteberg | ✓         | -          | -               |
| Västerås        | ✓         | -          | -               |
| Västmanland     | 6         | 0          | 0               |
| Riket           | 217       | 2          | 2               |

17.1 Med vilka aktörer fanns det under 2020 en lokal samverkan mellan det ANDT-förebyggande och det brottsförebyggande arbetet? **Socialtjänst**

| <b>Kommun</b>   | <b>Ja</b> | <b>Nej</b> | <b>Vet inte</b> |
|-----------------|-----------|------------|-----------------|
| Arboga          | ✓         | -          | -               |
| Fagersta        | ✓         | -          | -               |
| Hallstahammar   | ✓         | -          | -               |
| Sala            | ✓         | -          | -               |
| Skinnskatteberg | ✓         | -          | -               |
| Västerås        | ✓         | -          | -               |
| Västmanland     | 6         | 0          | 0               |
| Riket           | 218       | 4          | 1               |

17.1 Med vilka aktörer fanns det under 2020 en lokal samverkan mellan det ANDT-förebyggande och det brottsförebyggande arbetet? **Fritids-  
/Kulturförvaltning**

| <b>Kommun</b>   | <b>Ja</b> | <b>Nej</b> | <b>Vet inte</b> |
|-----------------|-----------|------------|-----------------|
| Arboga          | ✓         | -          | -               |
| Fagersta        | ✓         | -          | -               |
| Hallstahammar   | ✓         | -          | -               |
| Sala            | ✓         | -          | -               |
| Skinnskatteberg | ✓         | -          | -               |
| Västerås        | ✓         | -          | -               |
| Västmanland     | 6         | 0          | 0               |
| Riket           | 207       | 9          | 4               |



17.1 Med vilka aktörer fanns det under 2020 en lokal samverkan mellan det ANDT-förebyggande och det brottsförebyggande arbetet? **Andra kommunala förvaltningar/nämnder**

| <b>Kommun</b>   | <b>Ja</b> | <b>Nej</b> | <b>Vet inte</b> |
|-----------------|-----------|------------|-----------------|
| Arboga          | -         | -          | -               |
| Fagersta        | ✓         | -          | -               |
| Hallstahammar   | -         | ✓          | -               |
| Sala            | ✓         | -          | -               |
| Skinnskatteberg | ✓         | -          | -               |
| Västerås        | ✓         | -          | -               |
| Västmanland     | 4         | 1          | 0               |
| Riket           | 133       | 32         | 12              |

17.1 Med vilka aktörer fanns det under 2020 en lokal samverkan mellan det ANDT-förebyggande och det brottsförebyggande arbetet? **Skatteverket**

| <b>Kommun</b>   | <b>Ja</b> | <b>Nej</b> | <b>Vet inte</b> |
|-----------------|-----------|------------|-----------------|
| Arboga          | -         | ✓          | -               |
| Fagersta        | -         | ✓          | -               |
| Hallstahammar   | -         | ✓          | -               |
| Sala            | -         | ✓          | -               |
| Skinnskatteberg | -         | ✓          | -               |
| Västerås        | -         | ✓          | -               |
| Västmanland     | 0         | 6          | 0               |
| Riket           | 12        | 138        | 15              |

17.1 Med vilka aktörer fanns det under 2020 en lokal samverkan mellan det ANDT-förebyggande och det brottsförebyggande arbetet?

**Åklagarmyndighet**

| <b>Kommun</b>   | <b>Ja</b> | <b>Nej</b> | <b>Vet inte</b> |
|-----------------|-----------|------------|-----------------|
| Arboga          | -         | ✓          | -               |
| Fagersta        | -         | ✓          | -               |
| Hallstahammar   | -         | ✓          | -               |
| Sala            | -         | ✓          | -               |
| Skinnskatteberg | -         | ✓          | -               |
| Västerås        | -         | ✓          | -               |
| Västmanland     | 0         | 6          | 0               |
| Riket           | 9         | 138        | 15              |

17.1 Med vilka aktörer fanns det under 2020 en lokal samverkan mellan det ANDT-förebyggande och det brottsförebyggande arbetet? **Tullverket**

| <b>Kommun</b>   | <b>Ja</b> | <b>Nej</b> | <b>Vet inte</b> |
|-----------------|-----------|------------|-----------------|
| Arboga          | -         | ✓          | -               |
| Fagersta        | -         | ✓          | -               |
| Hallstahammar   | -         | ✓          | -               |
| Sala            | -         | ✓          | -               |
| Skinnskatteberg | -         | ✓          | -               |
| Västerås        | -         | ✓          | -               |
| Västmanland     | 0         | 6          | 0               |
| Riket           | 16        | 137        | 14              |

17.1 Med vilka aktörer fanns det under 2020 en lokal samverkan mellan det ANDT-förebyggande och det brottsförebyggande arbetet?

**Polismyndigheten**

| <b>Kommun</b>   | <b>Ja</b> | <b>Nej</b> | <b>Vet inte</b> |
|-----------------|-----------|------------|-----------------|
| Arboga          | ✓         | -          | -               |
| Fagersta        | ✓         | -          | -               |
| Hallstahammar   | ✓         | -          | -               |
| Sala            | ✓         | -          | -               |
| Skinnskatteberg | ✓         | -          | -               |
| Västerås        | ✓         | -          | -               |
| Västmanland     | 6         | 0          | 0               |
| Riket           | 225       | 0          | 1               |

17.1 Med vilka aktörer fanns det under 2020 en lokal samverkan mellan det ANDT-förebyggande och det brottsförebyggande arbetet? **Regionen**

| <b>Kommun</b>   | <b>Ja</b> | <b>Nej</b> | <b>Vet inte</b> |
|-----------------|-----------|------------|-----------------|
| Arboga          | -         | ✓          | -               |
| Fagersta        | ✓         | -          | -               |
| Hallstahammar   | -         | ✓          | -               |
| Sala            | ✓         | -          | -               |
| Skinnskatteberg | ✓         | -          | -               |
| Västerås        | ✓         | -          | -               |
| Västmanland     | 4         | 2          | 0               |
| Riket           | 155       | 37         | 8               |

17.1 Med vilka aktörer fanns det under 2020 en lokal samverkan mellan det ANDT-förebyggande och det brottsförebyggande arbetet?

**Bostadsbolag/fastighetsägare**

| <b>Kommun</b>   | <b>Ja</b> | <b>Nej</b> | <b>Vet inte</b> |
|-----------------|-----------|------------|-----------------|
| Arboga          | ✓         | -          | -               |
| Fagersta        | -         | -          | ✓               |
| Hallstahammar   | ✓         | -          | -               |
| Sala            | ✓         | -          | -               |
| Skinnskatteberg | ✓         | -          | -               |
| Västerås        | ✓         | -          | -               |
| Västmanland     | 5         | 0          | 1               |
| Riket           | 128       | 55         | 10              |

17.1 Med vilka aktörer fanns det under 2020 en lokal samverkan mellan det ANDT-förebyggande och det brottsförebyggande arbetet? **Lokaltrafiken**

| <b>Kommun</b>   | <b>Ja</b> | <b>Nej</b> | <b>Vet inte</b> |
|-----------------|-----------|------------|-----------------|
| Arboga          | -         | ✓          | -               |
| Fagersta        | -         | ✓          | -               |
| Hallstahammar   | -         | ✓          | -               |
| Sala            | -         | ✓          | -               |
| Skinnskatteberg | -         | ✓          | -               |
| Västerås        | ✓         | -          | -               |
| Västmanland     | 1         | 5          | 0               |
| Riket           | 38        | 116        | 18              |



17.1 Med vilka aktörer fanns det under 2020 en lokal samverkan mellan det ANDT-förebyggande och det brottsförebyggande arbetet? **Övrigt näringsliv**

| <b>Kommun</b>   | <b>Ja</b> | <b>Nej</b> | <b>Vet inte</b> |
|-----------------|-----------|------------|-----------------|
| Arboga          | ✓         | -          | -               |
| Fagersta        | -         | -          | ✓               |
| Hallstahammar   | -         | ✓          | -               |
| Sala            | -         | ✓          | -               |
| Skinnskatteberg | ✓         | -          | -               |
| Västerås        | ✓         | -          | -               |
| Västmanland     | 3         | 2          | 1               |
| Riket           | 99        | 75         | 13              |

17.1 Med vilka aktörer fanns det under 2020 en lokal samverkan mellan det ANDT-förebyggande och det brottsförebyggande arbetet? **Idéburna organisationer (frivilligorganisationer)**

| <b>Kommun</b>   | <b>Ja</b> | <b>Nej</b> | <b>Vet inte</b> |
|-----------------|-----------|------------|-----------------|
| Arboga          | ✓         | -          | -               |
| Fagersta        | ✓         | -          | -               |
| Hallstahammar   | ✓         | -          | -               |
| Sala            | ✓         | -          | -               |
| Skinnskatteberg | -         | ✓          | -               |
| Västerås        | ✓         | -          | -               |
| Västmanland     | 5         | 1          | 0               |
| Riket           | 129       | 48         | 13              |

17.1 Med vilka aktörer fanns det under 2020 en lokal samverkan mellan det ANDT-förebyggande och det brottsförebyggande arbetet? **Andra lokala aktörer**

| <b>Kommun</b>   | <b>Ja</b> | <b>Nej</b> | <b>Vet inte</b> |
|-----------------|-----------|------------|-----------------|
| Arboga          | -         | -          | -               |
| Fagersta        | ✓         | -          | -               |
| Hallstahammar   | -         | ✓          | -               |
| Sala            | ✓         | -          | -               |
| Skinnskatteberg | -         | ✓          | -               |
| Västerås        | ✓         | -          | -               |
| Västmanland     | 3         | 2          | 0               |
| Riket           | 68        | 62         | 26              |

18. Hade kommunen ett regelbundet eller formaliserat samarbete med andra myndigheter gällande det ANDT-förebyggande arbetet under 2020?

| <b>Kommun</b>   | <b>Ja</b> | <b>Nej</b> | <b>Vet inte</b> |
|-----------------|-----------|------------|-----------------|
| Arboga          | -         | ✓          | -               |
| Fagersta        | ✓         | -          | -               |
| Hallstahammar   | -         | ✓          | -               |
| Kungsör         | -         | -          | -               |
| Köping          | -         | ✓          | -               |
| Norberg         | -         | -          | -               |
| Sala            | ✓         | -          | -               |
| Skinnskatteberg | ✓         | -          | -               |
| Surahammar      | -         | -          | ✓               |
| Västerås        | ✓         | -          | -               |
| Västmanland     | 4         | 3          | 1               |
| Riket           | 178       | 68         | 17              |

18.1 Med vilka myndigheter hade kommunen ett regelbundet eller formaliserat samarbete gällande det ANDT-förebyggande arbetet under 2020? **Polismyndigheten**

**Alt 1** = Alkohol

**Alt 2** = Narkotika

**Alt 3** = Dopning

**Alt 4** = Tobak

**Alt 5** = Vet inte

| <b>Kommun</b>   | <b>Alt 1</b> | <b>Alt 2</b> | <b>Alt 3</b> | <b>Alt 4</b> | <b>Alt 5</b> |
|-----------------|--------------|--------------|--------------|--------------|--------------|
| Fagersta        | ✓            | ✓            | ✓            | ✓            | -            |
| Sala            | ✓            | ✓            | ✓            | ✓            | -            |
| Skinnskatteberg | -            | -            | -            | -            | -            |
| Västerås        | ✓            | ✓            | ✓            | ✓            | -            |
| Västmanland     | 3            | 3            | 3            | 3            | 0            |
| Riket           | 169          | 170          | 129          | 124          | 2            |

18.1 Med vilka myndigheter hade kommunen ett regelbundet eller formaliserat samarbete gällande det ANDT-förebyggande arbetet under 2020? **Hälsa- och sjukvård/regionen eller motsvarande**

**Alt 1** = Alkohol

**Alt 2** = Narkotika

**Alt 3** = Dopning

**Alt 4** = Tobak

**Alt 5** = Vet inte

| <b>Kommun</b>   | <b>Alt 1</b> | <b>Alt 2</b> | <b>Alt 3</b> | <b>Alt 4</b> | <b>Alt 5</b> |
|-----------------|--------------|--------------|--------------|--------------|--------------|
| Fagersta        | -            | -            | -            | -            | ✓            |
| Sala            | ✓            | ✓            | ✓            | ✓            | -            |
| Skinnskatteberg | -            | -            | -            | -            | -            |
| Västerås        | ✓            | ✓            | ✓            | ✓            | -            |
| Västmanland     | 2            | 2            | 2            | 2            | 1            |
| Riket           | 97           | 100          | 66           | 86           | 20           |

18.1 Med vilka myndigheter hade kommunen ett regelbundet eller formaliserat samarbete gällande det ANDT-förebyggande arbetet under 2020? **Trafikverket**

**Alt 1** = Alkohol

**Alt 2** = Narkotika

**Alt 3** = Dopning

**Alt 4** = Tobak

**Alt 5** = Vet inte

| <b>Kommun</b>   | <b>Alt 1</b> | <b>Alt 2</b> | <b>Alt 3</b> | <b>Alt 4</b> | <b>Alt 5</b> |
|-----------------|--------------|--------------|--------------|--------------|--------------|
| Fagersta        | -            | -            | -            | -            | -            |
| Sala            | -            | -            | -            | -            | -            |
| Skinnskatteberg | -            | -            | -            | -            | -            |
| Västerås        | -            | -            | -            | -            | -            |
| Västmanland     | 0            | 0            | 0            | 0            | 0            |
| Riket           | 9            | 8            | 3            | 3            | 46           |

18.1 Med vilka myndigheter hade kommunen ett regelbundet eller formaliserat samarbete gällande det ANDT-förebyggande arbetet under 2020? **Andra kommuner**

**Alt 1** = Alkohol

**Alt 2** = Narkotika

**Alt 3** = Dopning

**Alt 4** = Tobak

**Alt 5** = Vet inte

| <b>Kommun</b>   | <b>Alt 1</b> | <b>Alt 2</b> | <b>Alt 3</b> | <b>Alt 4</b> | <b>Alt 5</b> |
|-----------------|--------------|--------------|--------------|--------------|--------------|
| Fagersta        | ✓            | ✓            | -            | -            | -            |
| Sala            | ✓            | ✓            | ✓            | ✓            | -            |
| Skinnskatteberg | -            | -            | -            | -            | -            |
| Västerås        | ✓            | ✓            | ✓            | ✓            | -            |
| Västmanland     | 3            | 3            | 2            | 2            | 0            |
| Riket           | 107          | 108          | 89           | 97           | 16           |



18.1 Med vilka myndigheter hade kommunen ett regelbundet eller formaliserat samarbete gällande det ANDT-förebyggande arbetet under 2020? **Länsstyrelsen**

**Alt 1** = Alkohol

**Alt 2** = Narkotika

**Alt 3** = Dopning

**Alt 4** = Tobak

**Alt 5** = Vet inte

| <b>Kommun</b>   | <b>Alt 1</b> | <b>Alt 2</b> | <b>Alt 3</b> | <b>Alt 4</b> | <b>Alt 5</b> |
|-----------------|--------------|--------------|--------------|--------------|--------------|
| Fagersta        | ✓            | ✓            | ✓            | ✓            | -            |
| Sala            | ✓            | ✓            | ✓            | ✓            | -            |
| Skinnskatteberg | ✓            | ✓            | ✓            | ✓            | -            |
| Västerås        | ✓            | ✓            | ✓            | ✓            | -            |
| Västmanland     | 4            | 4            | 4            | 4            | 0            |
| Riket           | 145          | 142          | 135          | 135          | 9            |

18.1 Med vilka myndigheter hade kommunen ett regelbundet eller formaliserat samarbete gällande det ANDT-förebyggande arbetet under 2020? **Högskola/Universitet**

**Alt 1** = Alkohol

**Alt 2** = Narkotika

**Alt 3** = Dopning

**Alt 4** = Tobak

**Alt 5** = Vet inte

| <b>Kommun</b>   | <b>Alt 1</b> | <b>Alt 2</b> | <b>Alt 3</b> | <b>Alt 4</b> | <b>Alt 5</b> |
|-----------------|--------------|--------------|--------------|--------------|--------------|
| Fagersta        | -            | -            | -            | -            | -            |
| Sala            | ✓            | ✓            | ✓            | ✓            | -            |
| Skinnskatteberg | -            | -            | -            | -            | -            |
| Västerås        | ✓            | ✓            | ✓            | ✓            | -            |
| Västmanland     | 2            | 2            | 2            | 2            | 0            |
| Riket           | 21           | 22           | 20           | 20           | 36           |

18.1 Med vilka myndigheter hade kommunen ett regelbundet eller formaliserat samarbete gällande det ANDT-förebyggande arbetet under 2020? **Andra myndigheter**

**Alt 1** = Alkohol

**Alt 2** = Narkotika

**Alt 3** = Dopning

**Alt 4** = Tobak

**Alt 5** = Vet inte

| <b>Kommun</b>   | <b>Alt 1</b> | <b>Alt 2</b> | <b>Alt 3</b> | <b>Alt 4</b> | <b>Alt 5</b> |
|-----------------|--------------|--------------|--------------|--------------|--------------|
| Fagersta        | -            | -            | -            | -            | -            |
| Sala            | -            | -            | -            | -            | -            |
| Skinnskatteberg | -            | -            | -            | -            | -            |
| Västerås        | -            | -            | -            | -            | -            |
| Västmanland     | 0            | 0            | 0            | 0            | 0            |
| Riket           | 8            | 8            | 9            | 8            | 41           |

19. Hade kommunen ett regelbundet eller formaliserat samarbete med aktörer inom näringslivet gällande det ANDT-förebyggande arbetet under 2020?

| <b>Kommun</b>   | <b>Ja</b> | <b>Nej</b> | <b>Vet inte</b> |
|-----------------|-----------|------------|-----------------|
| Arboga          | -         | ✓          | -               |
| Fagersta        | -         | ✓          | -               |
| Hallstahammar   | -         | ✓          | -               |
| Kungsör         | -         | -          | -               |
| Köping          | -         | ✓          | -               |
| Norberg         | -         | -          | -               |
| Sala            | -         | ✓          | -               |
| Skinnskatteberg | -         | ✓          | -               |
| Surahammar      | -         | -          | ✓               |
| Västerås        | ✓         | -          | -               |
| Västmanland     | 1         | 6          | 1               |
| Riket           | 78        | 159        | 26              |

19.1 Med vilka aktörer inom näringslivet hade kommunen ett regelbundet eller formaliserat samarbete gällande det ANDT-förebyggande arbetet under 2020? **Enskilda restaurangägare (ej ordinarie tillsynsverksamhet)**

**Alt 1** = Alkohol

**Alt 2** = Narkotika

**Alt 3** = Dopning

**Alt 4** = Tobak

**Alt 5** = Vet inte

| <b>Kommun</b> | <b>Alt 1</b> | <b>Alt 2</b> | <b>Alt 3</b> | <b>Alt 4</b> | <b>Alt 5</b> |
|---------------|--------------|--------------|--------------|--------------|--------------|
| Västerås      | ✓            | ✓            | ✓            | ✓            | -            |
| Västmanland   | 1            | 1            | 1            | 1            | 0            |
| Riket         | 29           | 19           | 6            | 10           | 11           |

19.1 Med vilka aktörer inom näringslivet hade kommunen ett regelbundet eller formaliserat samarbete gällande det ANDT-förebyggande arbetet under 2020? **Enskilda livsmedelshandlare (ej ordinarie tillsynsverksamhet)**

**Alt 1** = Alkohol

**Alt 2** = Narkotika

**Alt 3** = Dopning

**Alt 4** = Tobak

**Alt 5** = Vet inte

| <b>Kommun</b> | <b>Alt 1</b> | <b>Alt 2</b> | <b>Alt 3</b> | <b>Alt 4</b> | <b>Alt 5</b> |
|---------------|--------------|--------------|--------------|--------------|--------------|
| Västerås      | ✓            | ✓            | ✓            | ✓            | -            |
| Västmanland   | 1            | 1            | 1            | 1            | 0            |
| Riket         | 20           | 17           | 4            | 16           | 12           |

19.1 Med vilka aktörer inom näringslivet hade kommunen ett regelbundet eller formaliserat samarbete gällande det ANDT-förebyggande arbetet under 2020? **Bostadsbolag/Fastighetsägare**

**Alt 1** = Alkohol

**Alt 2** = Narkotika

**Alt 3** = Dopning

**Alt 4** = Tobak

**Alt 5** = Vet inte

| <b>Kommun</b> | <b>Alt 1</b> | <b>Alt 2</b> | <b>Alt 3</b> | <b>Alt 4</b> | <b>Alt 5</b> |
|---------------|--------------|--------------|--------------|--------------|--------------|
| Västerås      | ✓            | ✓            | ✓            | ✓            | -            |
| Västmanland   | 1            | 1            | 1            | 1            | 0            |
| Riket         | 34           | 35           | 16           | 22           | 10           |

19.1 Med vilka aktörer inom näringslivet hade kommunen ett regelbundet eller formaliserat samarbete gällande det ANDT-förebyggande arbetet under 2020? **Fristående skolor/förskolor**

**Alt 1** = Alkohol

**Alt 2** = Narkotika

**Alt 3** = Dopning

**Alt 4** = Tobak

**Alt 5** = Vet inte

| <b>Kommun</b> | <b>Alt 1</b> | <b>Alt 2</b> | <b>Alt 3</b> | <b>Alt 4</b> | <b>Alt 5</b> |
|---------------|--------------|--------------|--------------|--------------|--------------|
| Västerås      | ✓            | ✓            | ✓            | ✓            | -            |
| Västmanland   | 1            | 1            | 1            | 1            | 0            |
| Riket         | 37           | 35           | 28           | 34           | 5            |



19.1 Med vilka aktörer inom näringslivet hade kommunen ett regelbundet eller formaliserat samarbete gällande det ANDT-förebyggande arbetet under 2020? **Nöjesarrangörer**

**Alt 1** = Alkohol

**Alt 2** = Narkotika

**Alt 3** = Dopning

**Alt 4** = Tobak

**Alt 5** = Vet inte

| <b>Kommun</b> | <b>Alt 1</b> | <b>Alt 2</b> | <b>Alt 3</b> | <b>Alt 4</b> | <b>Alt 5</b> |
|---------------|--------------|--------------|--------------|--------------|--------------|
| Västerås      | ✓            | ✓            | ✓            | ✓            | -            |
| Västmanland   | 1            | 1            | 1            | 1            | 0            |
| Riket         | 17           | 17           | 8            | 11           | 14           |

19.1 Med vilka aktörer inom näringslivet hade kommunen ett regelbundet eller formaliserat samarbete gällande det ANDT-förebyggande arbetet under 2020? **Gym-/Träningsanläggningar (privata eller kommunalt ägda)**

**Alt 1** = Alkohol

**Alt 2** = Narkotika

**Alt 3** = Dopning

**Alt 4** = Tobak

**Alt 5** = Vet inte

| <b>Kommun</b> | <b>Alt 1</b> | <b>Alt 2</b> | <b>Alt 3</b> | <b>Alt 4</b> | <b>Alt 5</b> |
|---------------|--------------|--------------|--------------|--------------|--------------|
| Västerås      | ✓            | ✓            | ✓            | ✓            | -            |
| Västmanland   | 1            | 1            | 1            | 1            | 0            |
| Riket         | 12           | 14           | 49           | 9            | 9            |

19.1 Med vilka aktörer inom näringslivet hade kommunen ett regelbundet eller formaliserat samarbete gällande det ANDT-förebyggande arbetet under 2020? **Företagsföreningar**

**Alt 1** = Alkohol

**Alt 2** = Narkotika

**Alt 3** = Dopning

**Alt 4** = Tobak

**Alt 5** = Vet inte

| <b>Kommun</b> | <b>Alt 1</b> | <b>Alt 2</b> | <b>Alt 3</b> | <b>Alt 4</b> | <b>Alt 5</b> |
|---------------|--------------|--------------|--------------|--------------|--------------|
| Västerås      | -            | -            | -            | -            | -            |
| Västmanland   | 0            | 0            | 0            | 0            | 0            |
| Riket         | 12           | 12           | 7            | 9            | 18           |

19.1 Med vilka aktörer inom näringslivet hade kommunen ett regelbundet eller formaliserat samarbete gällande det ANDT-förebyggande arbetet under 2020? **Andra inom näringslivet**

**Alt 1** = Alkohol

**Alt 2** = Narkotika

**Alt 3** = Dopning

**Alt 4** = Tobak

**Alt 5** = Vet inte

| <b>Kommun</b> | <b>Alt 1</b> | <b>Alt 2</b> | <b>Alt 3</b> | <b>Alt 4</b> | <b>Alt 5</b> |
|---------------|--------------|--------------|--------------|--------------|--------------|
| Västerås      | -            | -            | -            | -            | -            |
| Västmanland   | 0            | 0            | 0            | 0            | 0            |
| Riket         | 11           | 10           | 6            | 6            | 17           |

20. Hade kommunen ett regelbundet eller formaliserat samarbete med idéburna organisationer eller frivilligorganisationer gällande det ANDT-förebyggande arbetet under 2020?

| <b>Kommun</b>   | <b>Ja</b> | <b>Nej</b> | <b>Vet inte</b> |
|-----------------|-----------|------------|-----------------|
| Arboga          | -         | ✓          | -               |
| Fagersta        | -         | ✓          | -               |
| Hallstahammar   | -         | ✓          | -               |
| Kungsör         | -         | -          | -               |
| Köping          | -         | ✓          | -               |
| Norberg         | -         | -          | -               |
| Sala            | ✓         | -          | -               |
| Skinnskatteberg | -         | ✓          | -               |
| Surahammar      | -         | -          | ✓               |
| Västerås        | ✓         | -          | -               |
| Västmanland     | 2         | 5          | 1               |
| Riket           | 109       | 130        | 23              |

20.1 Med vilka idéburna organisationer eller frivilligorganisationer hade kommunen ett regelbundet eller formaliserat samarbete gällande det ANDT-förebyggande arbetet under 2020? **Idrotten/Idrottsföreningar**

**Alt 1** = Alkohol

**Alt 2** = Narkotika

**Alt 3** = Dopning

**Alt 4** = Tobak

**Alt 5** = Vet inte

| <b>Kommun</b> | <b>Alt 1</b> | <b>Alt 2</b> | <b>Alt 3</b> | <b>Alt 4</b> | <b>Alt 5</b> |
|---------------|--------------|--------------|--------------|--------------|--------------|
| Sala          | -            | -            | -            | -            | -            |
| Västerås      | ✓            | ✓            | ✓            | ✓            | -            |
| Västmanland   | 1            | 1            | 1            | 1            | 0            |
| Riket         | 61           | 59           | 68           | 56           | 10           |

20.1 Med vilka idéburna organisationer eller frivilligorganisationer hade kommunen ett regelbundet eller formaliserat samarbete gällande det ANDT-förebyggande arbetet under 2020? **Nykterhetsrörelsen**

**Alt 1** = Alkohol

**Alt 2** = Narkotika

**Alt 3** = Dopning

**Alt 4** = Tobak

**Alt 5** = Vet inte

| <b>Kommun</b> | <b>Alt 1</b> | <b>Alt 2</b> | <b>Alt 3</b> | <b>Alt 4</b> | <b>Alt 5</b> |
|---------------|--------------|--------------|--------------|--------------|--------------|
| Sala          | -            | -            | -            | -            | -            |
| Västerås      | ✓            | ✓            | ✓            | ✓            | -            |
| Västmanland   | 1            | 1            | 1            | 1            | 0            |
| Riket         | 42           | 34           | 20           | 19           | 17           |

20.1 Med vilka idéburna organisationer eller frivilligorganisationer hade kommunen ett regelbundet eller formaliserat samarbete gällande det ANDT-förebyggande arbetet under 2020? **Kulturföreningar**

**Alt 1** = Alkohol

**Alt 2** = Narkotika

**Alt 3** = Dopning

**Alt 4** = Tobak

**Alt 5** = Vet inte

| <b>Kommun</b> | <b>Alt 1</b> | <b>Alt 2</b> | <b>Alt 3</b> | <b>Alt 4</b> | <b>Alt 5</b> |
|---------------|--------------|--------------|--------------|--------------|--------------|
| Sala          | -            | -            | -            | -            | -            |
| Västerås      | ✓            | ✓            | ✓            | ✓            | -            |
| Västmanland   | 1            | 1            | 1            | 1            | 0            |
| Riket         | 21           | 15           | 9            | 12           | 25           |



20.1 Med vilka idéburna organisationer eller frivilligorganisationer hade kommunen ett regelbundet eller formaliserat samarbete gällande det ANDT-förebyggande arbetet under 2020? **Trossamfund**

**Alt 1** = Alkohol

**Alt 2** = Narkotika

**Alt 3** = Dopning

**Alt 4** = Tobak

**Alt 5** = Vet inte

| <b>Kommun</b> | <b>Alt 1</b> | <b>Alt 2</b> | <b>Alt 3</b> | <b>Alt 4</b> | <b>Alt 5</b> |
|---------------|--------------|--------------|--------------|--------------|--------------|
| Sala          | ✓            | ✓            | ✓            | ✓            | -            |
| Västerås      | ✓            | ✓            | ✓            | ✓            | -            |
| Västmanland   | 2            | 2            | 2            | 2            | 0            |
| Riket         | 42           | 40           | 22           | 30           | 20           |

20.1 Med vilka idéburna organisationer eller frivilligorganisationer hade kommunen ett regelbundet eller formaliserat samarbete gällande det ANDT-förebyggande arbetet under 2020? **Studieförbund**

**Alt 1** = Alkohol

**Alt 2** = Narkotika

**Alt 3** = Dopning

**Alt 4** = Tobak

**Alt 5** = Vet inte

| <b>Kommun</b> | <b>Alt 1</b> | <b>Alt 2</b> | <b>Alt 3</b> | <b>Alt 4</b> | <b>Alt 5</b> |
|---------------|--------------|--------------|--------------|--------------|--------------|
| Sala          | -            | -            | -            | -            | -            |
| Västerås      | ✓            | ✓            | ✓            | ✓            | -            |
| Västmanland   | 1            | 1            | 1            | 1            | 0            |
| Riket         | 30           | 26           | 17           | 23           | 21           |

20.1 Med vilka idéburna organisationer eller frivilligorganisationer hade kommunen ett regelbundet eller formaliserat samarbete gällande det ANDT-förebyggande arbetet under 2020? **Andra idéburna organisationer (frivilligorganisationer)**

**Alt 1** = Alkohol

**Alt 2** = Narkotika

**Alt 3** = Dopning

**Alt 4** = Tobak

**Alt 5** = Vet inte

| <b>Kommun</b> | <b>Alt 1</b> | <b>Alt 2</b> | <b>Alt 3</b> | <b>Alt 4</b> | <b>Alt 5</b> |
|---------------|--------------|--------------|--------------|--------------|--------------|
| Sala          | -            | -            | -            | -            | -            |
| Västerås      | -            | -            | -            | -            | -            |
| Västmanland   | 0            | 0            | 0            | 0            | 0            |
| Riket         | 39           | 37           | 23           | 27           | 23           |

21. Hade kommunen 2020 en eller flera av följande policyer på ANDT-området? **Kommunen som arbetsgivare har en alkohol- och/eller drogpolicy (ANDT-policy)**

| <b>Kommun</b>   | <b>Ja</b> | <b>Nej</b> | <b>Vet inte</b> |
|-----------------|-----------|------------|-----------------|
| Arboga          | ✓         | -          | -               |
| Fagersta        | ✓         | -          | -               |
| Hallstahammar   | ✓         | -          | -               |
| Kungsör         | -         | -          | -               |
| Köping          | -         | -          | ✓               |
| Norberg         | -         | -          | -               |
| Sala            | ✓         | -          | -               |
| Skinnskatteberg | ✓         | -          | -               |
| Surahammar      | ✓         | -          | -               |
| Västerås        | ✓         | -          | -               |
| Västmanland     | 7         | 0          | 1               |
| Riket           | 236       | 11         | 12              |

21. Hade kommunen 2020 en eller flera av följande policyer på ANDT-området? **Kommunen som arbetsgivare har en policy som rör rökfri arbetstid**

| <b>Kommun</b>   | <b>Ja</b> | <b>Nej</b> | <b>Vet inte</b> |
|-----------------|-----------|------------|-----------------|
| Arboga          | ✓         | -          | -               |
| Fagersta        | ✓         | -          | -               |
| Hallstahammar   | ✓         | -          | -               |
| Kungsör         | -         | -          | -               |
| Köping          | ✓         | -          | -               |
| Norberg         | -         | -          | -               |
| Sala            | ✓         | -          | -               |
| Skinnskatteberg | ✓         | -          | -               |
| Surahammar      | ✓         | -          | -               |
| Västerås        | ✓         | -          | -               |
| Västmanland     | 8         | 0          | 0               |
| Riket           | 204       | 45         | 9               |

21. Hade kommunen 2020 en eller flera av följande policyer på ANDT-området? **Kommunen som arbetsgivare har en policy som rör alkoholfri arbetstid**

| <b>Kommun</b>   | <b>Ja</b> | <b>Nej</b> | <b>Vet inte</b> |
|-----------------|-----------|------------|-----------------|
| Arboga          | ✓         | -          | -               |
| Fagersta        | ✓         | -          | -               |
| Hallstahammar   | ✓         | -          | -               |
| Kungsör         | -         | -          | -               |
| Köping          | ✓         | -          | -               |
| Norberg         | -         | -          | -               |
| Sala            | ✓         | -          | -               |
| Skinnskatteberg | ✓         | -          | -               |
| Surahammar      | -         | -          | ✓               |
| Västerås        | ✓         | -          | -               |
| Västmanland     | 7         | 0          | 1               |
| Riket           | 213       | 23         | 23              |

21. Hade kommunen 2020 en eller flera av följande policyer på ANDT-området? **Kommunen som arbetsgivare har en policy som rör tobaksfri arbetstid**

| <b>Kommun</b>   | <b>Ja</b> | <b>Nej</b> | <b>Vet inte</b> |
|-----------------|-----------|------------|-----------------|
| Arboga          | -         | ✓          | -               |
| Fagersta        | -         | ✓          | -               |
| Hallstahammar   | -         | ✓          | -               |
| Kungsör         | -         | -          | -               |
| Köping          | ✓         | -          | -               |
| Norberg         | -         | -          | -               |
| Sala            | -         | -          | ✓               |
| Skinnskatteberg | ✓         | -          | -               |
| Surahammar      | ✓         | -          | -               |
| Västerås        | -         | ✓          | -               |
| Västmanland     | 3         | 4          | 1               |
| Riket           | 84        | 141        | 27              |

21. Hade kommunen 2020 en eller flera av följande policyer på ANDT-området? **Kommunen har lokala ordningsstadgar eller föreskrifter om alkoholförtäring på offentlig plats**

| <b>Kommun</b>   | <b>Ja</b> | <b>Nej</b> | <b>Vet inte</b> |
|-----------------|-----------|------------|-----------------|
| Arboga          | ✓         | -          | -               |
| Fagersta        | ✓         | -          | -               |
| Hallstahammar   | ✓         | -          | -               |
| Kungsör         | -         | -          | -               |
| Köping          | ✓         | -          | -               |
| Norberg         | -         | -          | -               |
| Sala            | ✓         | -          | -               |
| Skinnskatteberg | ✓         | -          | -               |
| Surahammar      | -         | -          | ✓               |
| Västerås        | ✓         | -          | -               |
| Västmanland     | 7         | 0          | 1               |
| Riket           | 212       | 6          | 41              |



21. Hade kommunen 2020 en eller flera av följande policyer på ANDT-området? **Kommunen har tagit politiska beslut som reglerar rökfria miljöer utomhus utöver de miljöer som regleras i lag.**

| <b>Kommun</b>   | <b>Ja</b> | <b>Nej</b> | <b>Vet inte</b> |
|-----------------|-----------|------------|-----------------|
| Arboga          | -         | ✓          | -               |
| Fagersta        | ✓         | -          | -               |
| Hallstahammar   | ✓         | -          | -               |
| Kungsör         | -         | -          | -               |
| Köping          | -         | -          | ✓               |
| Norberg         | -         | -          | -               |
| Sala            | -         | ✓          | -               |
| Skinnskatteberg | -         | ✓          | -               |
| Surahammar      | -         | -          | ✓               |
| Västerås        | -         | ✓          | -               |
| Västmanland     | 2         | 4          | 2               |
| Riket           | 60        | 119        | 78              |

21. Hade kommunen 2020 en eller flera av följande policyer på ANDT-området? **Idrottsföreningar i kommunen måste ha en alkohol- och/eller drogpolicy för att få föreningsbidrag (ANDT-policy)**

| <b>Kommun</b>   | <b>Ja</b> | <b>Nej</b> | <b>Vet inte</b> |
|-----------------|-----------|------------|-----------------|
| Arboga          | -         | ✓          | -               |
| Fagersta        | -         | ✓          | -               |
| Hallstahammar   | ✓         | -          | -               |
| Kungsör         | -         | -          | -               |
| Köping          | -         | -          | ✓               |
| Norberg         | -         | -          | -               |
| Sala            | -         | ✓          | -               |
| Skinnskatteberg | ✓         | -          | -               |
| Surahammar      | -         | -          | ✓               |
| Västerås        | ✓         | -          | -               |
| Västmanland     | 3         | 3          | 2               |
| Riket           | 129       | 75         | 54              |

21. Hade kommunen 2020 en eller flera av följande policyer på ANDT-området? **Övriga föreningar i kommunen måste ha en alkohol- och/eller drogpolicy för att få föreningsbidrag (ANDT-policy)**

| <b>Kommun</b>   | <b>Ja</b> | <b>Nej</b> | <b>Vet inte</b> |
|-----------------|-----------|------------|-----------------|
| Arboga          | -         | ✓          | -               |
| Fagersta        | -         | ✓          | -               |
| Hallstahammar   | ✓         | -          | -               |
| Kungsör         | -         | -          | -               |
| Köping          | -         | -          | ✓               |
| Norberg         | -         | -          | -               |
| Sala            | -         | ✓          | -               |
| Skinnskatteberg | ✓         | -          | -               |
| Surahammar      | -         | -          | ✓               |
| Västerås        | ✓         | -          | -               |
| Västmanland     | 3         | 3          | 2               |
| Riket           | 91        | 94         | 72              |

22. Hade kommunen under 2020 en policy i den kommunala grundskolan som inkluderade förebyggande arbete inom ett eller flera av nedanstående områden? **Alkohol**

| <b>Kommun</b>   | <b>Ja</b> | <b>Nej</b> | <b>Vet inte</b> |
|-----------------|-----------|------------|-----------------|
| Arboga          | -         | ✓          | -               |
| Fagersta        | -         | ✓          | -               |
| Hallstahammar   | ✓         | -          | -               |
| Kungsör         | -         | -          | -               |
| Köping          | ✓         | -          | -               |
| Norberg         | -         | -          | -               |
| Sala            | ✓         | -          | -               |
| Skinnskatteberg | -         | ✓          | -               |
| Surahammar      | -         | -          | ✓               |
| Västerås        | ✓         | -          | -               |
| Västmanland     | 4         | 3          | 1               |
| Riket           | 172       | 41         | 47              |

22. Hade kommunen under 2020 en policy i den kommunala grundskolan som inkluderade förebyggande arbete inom ett eller flera av nedanstående områden? **Narkotika**

| <b>Kommun</b>   | <b>Ja</b> | <b>Nej</b> | <b>Vet inte</b> |
|-----------------|-----------|------------|-----------------|
| Arboga          | -         | ✓          | -               |
| Fagersta        | -         | ✓          | -               |
| Hallstahammar   | ✓         | -          | -               |
| Kungsör         | -         | -          | -               |
| Köping          | ✓         | -          | -               |
| Norberg         | -         | -          | -               |
| Sala            | ✓         | -          | -               |
| Skinnskatteberg | -         | ✓          | -               |
| Surahammar      | -         | -          | ✓               |
| Västerås        | ✓         | -          | -               |
| Västmanland     | 4         | 3          | 1               |
| Riket           | 170       | 41         | 49              |

22. Hade kommunen under 2020 en policy i den kommunala grundskolan som inkluderade förebyggande arbete inom ett eller flera av nedanstående områden? **Dopning**

| <b>Kommun</b>   | <b>Ja</b> | <b>Nej</b> | <b>Vet inte</b> |
|-----------------|-----------|------------|-----------------|
| Arboga          | -         | ✓          | -               |
| Fagersta        | -         | ✓          | -               |
| Hallstahammar   | ✓         | -          | -               |
| Kungsör         | -         | -          | -               |
| Köping          | ✓         | -          | -               |
| Norberg         | -         | -          | -               |
| Sala            | ✓         | -          | -               |
| Skinnskatteberg | -         | ✓          | -               |
| Surahammar      | -         | -          | ✓               |
| Västerås        | ✓         | -          | -               |
| Västmanland     | 4         | 3          | 1               |
| Riket           | 147       | 48         | 59              |

22. Hade kommunen under 2020 en policy i den kommunala grundskolan som inkluderade förebyggande arbete inom ett eller flera av nedanstående områden? **Tobak**

| <b>Kommun</b>   | <b>Ja</b> | <b>Nej</b> | <b>Vet inte</b> |
|-----------------|-----------|------------|-----------------|
| Arboga          | -         | ✓          | -               |
| Fagersta        | -         | ✓          | -               |
| Hallstahammar   | ✓         | -          | -               |
| Kungsör         | -         | -          | -               |
| Köping          | ✓         | -          | -               |
| Norberg         | -         | -          | -               |
| Sala            | ✓         | -          | -               |
| Skinnskatteberg | -         | ✓          | -               |
| Surahammar      | -         | -          | ✓               |
| Västerås        | ✓         | -          | -               |
| Västmanland     | 4         | 3          | 1               |
| Riket           | 179       | 36         | 45              |

23. Hade kommunen under 2020 en policy som inkluderade det ANDT-förebyggande arbetet i den kommunala gymnasieskolan?

**Alt 1** = Ja

**Alt 2** = Nej

**Alt 3** = Det finns ingen gymnasieskola i kommunen

| <b>Kommun</b>   | <b>Alt 1</b> | <b>Alt 2</b> | <b>Alt 3</b> |
|-----------------|--------------|--------------|--------------|
| Arboga          | -            | ✓            | -            |
| Fagersta        | -            | ✓            | -            |
| Hallstahammar   | -            | -            | ✓            |
| Kungsör         | -            | -            | -            |
| Köping          | -            | ✓            | -            |
| Norberg         | -            | -            | -            |
| Sala            | ✓            | -            | -            |
| Skinnskatteberg | -            | -            | ✓            |
| Surahammar      | -            | -            | ✓            |
| Västerås        | ✓            | -            | -            |
| Västmanland     | 2            | 3            | 3            |
| Riket           | 149          | 44           | 64           |



23.1. Vilka av följande områden omfattades av policyn för den kommunala gymnasieskolan under 2020? **Alkohol**

| <b>Kommun</b> | <b>Ja</b> | <b>Nej</b> | <b>Vet inte</b> |
|---------------|-----------|------------|-----------------|
| Sala          | ✓         | -          | -               |
| Västerås      | ✓         | -          | -               |
| Västmanland   | 2         | 0          | 0               |
| Riket         | 140       | 4          | 3               |

23.1. Vilka av följande områden omfattades av policyn för den kommunala gymnasieskolan under 2020? **Narkotika**

| <b>Kommun</b> | <b>Ja</b> | <b>Nej</b> | <b>Vet inte</b> |
|---------------|-----------|------------|-----------------|
| Sala          | ✓         | -          | -               |
| Västerås      | ✓         | -          | -               |
| Västmanland   | 2         | 0          | 0               |
| Riket         | 144       | 2          | 3               |

23.1. Vilka av följande områden omfattades av policyn för den kommunala gymnasieskolan under 2020? **Dopning**

| <b>Kommun</b> | <b>Ja</b> | <b>Nej</b> | <b>Vet inte</b> |
|---------------|-----------|------------|-----------------|
| Sala          | ✓         | -          | -               |
| Västerås      | ✓         | -          | -               |
| Västmanland   | 2         | 0          | 0               |
| Riket         | 126       | 7          | 9               |

23.1. Vilka av följande områden omfattades av policyn för den kommunala gymnasieskolan under 2020? **Tobak**

| <b>Kommun</b> | <b>Ja</b> | <b>Nej</b> | <b>Vet inte</b> |
|---------------|-----------|------------|-----------------|
| Sala          | ✓         | -          | -               |
| Västerås      | ✓         | -          | -               |
| Västmanland   | 2         | 0          | 0               |
| Riket         | 137       | 4          | 6               |

24. Använde kommunen Folkhälsomyndighetens kunskapsstöd om rökfria skolgårdar i sitt arbete under 2020?

**Alt 1** = Ja

**Alt 2** = Känner till kunskapsstödet men har inte använt det

**Alt 3** = Känner inte till kunskapsstödet

**Alt 4** = Vet inte

| <b>Kommun</b>   | <b>Alt 1</b> | <b>Alt 2</b> | <b>Alt 3</b> | <b>Alt 4</b> |
|-----------------|--------------|--------------|--------------|--------------|
| Arboga          | -            | ✓            | -            | -            |
| Fagersta        | -            | ✓            | -            | -            |
| Hallstahammar   | -            | ✓            | -            | -            |
| Kungsör         | -            | -            | -            | -            |
| Köping          | -            | -            | -            | ✓            |
| Norberg         | -            | -            | -            | -            |
| Sala            | ✓            | -            | -            | -            |
| Skinnskatteberg | -            | -            | -            | ✓            |
| Surahammar      | ✓            | -            | -            | -            |
| Västerås        | ✓            | -            | -            | -            |
| Västmanland     | 3            | 3            | 0            | 2            |
| Riket           | 65           | 97           | 19           | 79           |

25. På vilket/vilka sätt bedrevs ANDT-förebyggande arbete inom kommunen under 2020? Uppge de alternativ som detta arbete omfattade. Hälsofrämjande universella åtgärder som syftar till att stärka skyddsfaktorer och minska riskfaktorer för ANDT-bruk

**Alt 1** = Åtgärder för en trygg skolmiljö

**Alt 2** = Åtgärder för att stärka elevhälsan

**Alt 3** = Åtgärder för att stärka föräldrar i sitt föräldraskap

**Alt 4** = Åtgärder för en aktiv fritid för barn och unga

| <b>Kommun</b>   | <b>Alt 1</b> | <b>Alt 2</b> | <b>Alt 3</b> | <b>Alt 4</b> |
|-----------------|--------------|--------------|--------------|--------------|
| Arboga          | -            | -            | ✓            | ✓            |
| Fagersta        | ✓            | ✓            | ✓            | ✓            |
| Hallstahammar   | ✓            | ✓            | ✓            | ✓            |
| Kungsör         | -            | -            | -            | -            |
| Köping          | -            | -            | -            | -            |
| Norberg         | -            | -            | -            | -            |
| Sala            | ✓            | ✓            | -            | ✓            |
| Skinnskatteberg | ✓            | -            | -            | ✓            |
| Surahammar      | ✓            | -            | -            | -            |
| Västerås        | ✓            | ✓            | ✓            | ✓            |
| Västmanland     | 6            | 4            | 4            | 6            |
| Riket           | 198          | 179          | 199          | 192          |

Riktade insatser för olika grupper som är sårbara för ANDT-bruk/-problem

**Alt 1** = Gruppverksamhet för barn till personer med missbruks- eller beroendeproblematik

**Alt 2** = Strukturerade program för riskutsatta förskolebarn, med för programmet utbildade handledare.

**Alt 3** = Strukturerade program för riskutsatta skolbarn, med för programmet utbildade handledare.

**Alt 4** = Insatser för elever med problematisk frånvaro i skolan

**Alt 5** = Insatser för elever med svårigheter i skolan

**Alt 6** = Insatser för barn i socioekonomiskt utsatta områden

**Alt 7** = Insatser till vuxna i socioekonomiskt utsatta områden

**Alt 8** = Insatser för ensamkommande flyktingbarn

**Alt 9** = Insatser för att kompetensutveckla professioner som möter äldre (t ex inom hemtjänst, äldreboenden, trossamfund, pensionärsorganisationer) att upptäcka riskbruk av alkohol hos äldre

**Alt 10** = Insatser till vuxna inom särskilt riskutsatta yrkesgrupper

| Kommun          | Alt 1 | Alt 2 | Alt 3 | Alt 4 | Alt 5 | Alt 6 | Alt 7 | Alt 8 | Alt 9 | Alt 10 |
|-----------------|-------|-------|-------|-------|-------|-------|-------|-------|-------|--------|
| Arboga          | ✓     | -     | -     | ✓     | ✓     | -     | -     | -     | -     | -      |
| Fagersta        | ✓     | -     | ✓     | ✓     | ✓     | ✓     | -     | ✓     | -     | -      |
| Hallstahammar   | ✓     | -     | -     | ✓     | -     | -     | -     | -     | -     | -      |
| Kungsör         | -     | -     | -     | -     | -     | -     | -     | -     | -     | -      |
| Köping          | -     | -     | -     | -     | -     | -     | -     | -     | -     | -      |
| Norberg         | -     | -     | -     | -     | -     | -     | -     | -     | -     | -      |
| Sala            | -     | -     | -     | ✓     | ✓     | -     | -     | -     | -     | -      |
| Skinnskatteberg | -     | -     | -     | ✓     | ✓     | -     | -     | -     | -     | -      |
| Surahammar      | ✓     | -     | -     | ✓     | ✓     | -     | -     | -     | -     | -      |
| Västerås        | ✓     | ✓     | ✓     | ✓     | ✓     | ✓     | ✓     | ✓     | -     | -      |
| Västmanland     | 5     | 1     | 2     | 7     | 6     | 2     | 1     | 2     | 0     | 0      |
| Riket           | 130   | 30    | 45    | 201   | 184   | 79    | 45    | 81    | 32    | 14     |

## Insatser för tidig upptäckt

**Alt 1** = Insatser som bygger på samverkan (polis, öppenvård, socialtjänst och föräldrar) kopplade till tidig upptäckt av narkotikaanvändning bland unga/unga vuxna

**Alt 2** = Insatser som bygger på samverkan (polis, öppenvård, socialtjänst och föräldrar) kopplade till tidig upptäckt av användning av dopningsmedel bland unga/unga vuxna

**Alt 3** = Insatser som bygger på samverkan (polis, öppenvård, socialtjänst) kopplade till tidig upptäckt av riskbruk av alkohol eller narkotika med trafiken som arena

**Alt 4** = Insatser inom socialtjänst kopplade till tidig upptäckt av riskbruk av alkohol

**Alt 5** = Insatser som bygger på samverkan med arbetslivet kopplade till tidig upptäckt av riskbruk av alkohol

**Alt 6** = Utbildning av kommunal personal som möter barn och ungdomar, kopplat till tidig upptäckt

**Alt 7** = Kommunen har en rutin för orosanmälan vilken inkluderar uppföljning och återkoppling

| Kommun          | Alt 1 | Alt 2 | Alt 3 | Alt 4 | Alt 5 | Alt 6 | Alt 7 |
|-----------------|-------|-------|-------|-------|-------|-------|-------|
| Arboga          | ✓     | -     | -     | -     | -     | -     | ✓     |
| Fagersta        | ✓     | -     | ✓     | ✓     | ✓     | ✓     | ✓     |
| Hallstahammar   | ✓     | -     | ✓     | ✓     | ✓     | ✓     | ✓     |
| Kungsör         | -     | -     | -     | -     | -     | -     | -     |
| Köping          | -     | -     | -     | -     | -     | -     | -     |
| Norberg         | -     | -     | -     | -     | -     | -     | -     |
| Sala            | ✓     | -     | -     | ✓     | -     | ✓     | ✓     |
| Skinnskatteberg | ✓     | -     | -     | -     | -     | -     | ✓     |
| Surahammar      | ✓     | -     | ✓     | ✓     | -     | ✓     | ✓     |
| Västerås        | ✓     | ✓     | ✓     | ✓     | ✓     | ✓     | ✓     |
| Västmanland     | 7     | 1     | 4     | 5     | 3     | 5     | 7     |
| Riket           | 208   | 93    | 126   | 150   | 39    | 107   | 215   |



25. På vilket/vilka sätt bedrevs ANDT-förebyggande arbete inom kommunen under 2020? Uppge de alternativ som detta arbete omfattade. ANDT-förebyggande åtgärder i skola och på högskola/universitet

**Alt 1** = Strukturerade program för att förebygga tobaksdebut i grundskolan.

**Alt 2** = Handlingsplan för tobaksavvänjning i grundskolan

**Alt 3** = Strukturerade program för att förebygga tobaksdebut i gymnasieskolan.

**Alt 4** = Handlingsplan för tobaksavvänjning i gymnasieskolan

**Alt 5** = Åtgärder för att förebygga ANDT-bruk bland studenter (högskola/universitet)

| <b>Kommun</b>   | <b>Alt 1</b> | <b>Alt 2</b> | <b>Alt 3</b> | <b>Alt 4</b> | <b>Alt 5</b> |
|-----------------|--------------|--------------|--------------|--------------|--------------|
| Arboga          | -            | -            | -            | -            | -            |
| Fagersta        | -            | -            | -            | -            | -            |
| Hallstahammar   | -            | ✓            | -            | -            | -            |
| Kungsör         | -            | -            | -            | -            | -            |
| Köping          | -            | -            | -            | -            | -            |
| Norberg         | -            | -            | -            | -            | -            |
| Sala            | -            | -            | -            | -            | -            |
| Skinnskatteberg | -            | ✓            | -            | -            | -            |
| Surahammar      | -            | -            | -            | -            | -            |
| Västerås        | ✓            | ✓            | ✓            | ✓            | ✓            |
| Västmanland     | 1            | 3            | 1            | 1            | 1            |
| Riket           | 85           | 67           | 30           | 43           | 12           |

Åtgärder för att påverka attityder och normer

**Alt 1** = Aktivt arbete mot media (media advocacy) för att fästa särskild uppmärksamhet på alkoholfrågor

**Alt 2** = Aktivt arbete mot media (media advocacy) för att fästa särskild uppmärksamhet på tobaksfrågor

**Alt 3** = Aktivt arbete mot media (media advocacy) för att fästa särskild uppmärksamhet på narkotikafrågor

**Alt 4** = Aktivt arbete mot media (media advocacy) för att fästa särskild uppmärksamhet på dopningsfrågor

**Alt 5** = Anordnande av drogfria aktiviteter (t.ex. vid skoldanser, konserter eller liknande)

**Alt 6** = Åtgärder inom idrotten, t ex inom supporterklubbar och föreningsliv (inkl. insatser för ledare), samt för aktiva utövare i alla åldrar

| <b>Kommun</b>   | <b>Alt 1</b> | <b>Alt 2</b> | <b>Alt 3</b> | <b>Alt 4</b> | <b>Alt 5</b> | <b>Alt 6</b> |
|-----------------|--------------|--------------|--------------|--------------|--------------|--------------|
| Arboga          | -            | -            | -            | -            | ✓            | -            |
| Fagersta        | -            | -            | -            | -            | -            | -            |
| Hallstahammar   | ✓            | ✓            | ✓            | -            | ✓            | ✓            |
| Kungsör         | -            | -            | -            | -            | -            | -            |
| Köping          | -            | -            | -            | -            | -            | -            |
| Norberg         | -            | -            | -            | -            | -            | -            |
| Sala            | ✓            | ✓            | ✓            | ✓            | -            | -            |
| Skinnskatteberg | -            | -            | -            | -            | -            | -            |
| Surahammar      | -            | -            | -            | -            | -            | -            |
| Västerås        | -            | ✓            | -            | -            | ✓            | ✓            |
| Västmanland     | 2            | 3            | 2            | 1            | 3            | 2            |
| Riket           | 74           | 52           | 54           | 31           | 132          | 63           |

Information och utbildning för föräldrar

**Alt 1** = Utskick till föräldrar med information om ANDT-relaterade frågor

**Alt 2** = Strukturerade föräldraprogram om alkohol/droger, årskurs F-5, med för programmet utbildade handledare.

**Alt 3** = Strukturerade föräldraprogram om alkohol/droger, årskurs 6-9, med för programmet utbildade handledare.

| <b>Kommun</b>   | <b>Alt 1</b> | <b>Alt 2</b> | <b>Alt 3</b> |
|-----------------|--------------|--------------|--------------|
| Arboga          | -            | -            | -            |
| Fagersta        | ✓            | -            | -            |
| Hallstahammar   | -            | -            | -            |
| Kungsör         | -            | -            | -            |
| Köping          | -            | -            | -            |
| Norberg         | -            | -            | -            |
| Sala            | ✓            | -            | -            |
| Skinnskatteberg | -            | -            | -            |
| Surahammar      | -            | -            | -            |
| Västerås        | ✓            | ✓            | ✓            |
| Västmanland     | 3            | 1            | 1            |
| Riket           | 177          | 17           | 43           |

Annat

**Alt 1** = Åtgärder för att förebygga användning av dopningsmedel

**Alt 2** = Åtgärder för att förebygga användningen av vattenpipa bland unga

**Alt 3** = Åtgärder kring trafiknykterhet, utöver polisens rutinmässiga kontroller

**Alt 4** = Åtgärder mot langning av tobaksvaror till ungdomar

**Alt 5** = Åtgärder mot langning av alkohol till ungdomar

**Alt 6** = Åtgärder för att förebygga användning av e-cigarett (elektroniska cigarett)

| <b>Kommun</b>   | <b>Alt 1</b> | <b>Alt 2</b> | <b>Alt 3</b> | <b>Alt 4</b> | <b>Alt 5</b> | <b>Alt 6</b> |
|-----------------|--------------|--------------|--------------|--------------|--------------|--------------|
| Arboga          | -            | -            | -            | -            | -            | -            |
| Fagersta        | -            | -            | ✓            | -            | -            | -            |
| Hallstahammar   | -            | -            | -            | -            | ✓            | ✓            |
| Kungsör         | -            | -            | -            | -            | -            | -            |
| Köping          | -            | -            | -            | ✓            | -            | ✓            |
| Norberg         | -            | -            | -            | -            | -            | -            |
| Sala            | -            | ✓            | -            | -            | ✓            | ✓            |
| Skinnskatteberg | -            | -            | -            | ✓            | ✓            | -            |
| Surahammar      | -            | -            | -            | -            | -            | -            |
| Västerås        | ✓            | ✓            | ✓            | ✓            | ✓            | ✓            |
| Västmanland     | 1            | 2            | 2            | 3            | 4            | 4            |
| Riket           | 80           | 30           | 51           | 80           | 121          | 50           |

26. Genomförde kommunen någon informationsinsats under 2020 i syfte att öka kunskapen om rökfria miljöer hos allmänheten?

| <b>Kommun</b>   | <b>Ja</b> | <b>Nej</b> | <b>Vet inte</b> |
|-----------------|-----------|------------|-----------------|
| Arboga          | -         | ✓          | -               |
| Fagersta        | ✓         | -          | -               |
| Hallstahammar   | -         | ✓          | -               |
| Kungsör         | -         | -          | -               |
| Köping          | -         | -          | ✓               |
| Norberg         | -         | -          | -               |
| Sala            | ✓         | -          | -               |
| Skinnskatteberg | ✓         | -          | -               |
| Surahammar      | -         | -          | ✓               |
| Västerås        | ✓         | -          | -               |
| Västmanland     | 4         | 2          | 2               |
| Riket           | 88        | 113        | 57              |

27. Vilka av följande metoder på det ANDT-förebyggande området arbetade man med, helt eller delvis, under 2020 inom kommunen? Här avses inte enbart det arbete med metoder som bedrivs inom den kommunala förvaltningen.

**Alt 1** = Kronobergsmodellen

**Alt 2** = Metoden Krogar mot knark eller en liknande metod

**Alt 3** = Metoden 100 % ren hårdträning eller en liknande metod för att minska användningen av dopningsmedel i träningsammanhang

**Alt 4** = SMADIT (Samverkan mot alkohol och droger i trafiken)

**Alt 5** = Annan eller andra metoder

**Alt 6** = Ingen metod av ovan nämnda var aktuell under 2020

| Kommun          | Alt 1 | Alt 2 | Alt 3 | Alt 4 | Alt 5 | Alt 6 |
|-----------------|-------|-------|-------|-------|-------|-------|
| Arboga          | -     | -     | -     | ✓     | -     | -     |
| Fagersta        | -     | -     | -     | ✓     | -     | -     |
| Hallstahammar   | ✓     | -     | -     | ✓     | -     | -     |
| Kungsör         | -     | -     | -     | -     | -     | -     |
| Köping          | -     | -     | -     | -     | -     | -     |
| Norberg         | -     | -     | -     | -     | -     | -     |
| Sala            | ✓     | -     | -     | ✓     | -     | -     |
| Skinnskatteberg | -     | -     | -     | ✓     | -     | -     |
| Surahammar      | -     | -     | -     | ✓     | -     | -     |
| Västerås        | ✓     | ✓     | ✓     | ✓     | ✓     | -     |
| Västmanland     | 3     | 1     | 1     | 7     | 1     | 0     |
| Riket           | 58    | 27    | 79    | 116   | 58    | 73    |

27.1. Vilka delar av metoden Kronobergsmodellen arbetade man med under 2020?

**Alt 1** = Beslagtagande av alkohol från ungdomar

**Alt 2** = Kontakt med föräldrar

**Alt 3** = Polisingripande mot misstänkta langare

| <b>Kommun</b> | <b>Alt 1</b> | <b>Alt 2</b> | <b>Alt 3</b> |
|---------------|--------------|--------------|--------------|
| Hallstahammar | ✓            | ✓            | -            |
| Sala          | ✓            | ✓            | ✓            |
| Västerås      | ✓            | ✓            | ✓            |
| Västmanland   | 3            | 3            | 2            |
| Riket         | 57           | 55           | 40           |

27.2. Vilka delar av metoden Krogar mot knark arbetade eller liknande metod man med under 2020?

**Alt 1** = Politisk förankring

**Alt 2** = Kartläggning av narkotikasituationen på krogar i kommunen

**Alt 3** = Samverkansgrupp med kommun, polis och bransch

**Alt 4** = Tillhandahålla utbildning för restauranganställda

**Alt 5** = Krogmiljöronder

| <b>Kommun</b> | <b>Alt 1</b> | <b>Alt 2</b> | <b>Alt 3</b> | <b>Alt 4</b> | <b>Alt 5</b> |
|---------------|--------------|--------------|--------------|--------------|--------------|
| Västerås      | -            | ✓            | -            | ✓            | ✓            |
| Västmanland   | 0            | 1            | 0            | 1            | 1            |
| Riket         | 9            | 9            | 19           | 24           | 13           |



27.3. Vilka delar av metoden 100 % ren hårdträning eller en liknande metod för att minska användningen av dopningsmedel i tränings-sammanhang arbetade man med under 2020?

**Alt 1** = Samarbete mellan träningsanläggning och polis (eller Riksidrottsförbundet)

**Alt 2** = Framtagande av policy och handlingsplan

**Alt 3** = Utbildning av personal på träningsanläggning

| <b>Kommun</b> | <b>Alt 1</b> | <b>Alt 2</b> | <b>Alt 3</b> |
|---------------|--------------|--------------|--------------|
| Västerås      | ✓            | ✓            | ✓            |
| Västmanland   | 1            | 1            | 1            |
| Riket         | 70           | 39           | 60           |

27.4 Vilka aktörer samverkade kring SMADIT i kommunen under 2020?

**Alt 1** = Kommunens socialtjänst

**Alt 2** = Polismyndigheten

**Alt 3** = Regionen

**Alt 4** = Tullverket

**Alt 5** = Kustbevakningen

**Alt 6** = Kriminalvården

**Alt 7** = Annan aktör.

| <b>Kommun</b>   | <b>Alt 1</b> | <b>Alt 2</b> | <b>Alt 3</b> | <b>Alt 4</b> | <b>Alt 5</b> | <b>Alt 6</b> | <b>Alt 7</b> |
|-----------------|--------------|--------------|--------------|--------------|--------------|--------------|--------------|
| Arboga          | ✓            | -            | -            | -            | -            | -            | -            |
| Fagersta        | ✓            | ✓            | -            | -            | -            | -            | -            |
| Hallstahammar   | ✓            | ✓            | -            | -            | -            | -            | -            |
| Sala            | ✓            | ✓            | -            | -            | -            | -            | -            |
| Skinnskatteberg | ✓            | -            | -            | -            | -            | -            | -            |
| Surahammar      | ✓            | ✓            | -            | -            | -            | -            | -            |
| Västerås        | ✓            | ✓            | ✓            | -            | -            | ✓            | -            |
| Västmanland     | 7            | 5            | 1            | 0            | 0            | 1            | 0            |
| Riket           | 108          | 110          | 35           | 2            | 4            | 4            | 11           |

28. Genomfördes en uppföljning av det ANDT-förebyggande arbetet i kommunen under 2020?

**Alt 1** = Ja, kommunens hela ANDT-förebyggande arbete följdes upp

**Alt 2** = Ja, delar av kommunens ANDT-förebyggande arbete följdes upp

**Alt 3** = Nej

**Alt 4** = Vet inte

| <b>Kommun</b>   | <b>Alt 1</b> | <b>Alt 2</b> | <b>Alt 3</b> | <b>Alt 4</b> |
|-----------------|--------------|--------------|--------------|--------------|
| Arboga          | -            | ✓            | -            | -            |
| Fagersta        | -            | -            | ✓            | -            |
| Hallstahammar   | -            | -            | ✓            | -            |
| Kungsör         | -            | -            | -            | -            |
| Köping          | -            | -            | -            | -            |
| Norberg         | -            | -            | -            | -            |
| Sala            | -            | -            | ✓            | -            |
| Skinnskatteberg | -            | -            | ✓            | -            |
| Surahammar      | -            | -            | -            | ✓            |
| Västerås        | -            | ✓            | -            | -            |
| Västmanland     | 0            | 2            | 4            | 1            |
| Riket           | 39           | 98           | 106          | 15           |

29. Genomfördes en utvärdering av det ANDT-förebyggande arbetet i kommunen under 2020?

**Alt 1** = Ja, kommunens hela ANDT-förebyggande arbete utvärderades

**Alt 2** = Ja, delar av kommunens ANDT-förebyggande arbete utvärderades

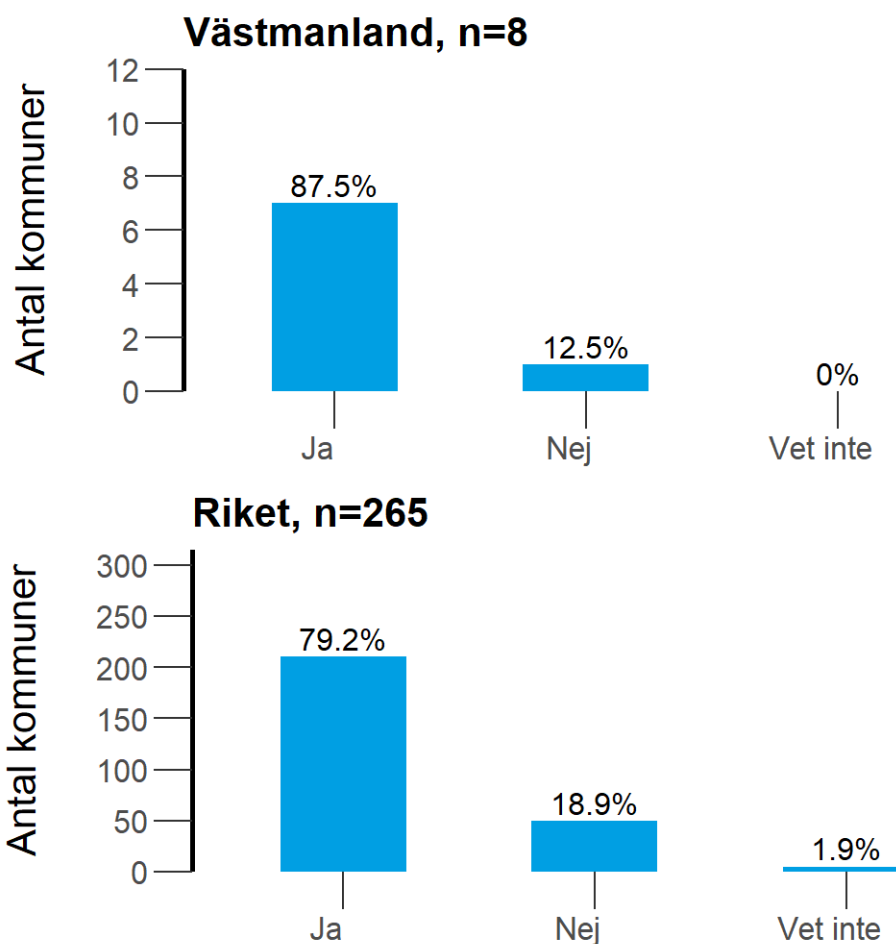
**Alt 3** = Nej

**Alt 4** = Vet inte

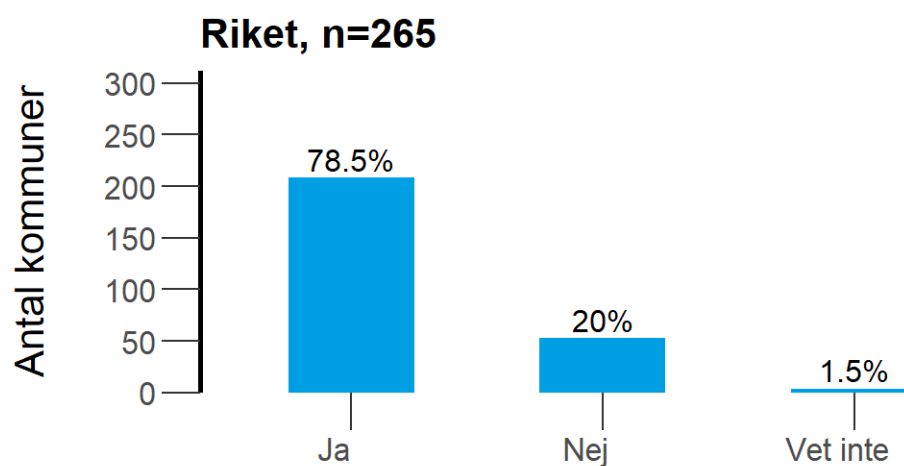
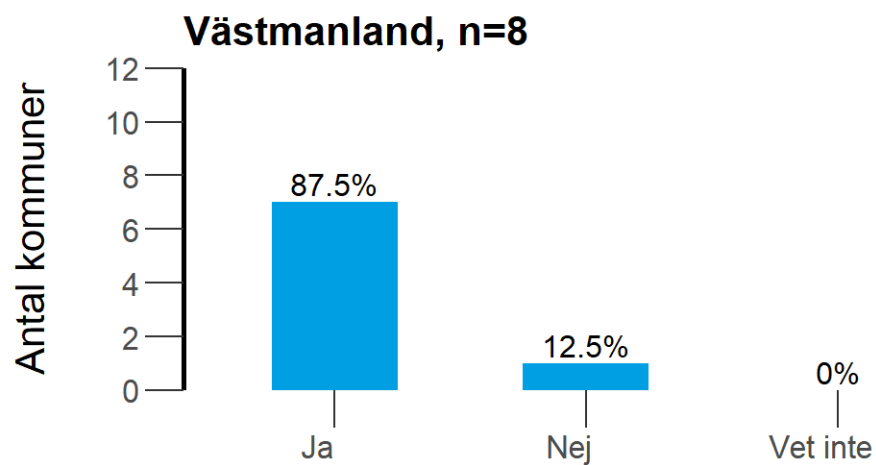
| <b>Kommun</b>   | <b>Alt 1</b> | <b>Alt 2</b> | <b>Alt 3</b> | <b>Alt 4</b> |
|-----------------|--------------|--------------|--------------|--------------|
| Arboga          | -            | -            | ✓            | -            |
| Fagersta        | -            | -            | ✓            | -            |
| Hallstahammar   | -            | -            | ✓            | -            |
| Kungsör         | -            | -            | -            | -            |
| Köping          | -            | -            | -            | -            |
| Norberg         | -            | -            | -            | -            |
| Sala            | -            | -            | ✓            | -            |
| Skinnskatteberg | -            | -            | ✓            | -            |
| Surahammar      | -            | -            | -            | ✓            |
| Västerås        | -            | ✓            | -            | -            |
| Västmanland     | 0            | 1            | 5            | 1            |
| Riket           | 14           | 78           | 148          | 18           |

## Resultat för länet och riket i diagram

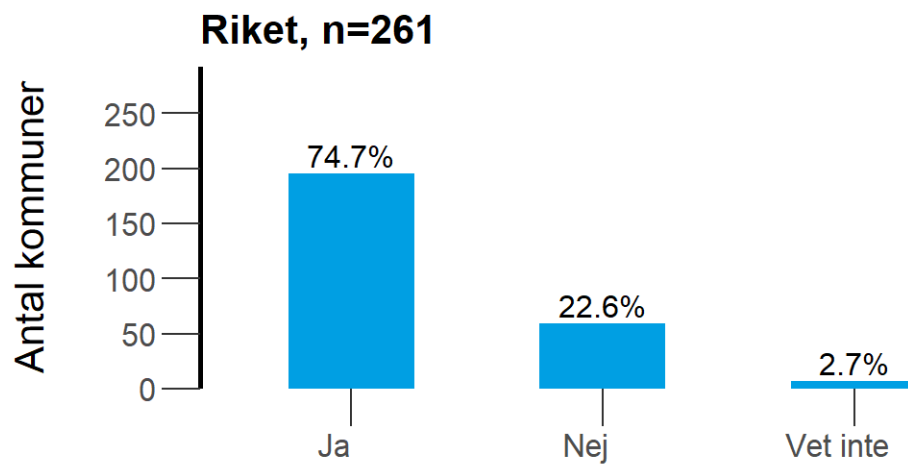
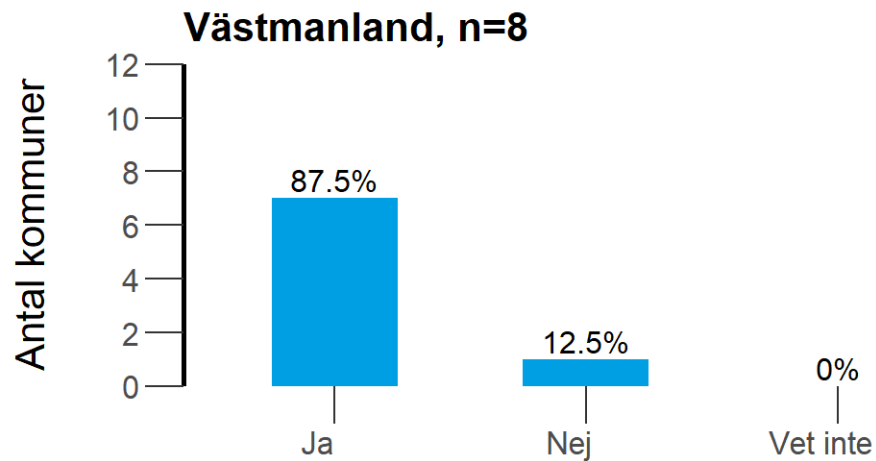
2. Fanns det en eller flera personer utsedda att arbeta med övergripande samordning och planering av det ANDT-förebyggande arbetet i kommunen på hel- eller deltid under någon period under 2020? **Alkohol**



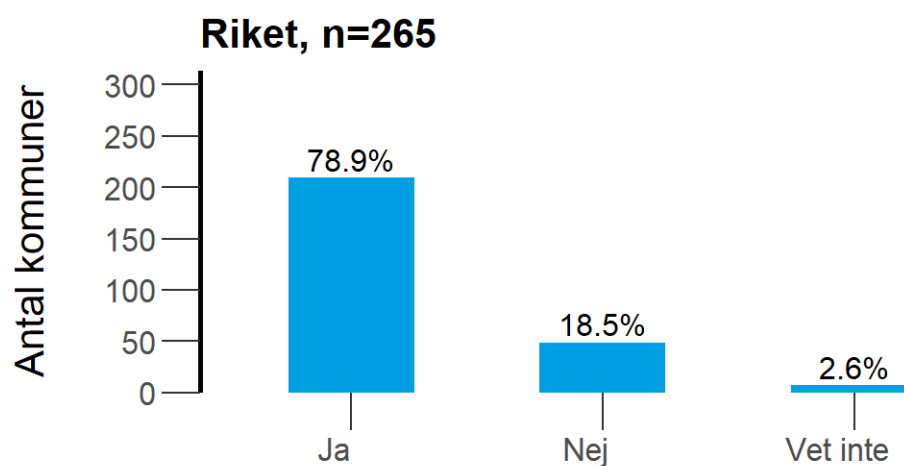
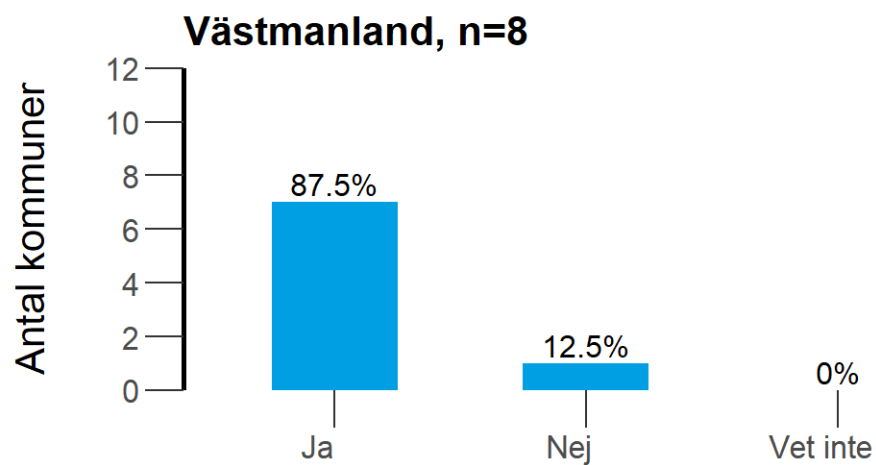
2. Fanns det en eller flera personer utsedda att arbeta med övergripande samordning och planering av det ANDT-förebyggande arbetet i kommunen på hel- eller deltid under någon period under 2020? **Narkotika**



2. Fanns det en eller flera personer utsedda att arbeta med övergripande samordning och planering av det ANDT-förebyggande arbetet i kommunen på hel- eller deltid under någon period under 2020? **Dopning**



2. Fanns det en eller flera personer utsedda att arbeta med övergripande samordning och planering av det ANDT-förebyggande arbetet i kommunen på hel- eller deltid under någon period under 2020? **Tobak**





2.1 Inom vilken nämnd, eller motsvarande, var denna funktion eller tjänst placerad 2020?

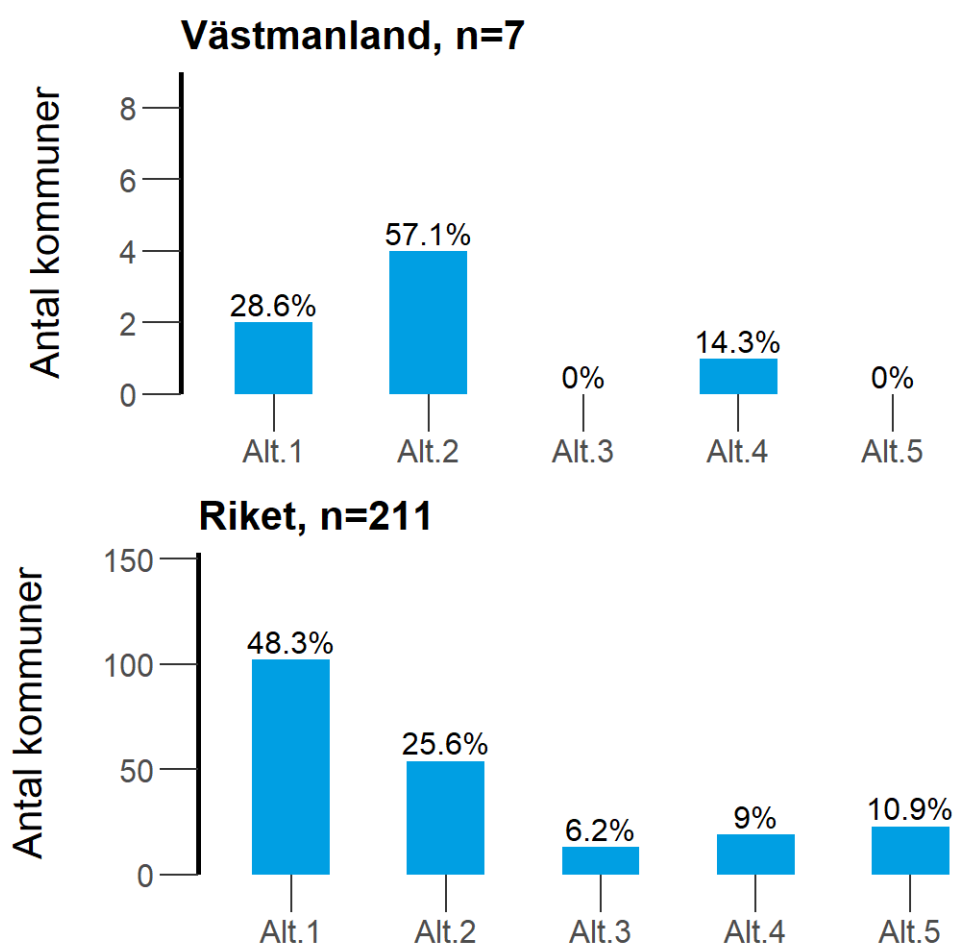
**Alt 1** = Kommunstyrelsen

**Alt 2** = Socialnämnd eller motsvarande

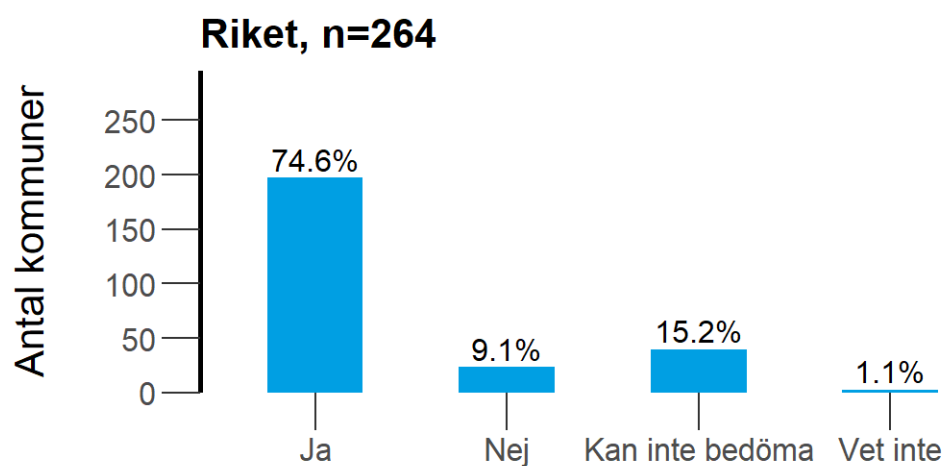
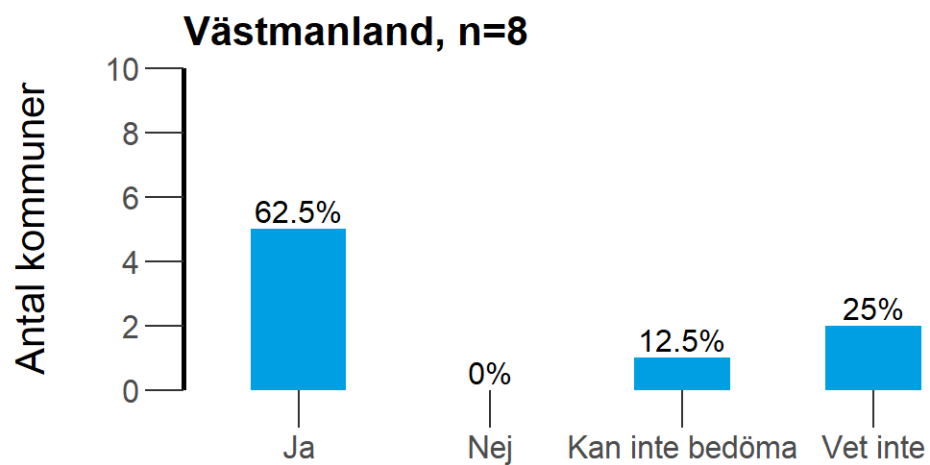
**Alt 3** = Barn- och utbildningsnämnd eller motsvarande

**Alt 4** = Kultur- och fritidsnämnd eller motsvarande

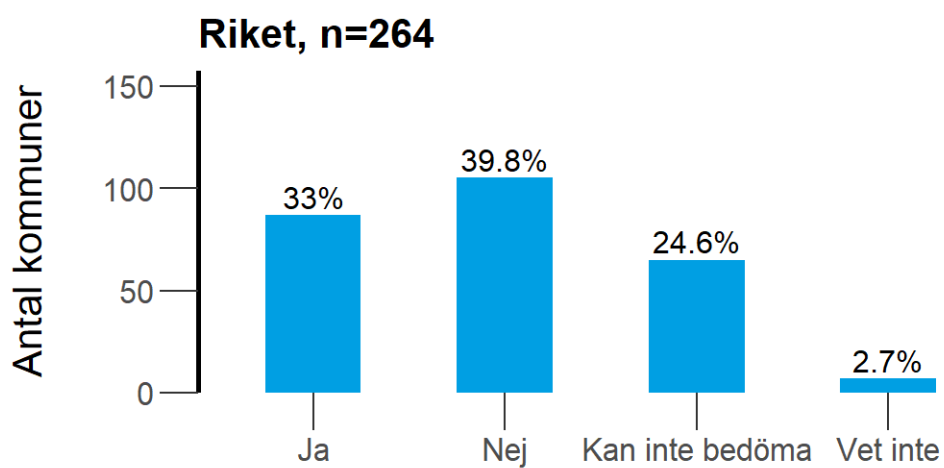
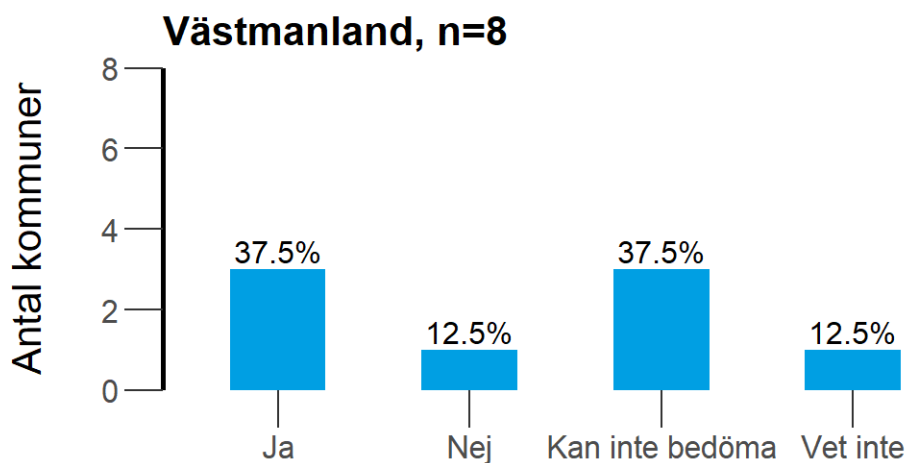
**Alt 5** = Annan



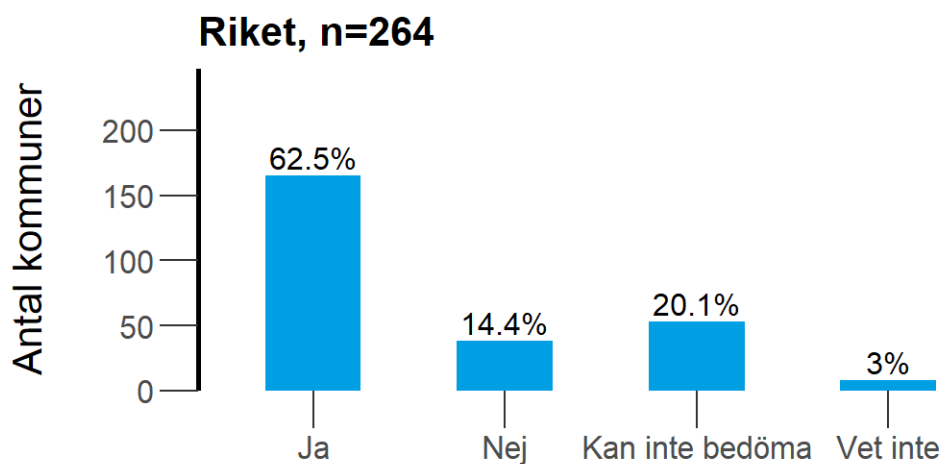
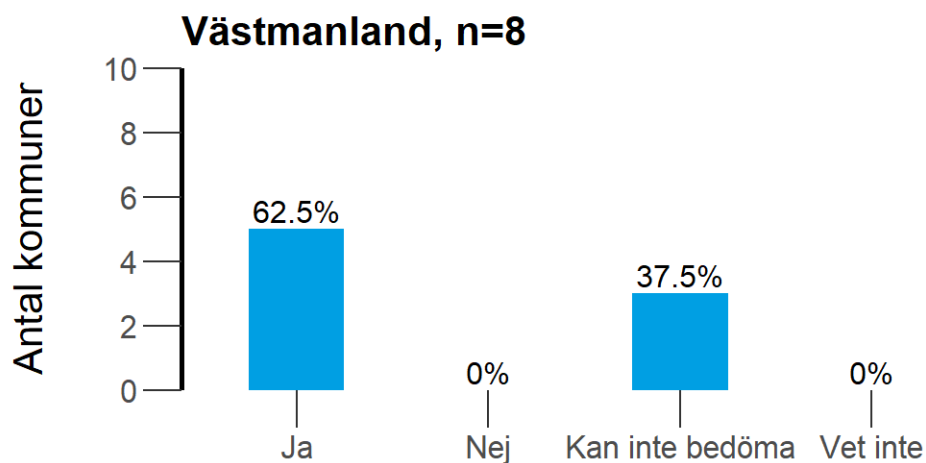
4. Var det några hälsofrämjande eller förebyggande insatser på ANDT-området under 2020 i din kommun som minskade till följd av covid-19-pandemin?



5. Var det några hälsofrämjande eller förebyggande insatser på ANDT-området under 2020 i din kommun som ökade till följd av covid-19-pandemin?



6. Var det några hälsofrämjande eller förebyggande insatser på ANDT-området under 2020 i din kommun som förändrades till följd av covid-19-pandemin?



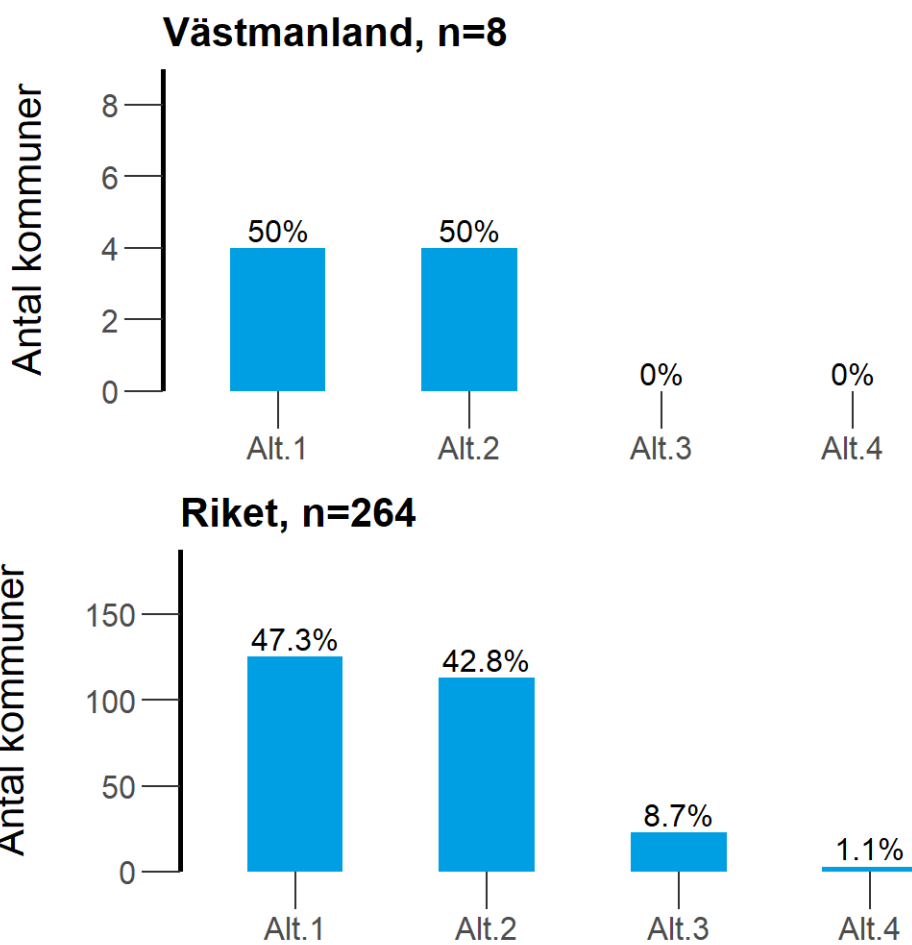
7. Deltog din kommun under 2020 i nätverk för kommunala ANDT-samordnare och motsvarande som länsstyrelsen organiserar?

**Alt 1** = Ja, i stor utsträckning

**Alt 2** = Ja, i viss utsträckning

**Alt 3** = Nej

**Alt 4** = Vet inte



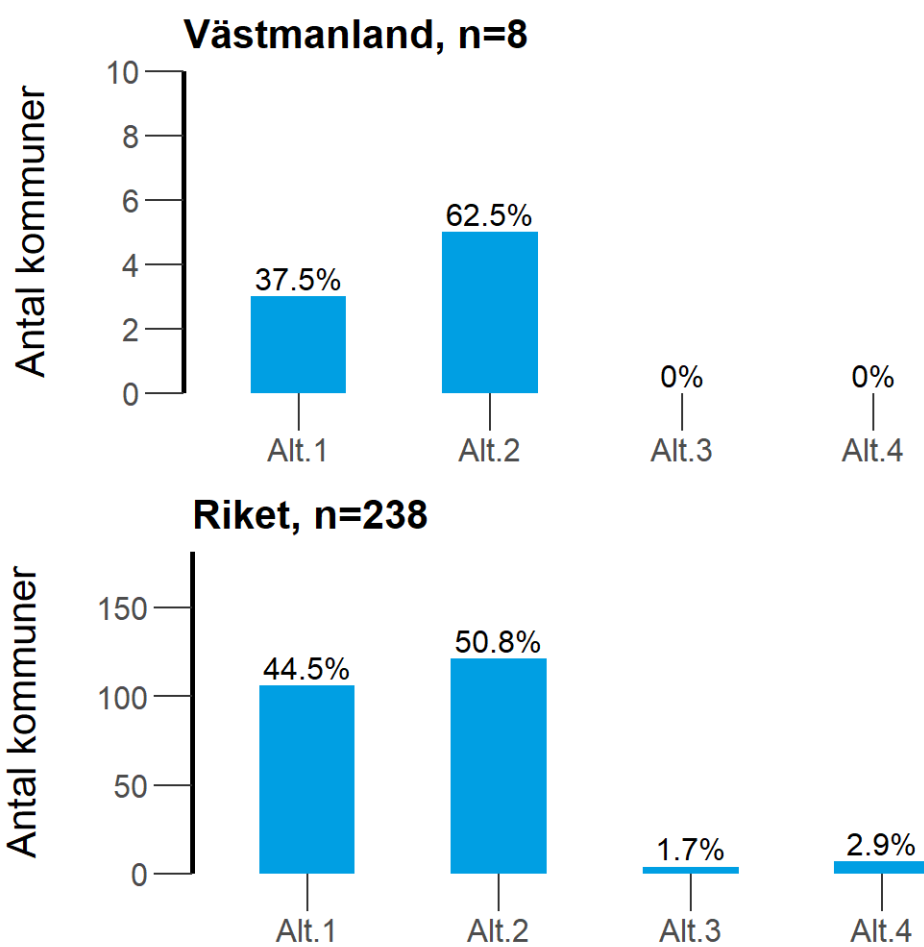
7.1 Gav detta nätverk ett stöd i kommunens arbete med ANDT-frågor under 2020?

**Alt 1** = Ja, i stor utsträckning

**Alt 2** = Ja, i viss utsträckning

**Alt 3** = Nej

**Alt 4** = Vet inte



8. Inom vilket eller vilka områden behöver din kommun mer stöd i arbetet?

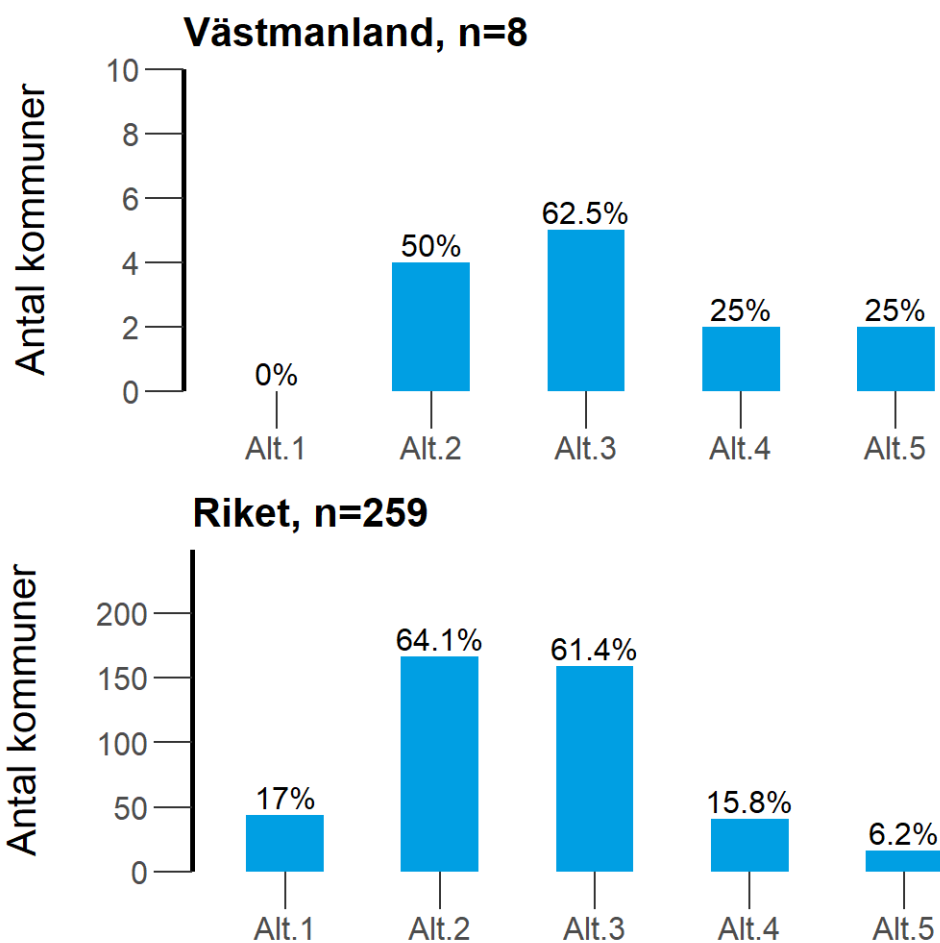
**Alt 1** = Andra nätverk

**Alt 2** = Kunskapsstöd

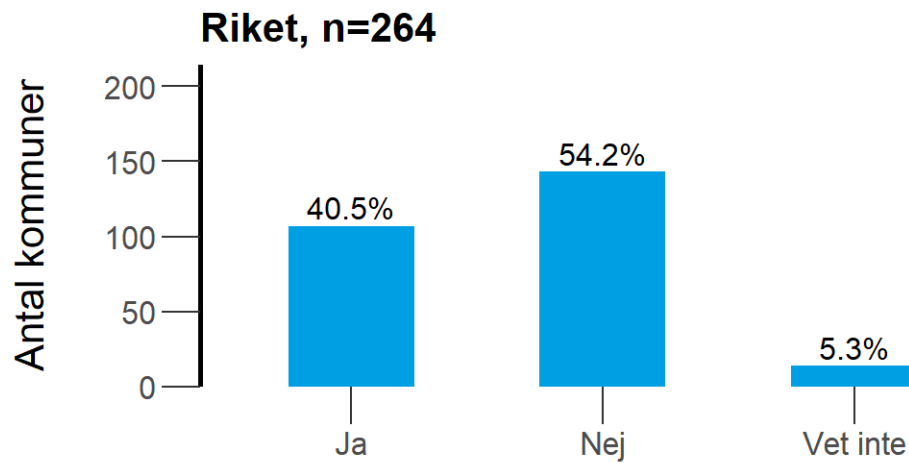
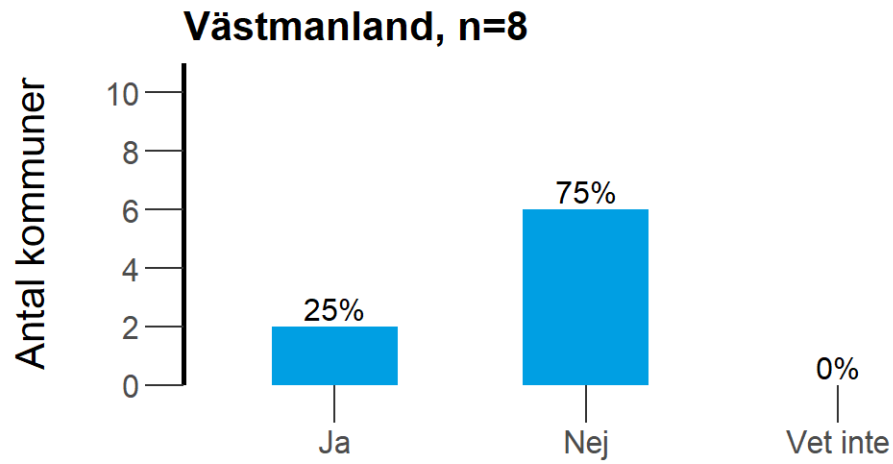
**Alt 3** = Resurser

**Alt 4** = Annat

**Alt 5** = Det behövs inget stöd

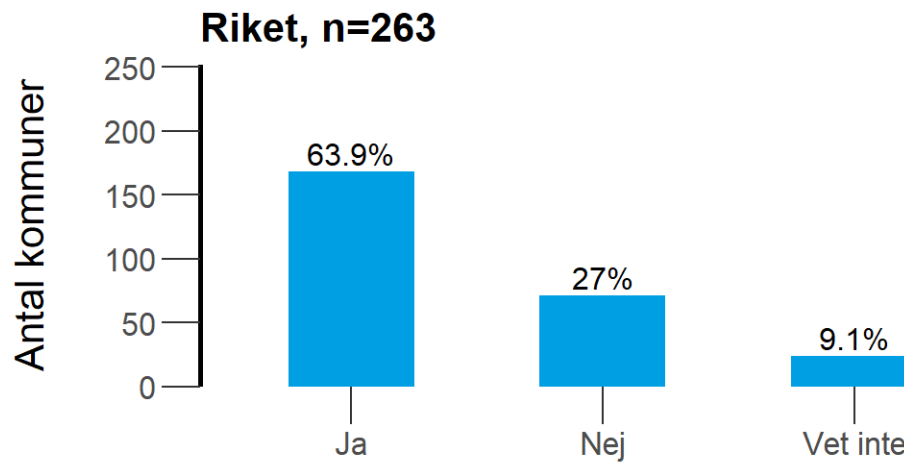
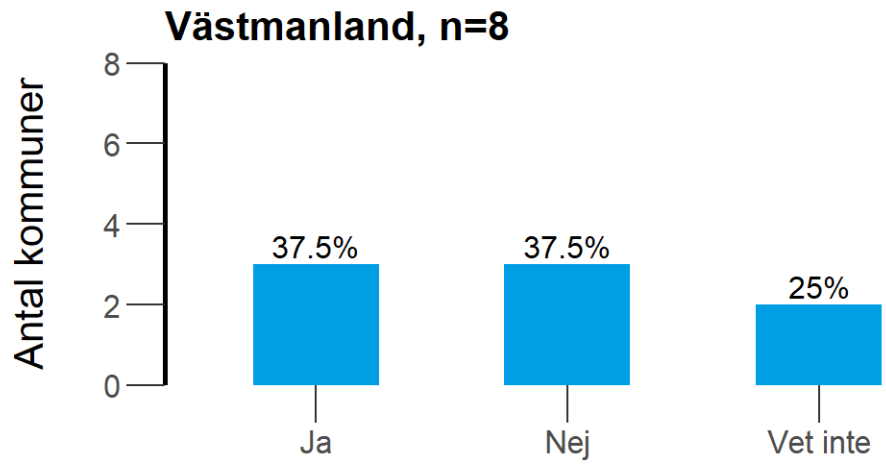


9. Har kommunen under 2020 gjort en kartläggning av ANDT-bruk och skadeverkningar?





9.1 Har kommunen genomfört en undersökning bland skolelever om deras ANDT-användning?

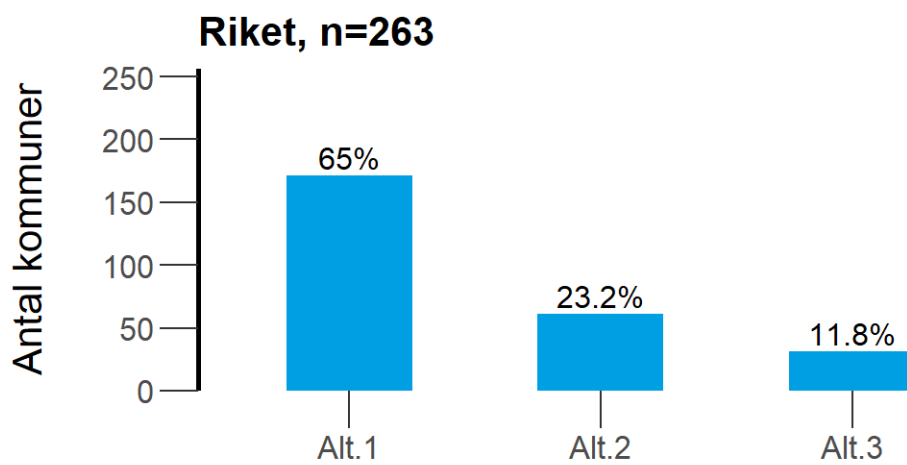
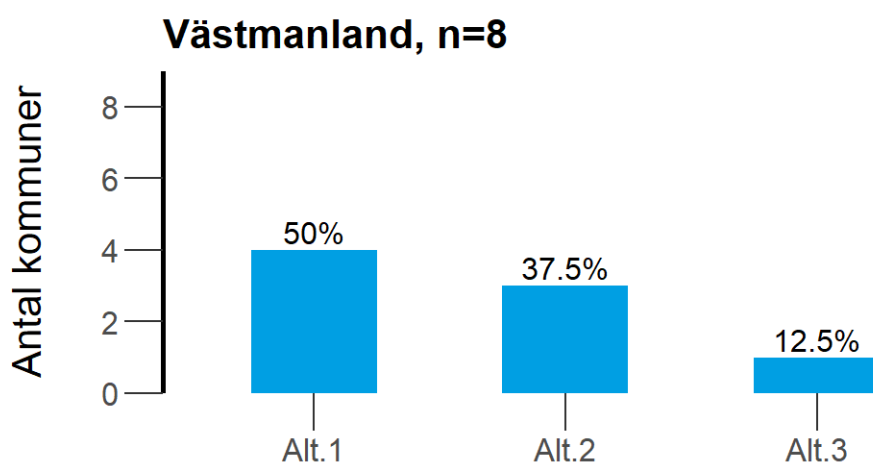


10. Hade kommunen 2020 ett eller flera politiska program som inkluderade det ANDT-förebyggande arbetet?

**Alt 1** = Ja

**Alt 2** = Nej

**Alt 3** = Nej, men det bedrevs ett arbete under 2020 för att ta fram ett sådant politiskt program



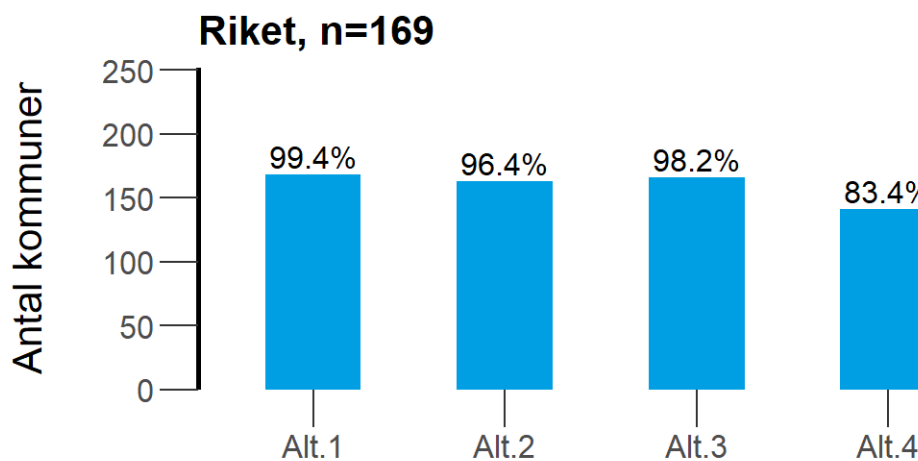
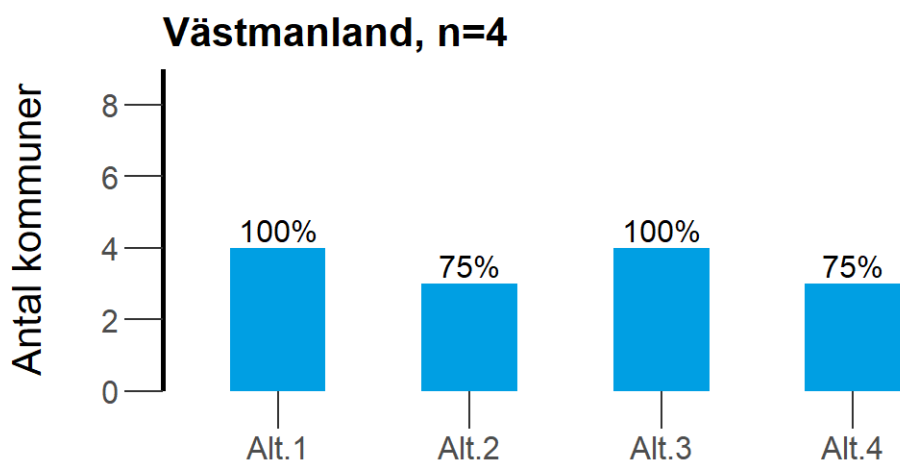
10.1. Vilka av följande områden inkluderades av programmet/programmen under 2020?

**Alt 1** = Alkohol

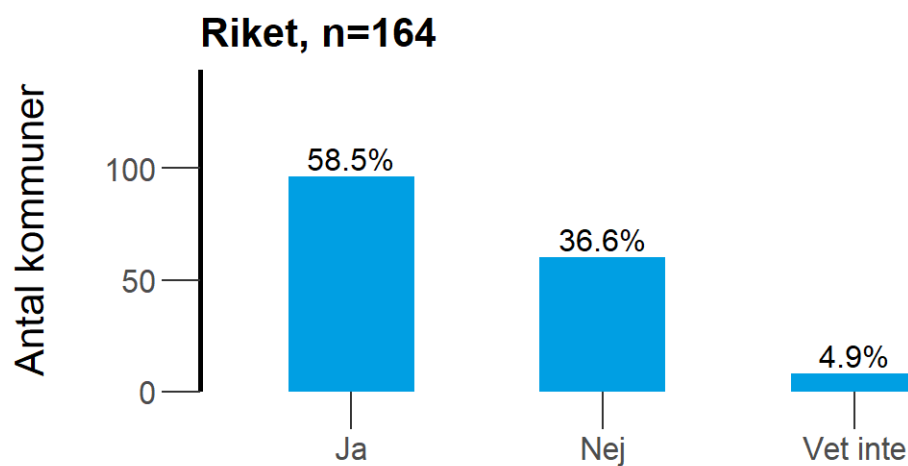
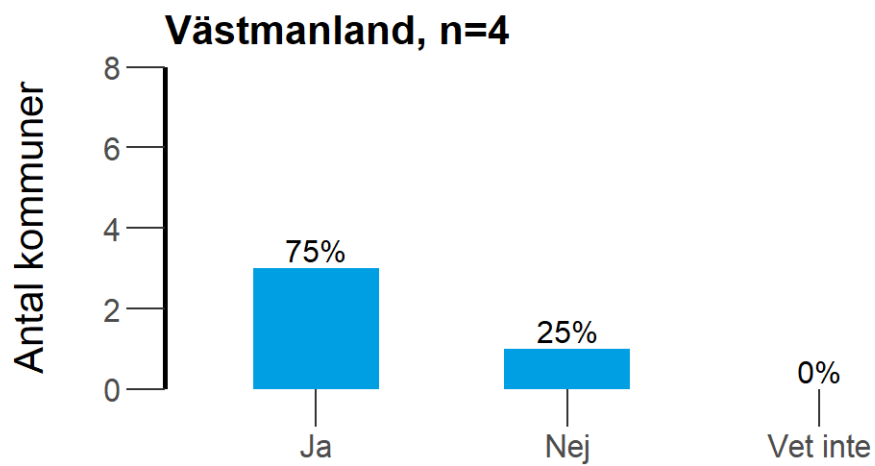
**Alt 2** = Tobak

**Alt 3** = Narkotika

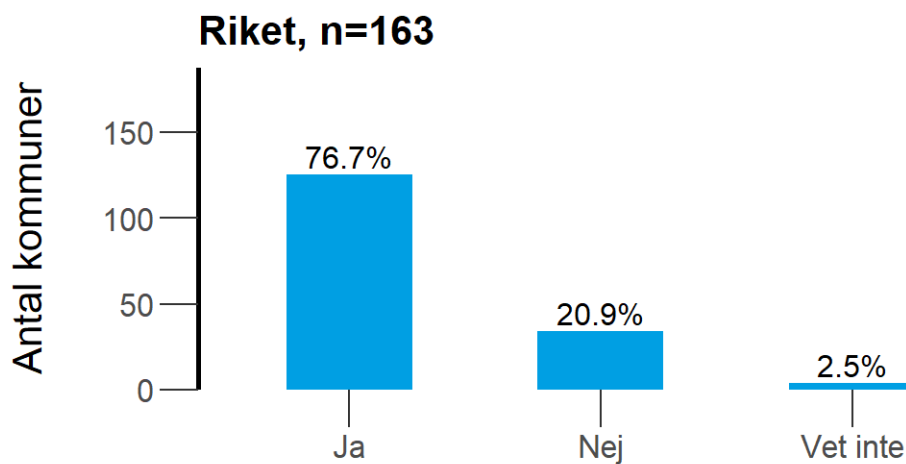
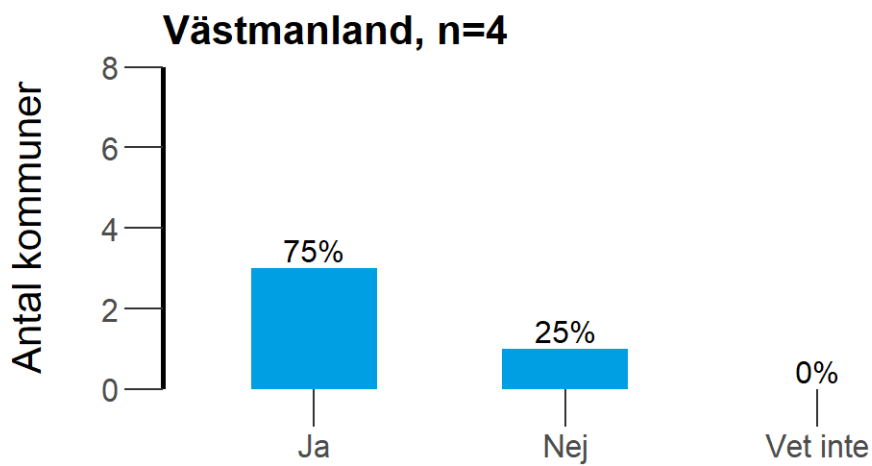
**Alt 4** = Dopning



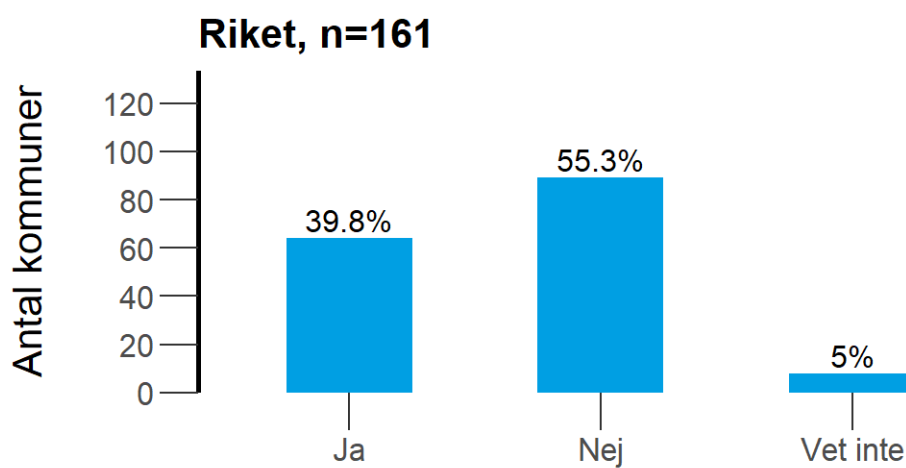
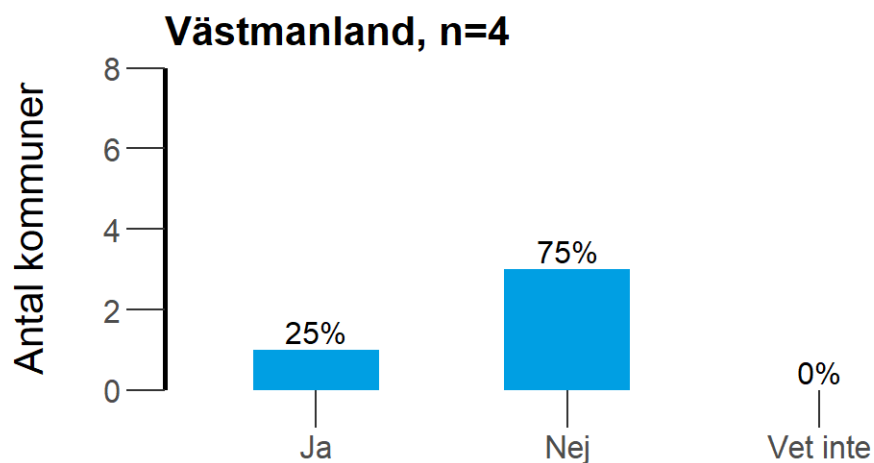
10.2 Ingår någon eller några av följande alternativ i detta eller dessa styrdokument: **Mätbara mål**



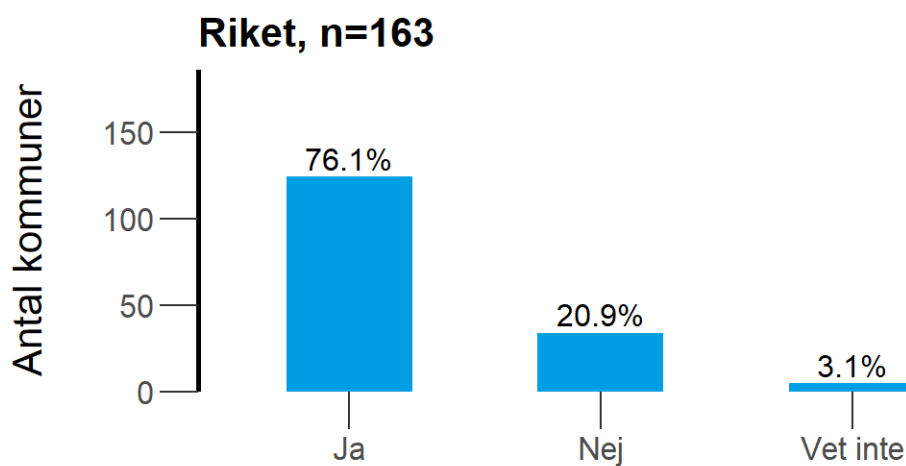
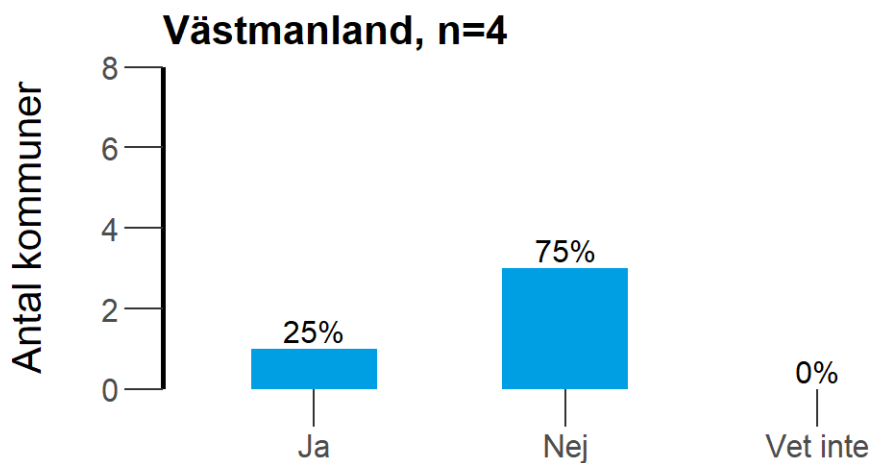
10.2 Ingår någon eller några av följande alternativ i detta eller dessa styrdokument: **Genomförandeplan med ansvariga aktörer**



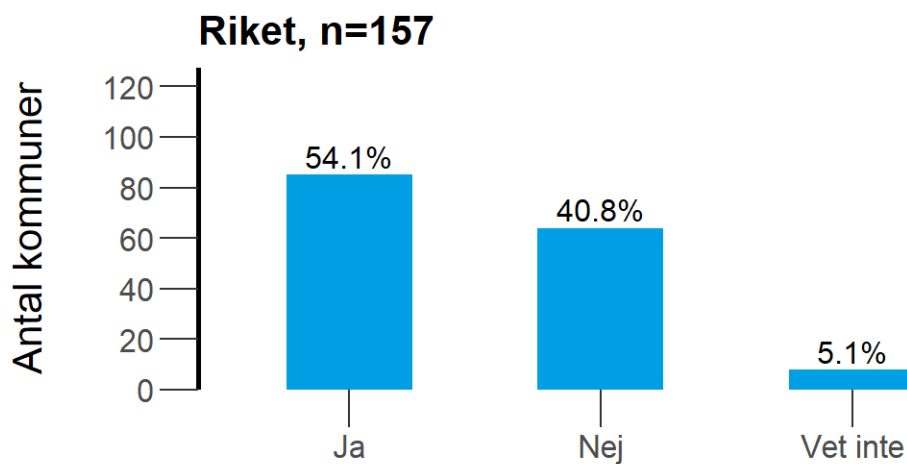
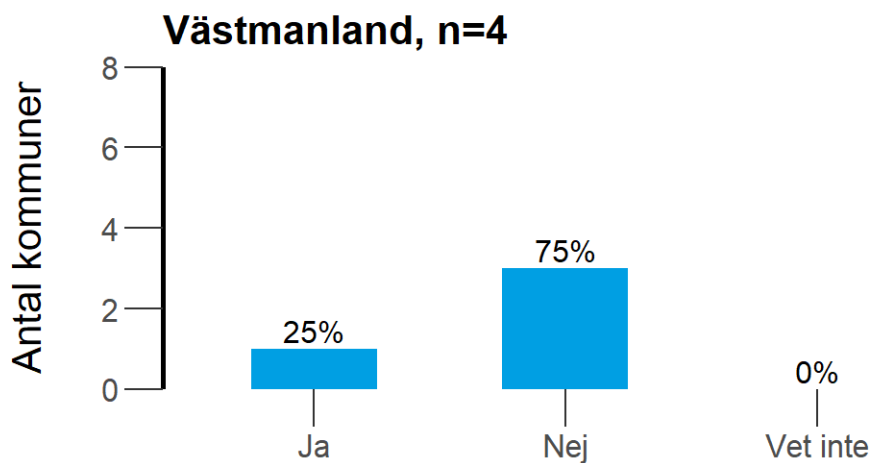
10.2 Ingår någon eller några av följande alternativ i detta eller dessa styrdokument: **Medel avsatta för genomförande av olika aktiviteter i planen**



10.2 Ingår någon eller några av följande alternativ i detta eller dessa styrdokument: **Plan för uppföljning**

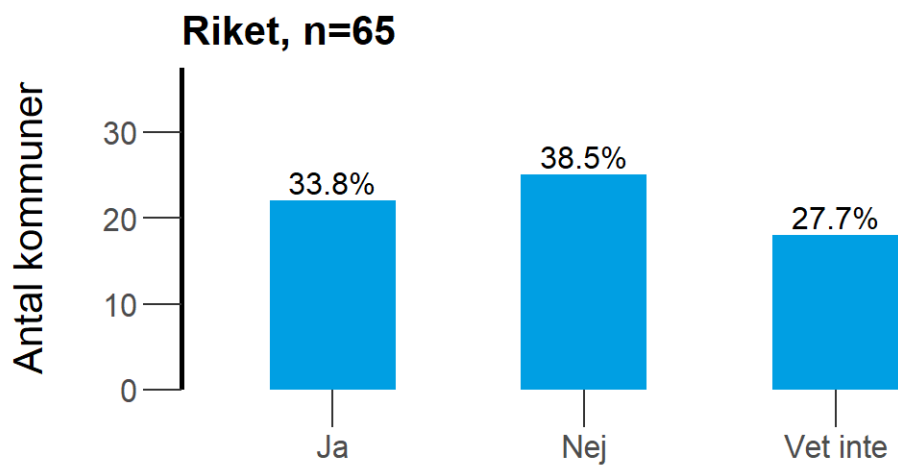
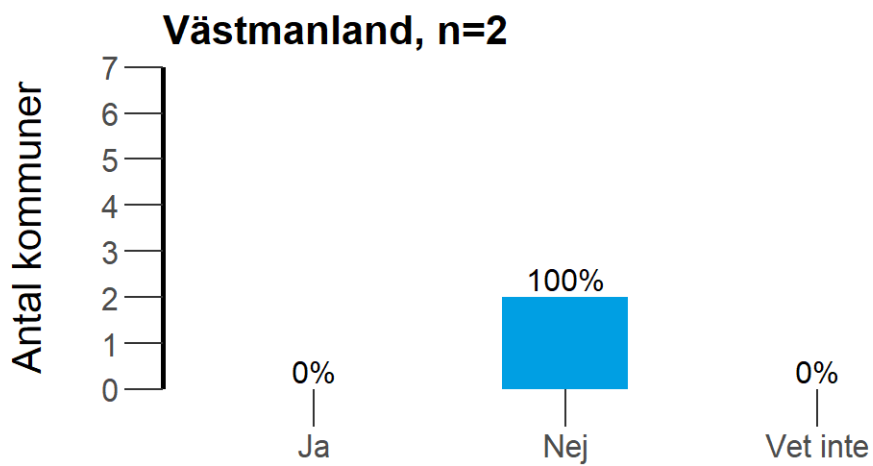


10.2 Ingår någon eller några av följande alternativ i detta eller dessa styrdokument: **Plan för utvärdering**

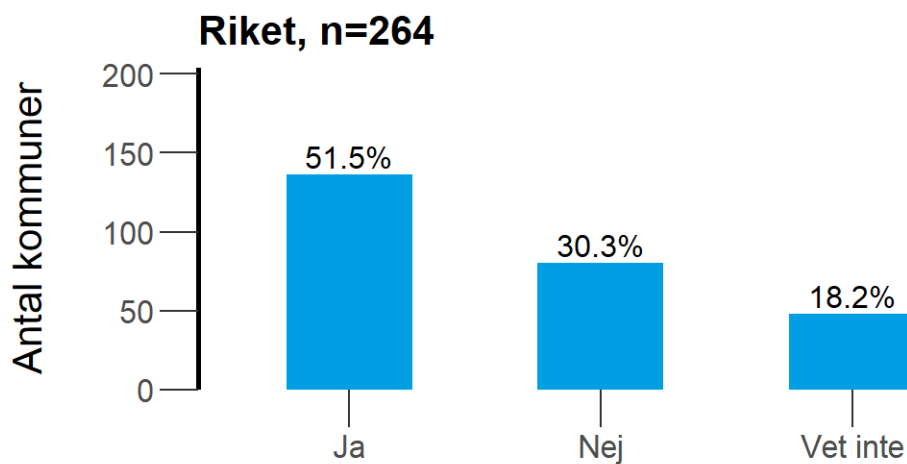
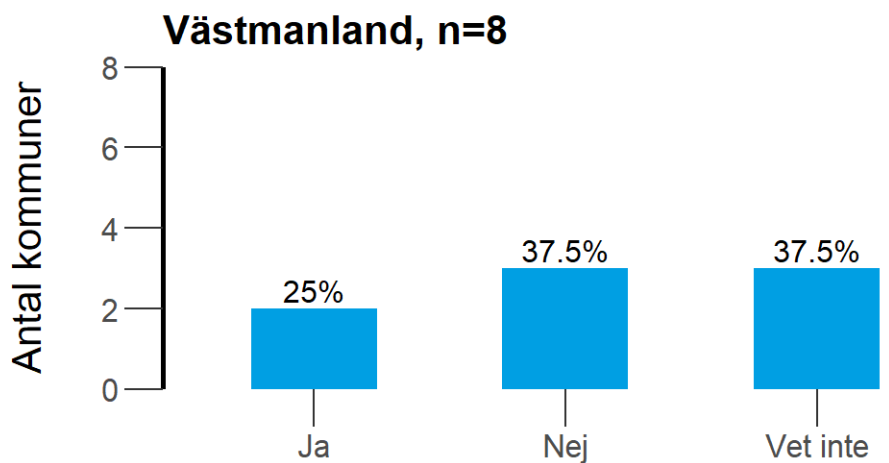




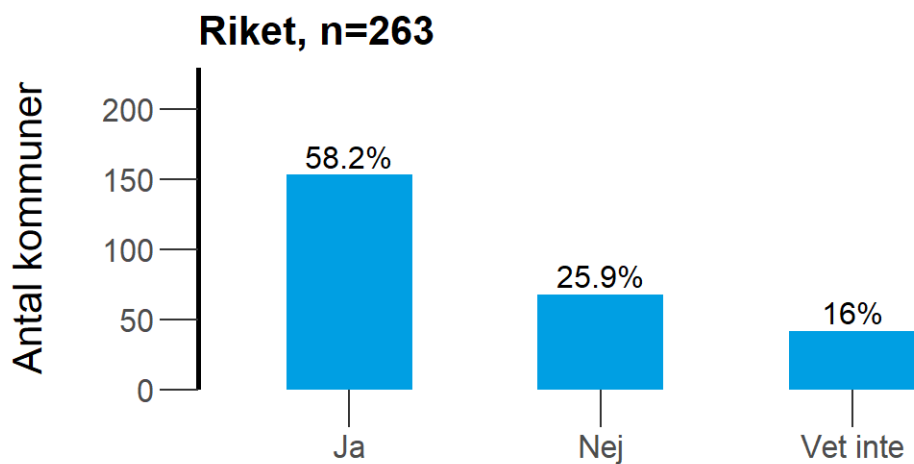
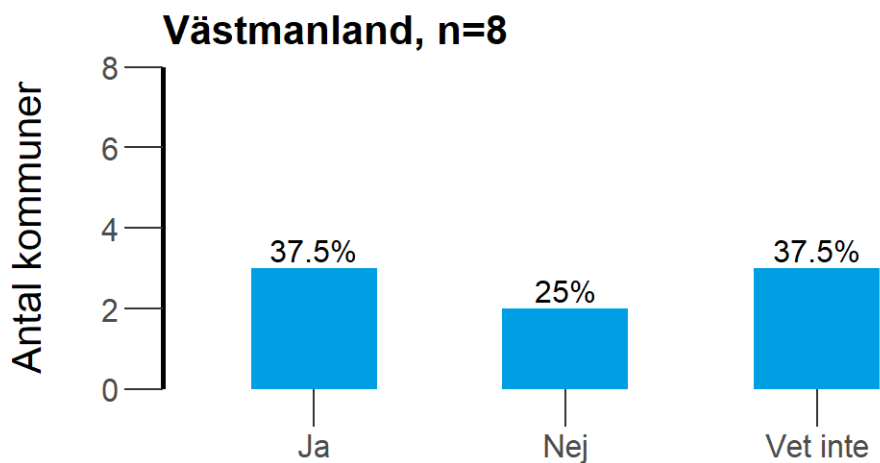
10.2 Ingår någon eller några av följande alternativ i detta eller dessa styrdokument: **Annat**



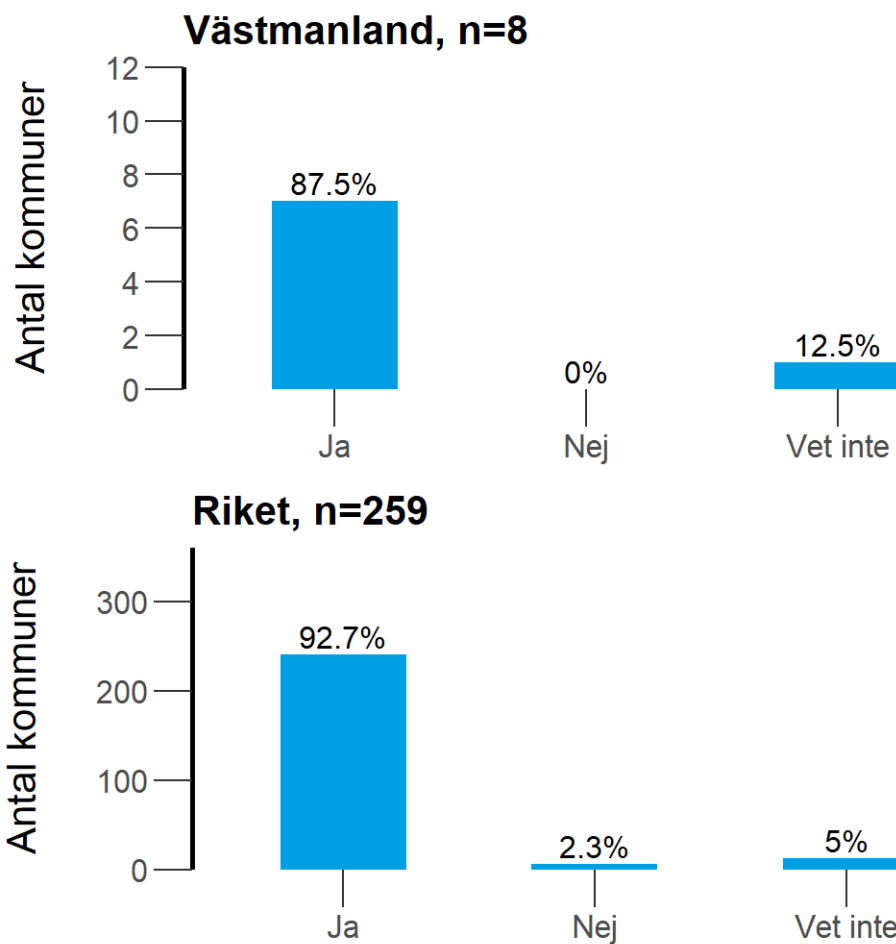
11. Har kommunen ett jämlikhetsperspektiv på det ANDT-förebyggande arbetet?



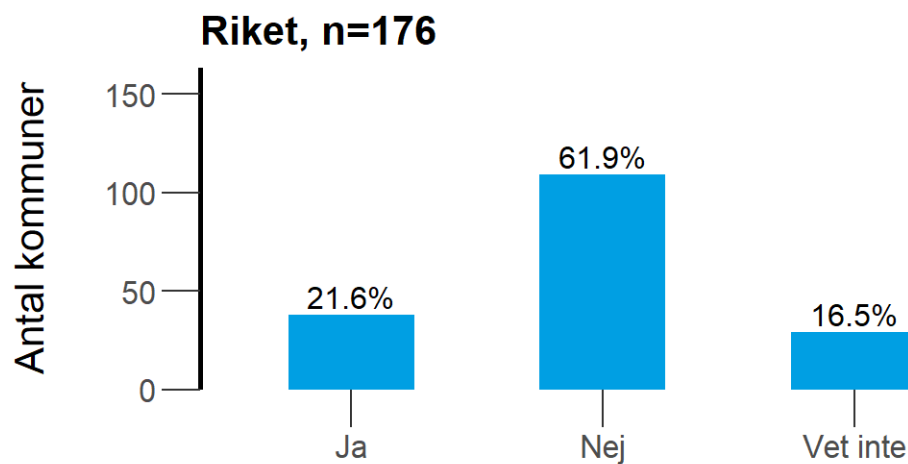
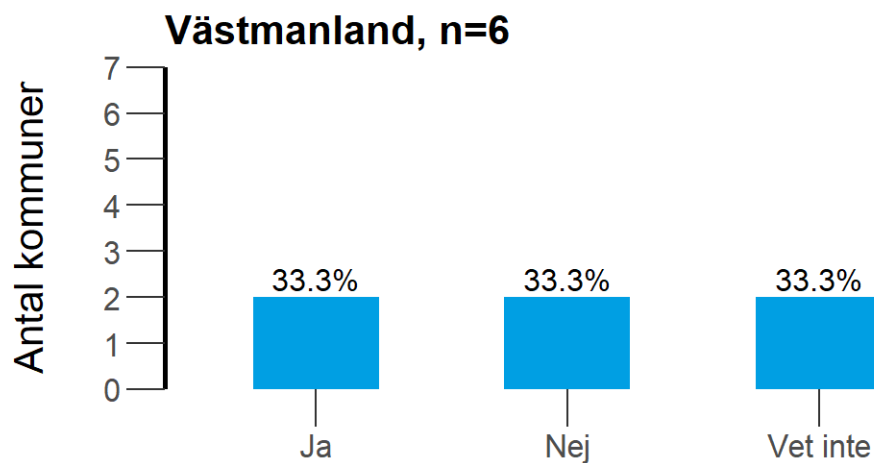
12. Har kommunen ett jämställdhetsperspektiv på det ANDT-förebyggande arbetet?



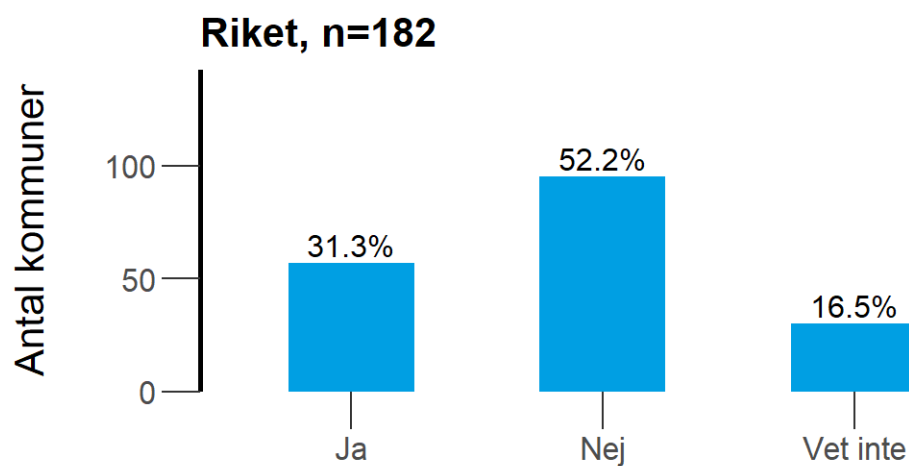
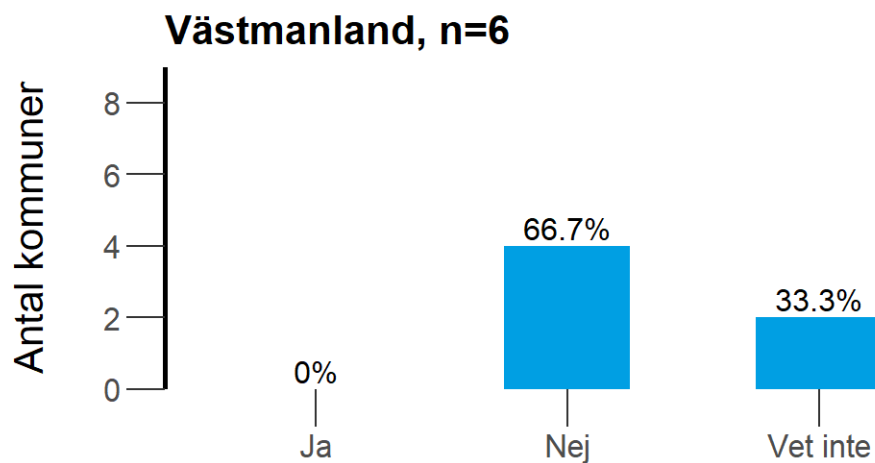
13. Hur finansierades det ANDT-förebyggande arbetet i kommunen under 2020? **Med kommunala medel**



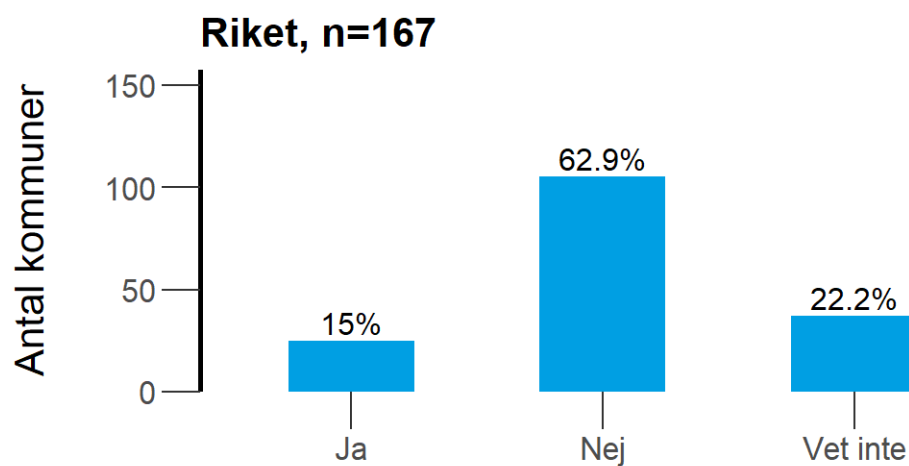
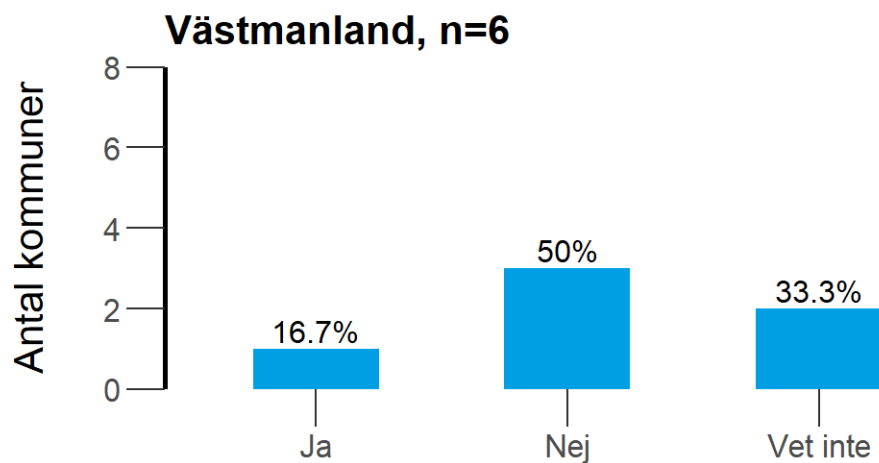
13. Hur finansierades det ANDT-förebyggande arbetet i kommunen under 2020? **Med anslag från länsstyrelsen**



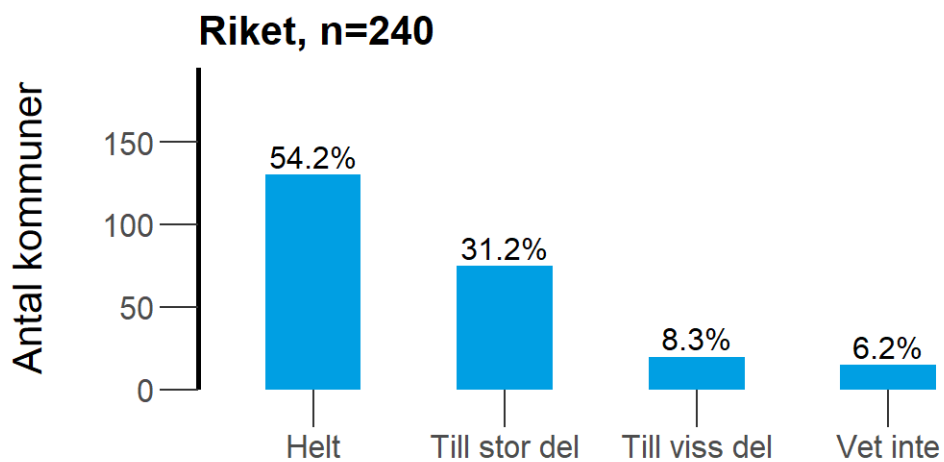
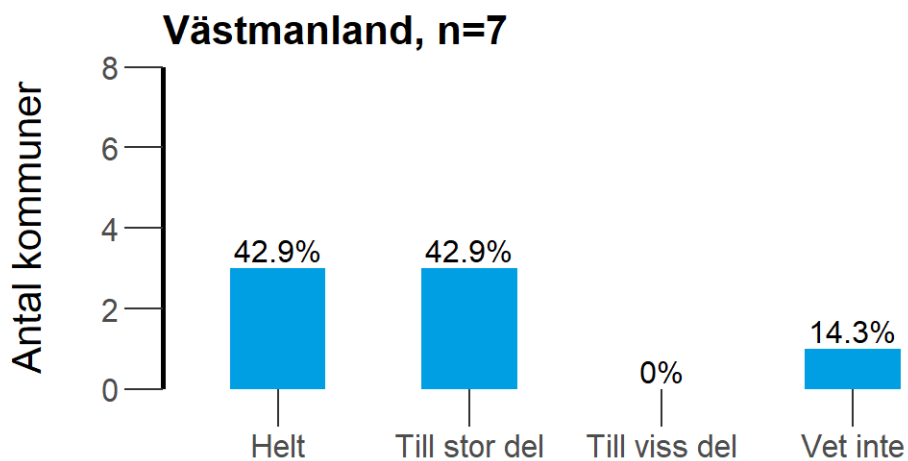
13. Hur finansierades det ANDT-förebyggande arbetet i kommunen under 2020? **Med anslag från regionen**



13. Hur finansierades det ANDT-förebyggande arbetet i kommunen under 2020? **Med andra medel**

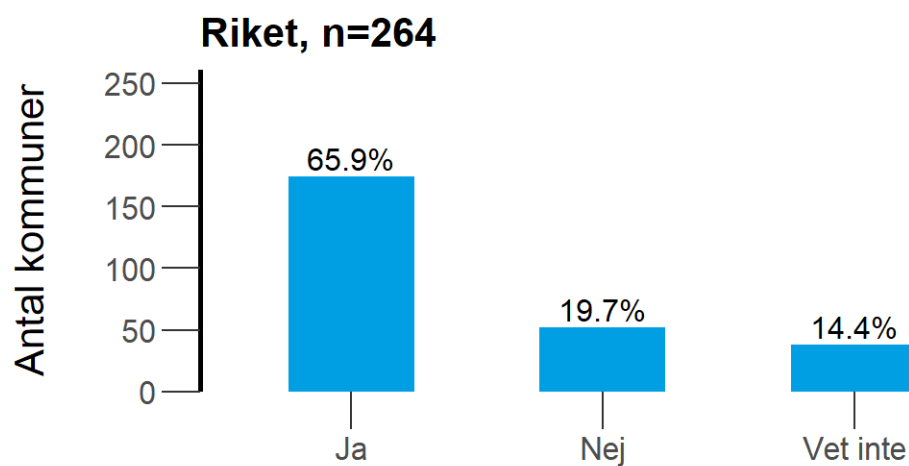
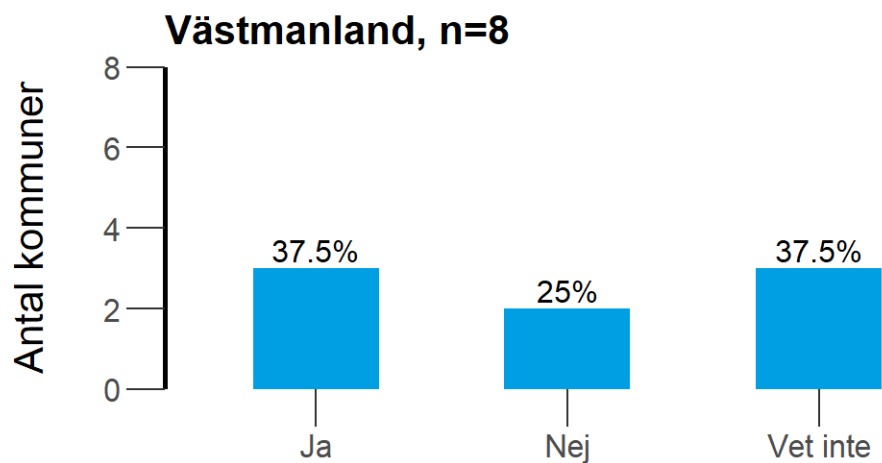


13.1 Hur stor del av det ANDT-förbyggande arbetet under 2020 finansierades med kommunala medel?





14. Var det ANDT-förebyggande arbetet under 2020 integrerat i kommunens ordinarie struktur med mål och budget?



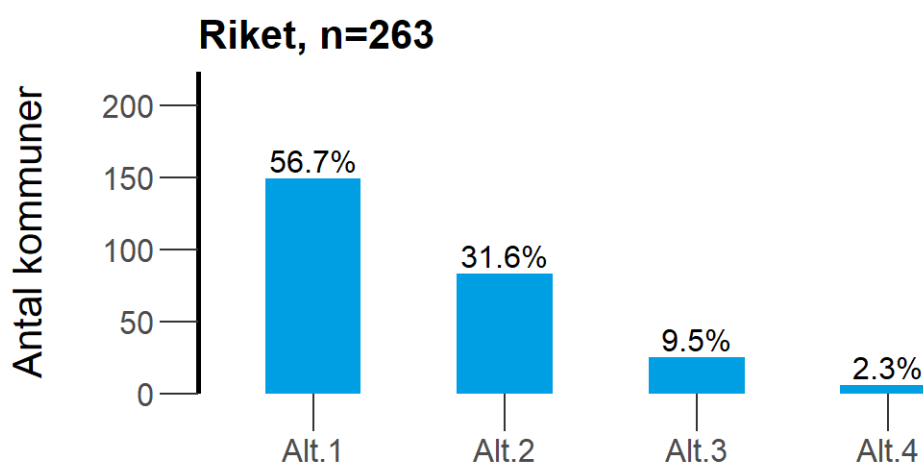
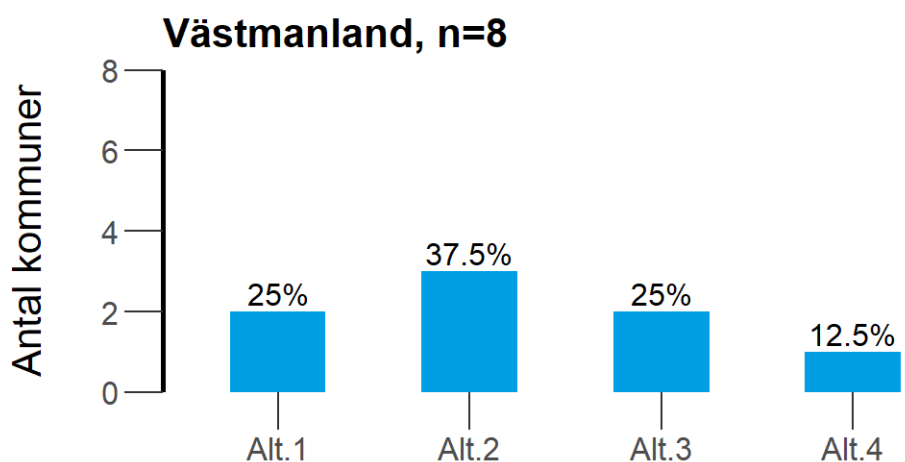
15. Fanns det under 2020 en styrgrupp för det lokala ANDT-förebyggande arbetet i kommunen?

**Alt 1** = Ja

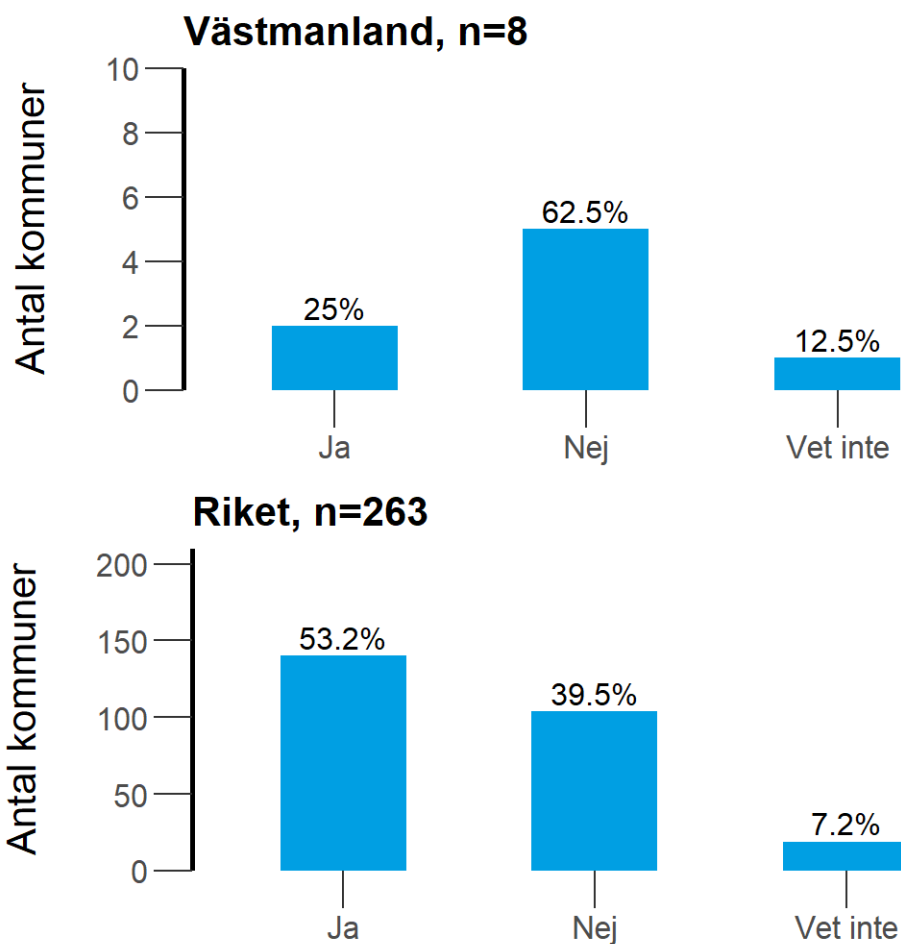
**Alt 2** = Nej

**Alt 3** = Nej, men det bedrevs ett arbete under 2020 för att skapa en sådan styrgrupp

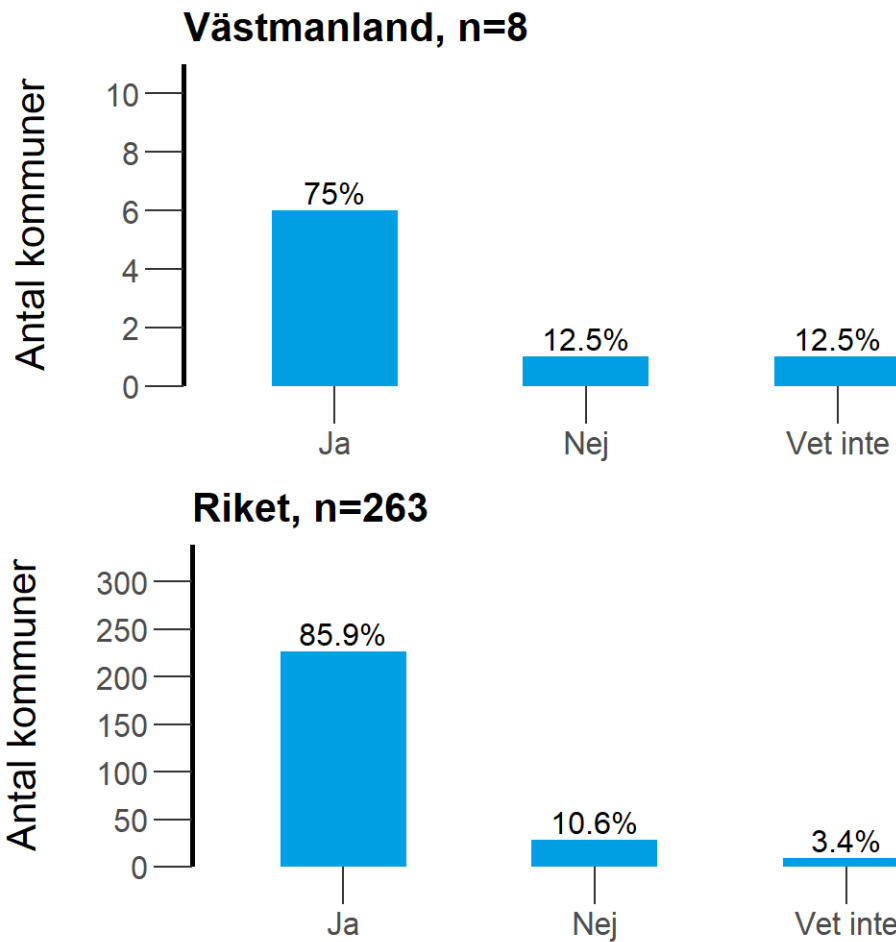
**Alt 4** = Vet inte



16. Fanns det under 2020 inom kommunen ett samarbete i någon utsträckning mellan kommunala alkohol-/tobakshandläggare och ANDT-samordnare eller motsvarande?

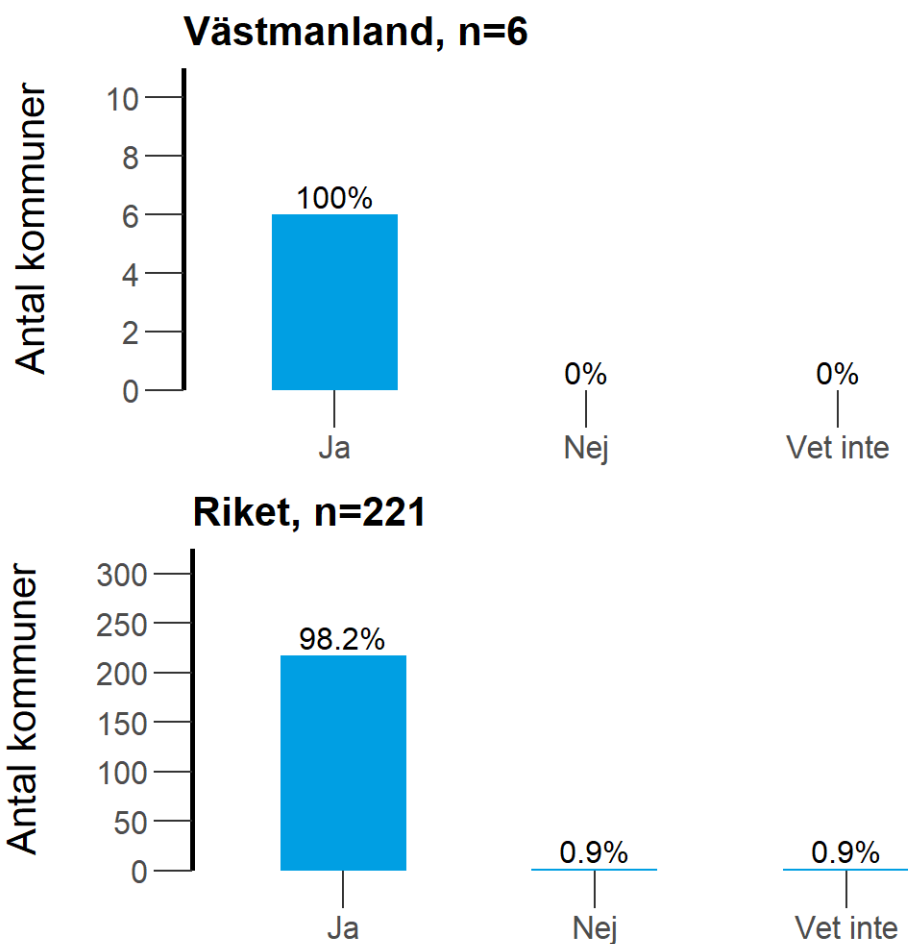


17. Hade kommunen under 2020 en lokal samverkan mellan det ANDT-förebyggande och det brottsförebyggande arbetet med en eller flera aktörer?

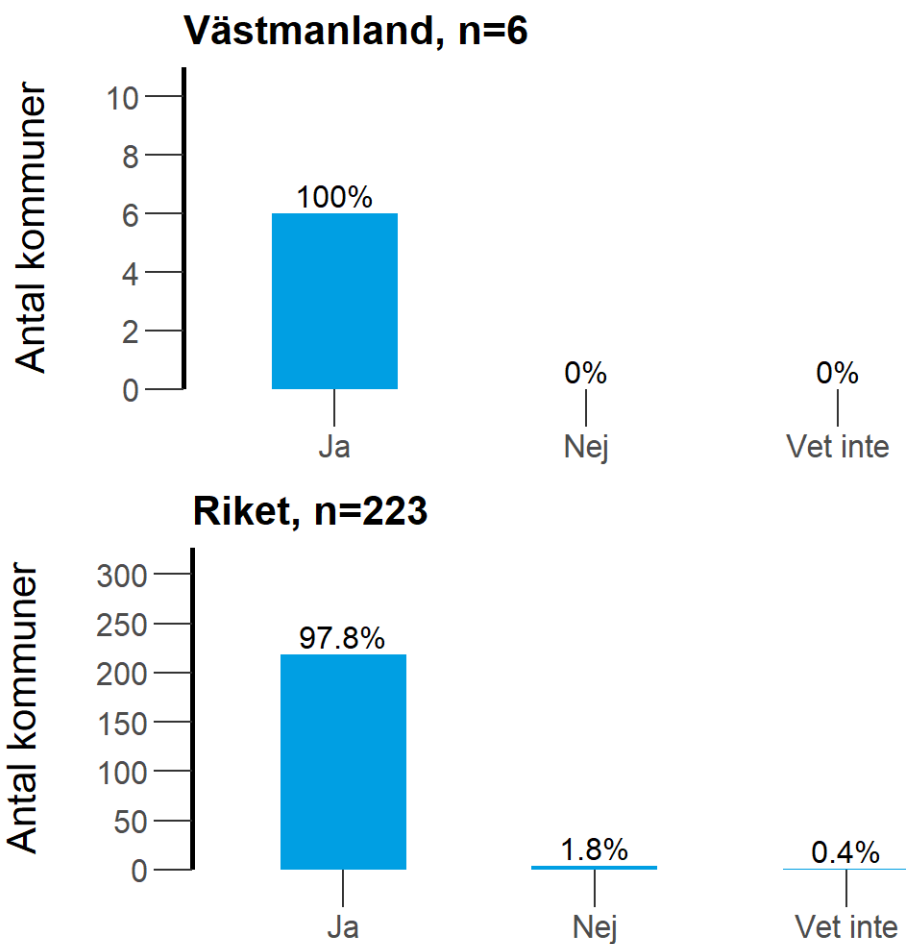


17.1 Med vilka aktörer fanns det under 2020 en lokal samverkan mellan det ANDT-förebyggande och det brottsförebyggande arbetet?

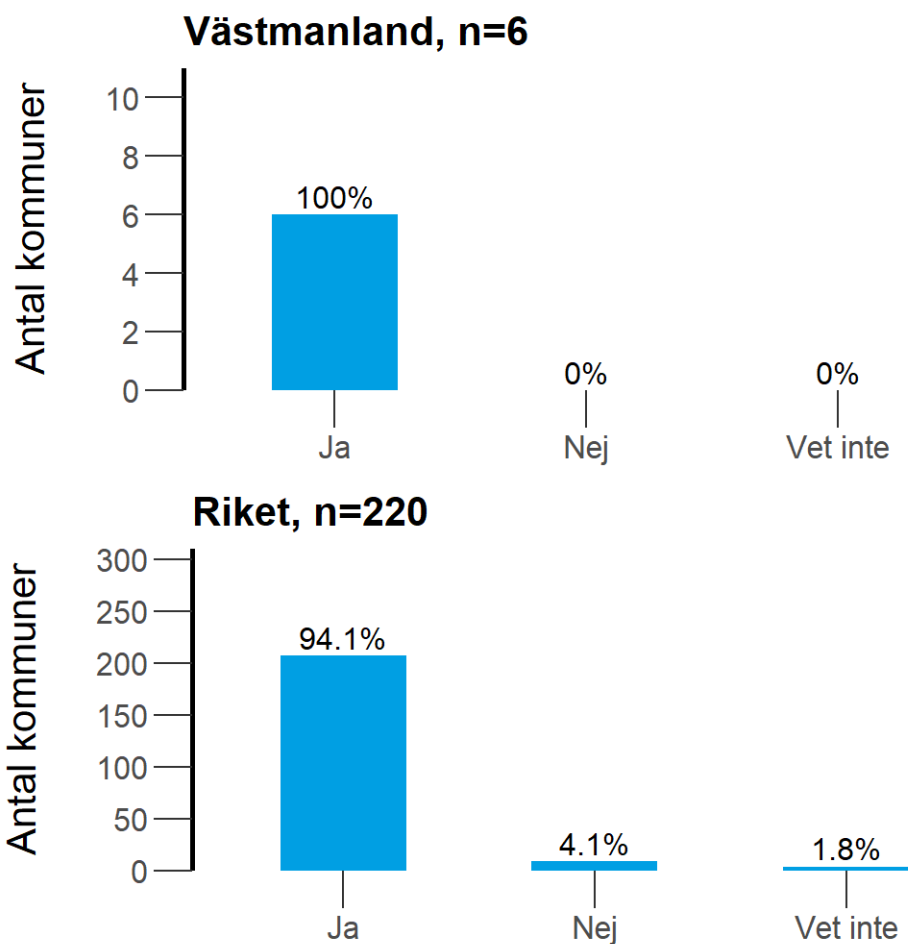
**Skolförvaltning/utbildningsförvaltning eller motsvarande**



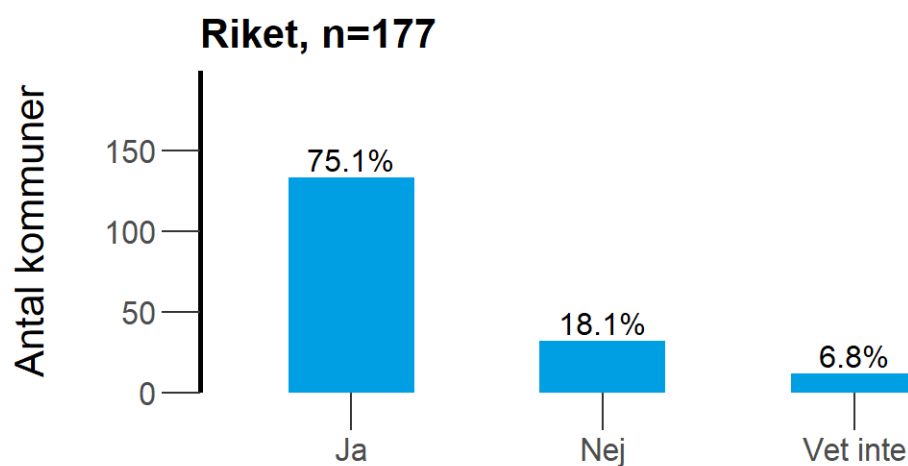
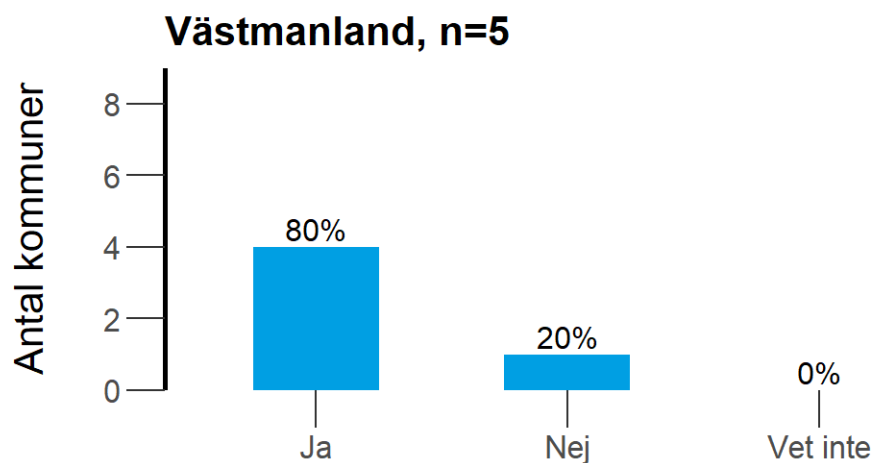
17.1 Med vilka aktörer fanns det under 2020 en lokal samverkan mellan det ANDT-förebyggande och det brottsförebyggande arbetet? **Socialtjänst**



17.1 Med vilka aktörer fanns det under 2020 en lokal samverkan mellan det ANDT-förebyggande och det brottsförebyggande arbetet? **Fritids- /Kulturförvaltning**

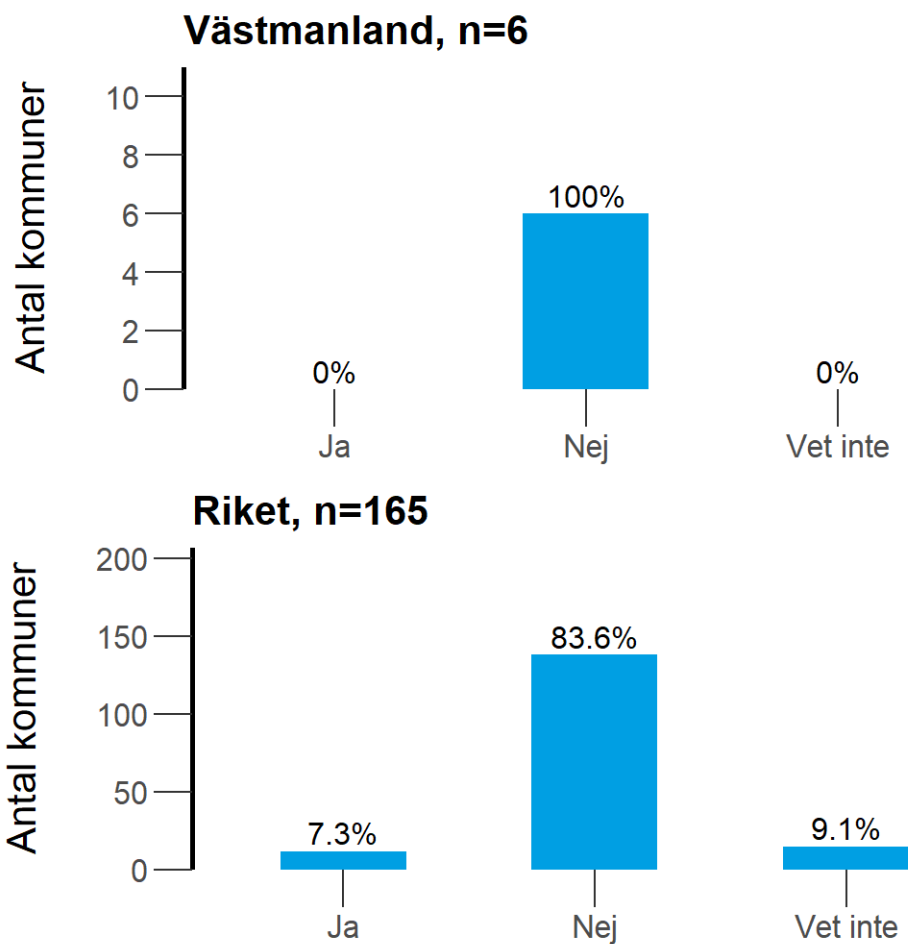


17.1 Med vilka aktörer fanns det under 2020 en lokal samverkan mellan det ANDT-förebyggande och det brottsförebyggande arbetet? **Andra kommunala förvaltningar/nämnder**



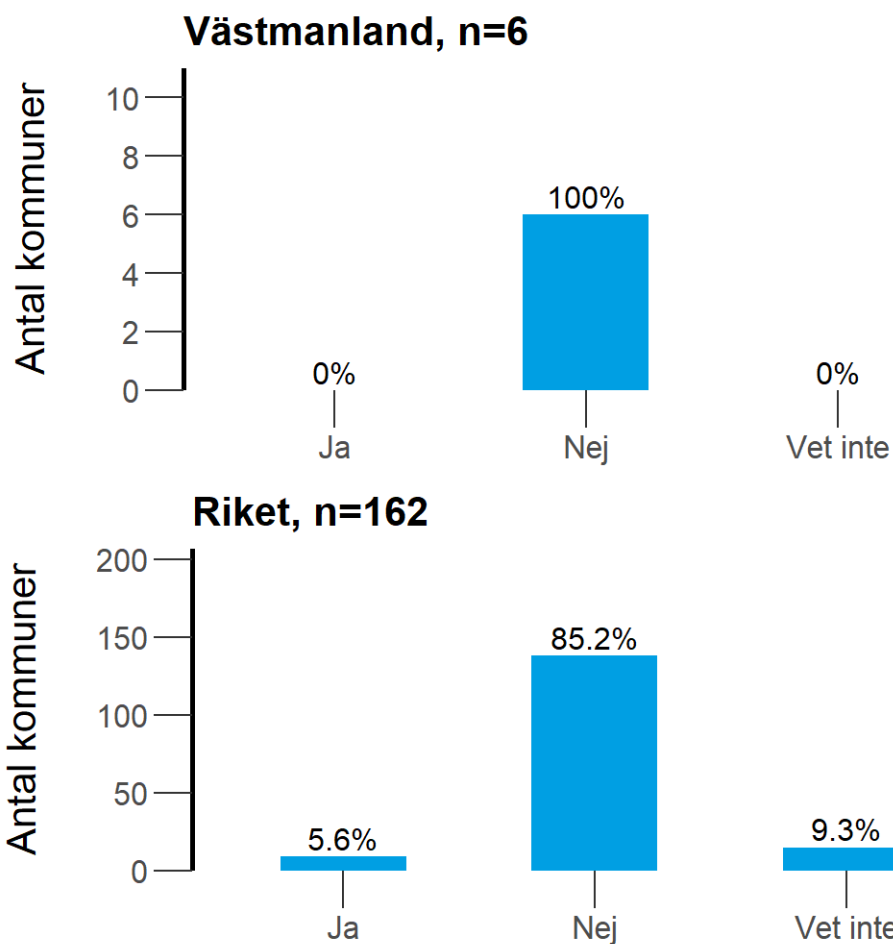


17.1 Med vilka aktörer fanns det under 2020 en lokal samverkan mellan det ANDT-förebyggande och det brottsförebyggande arbetet? **Skatteverket**

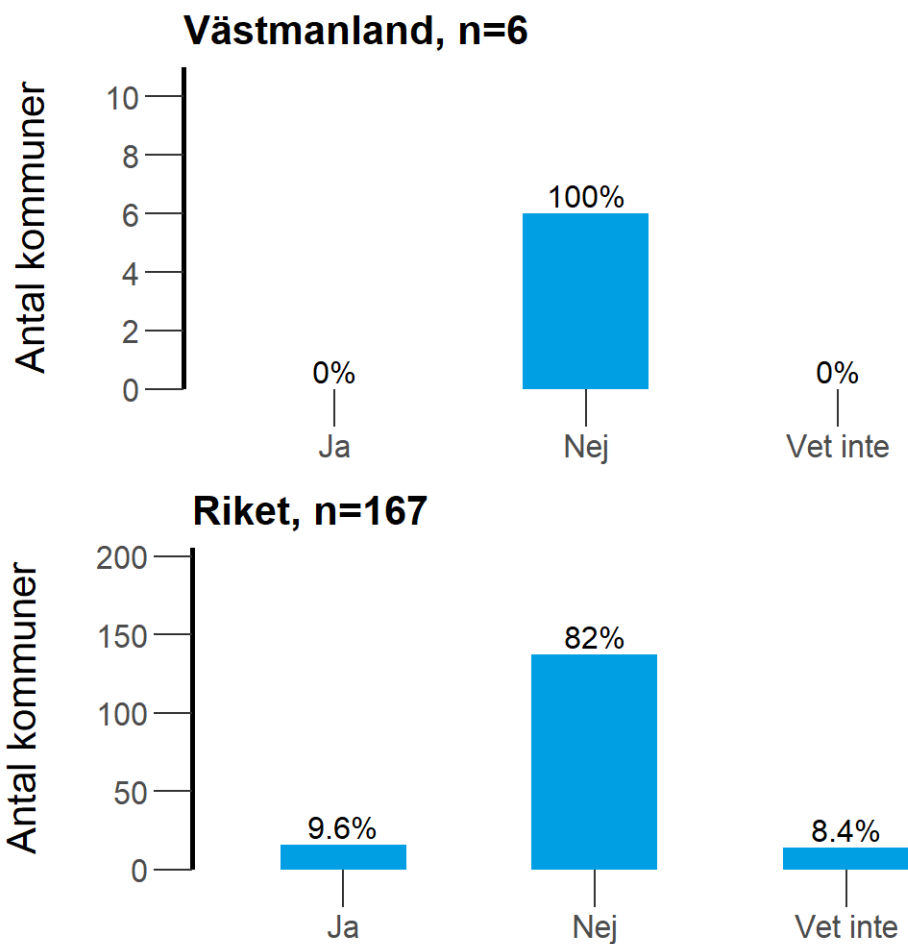


17.1 Med vilka aktörer fanns det under 2020 en lokal samverkan mellan det ANDT-förebyggande och det brottsförebyggande arbetet?

**Åklagarmyndighet**

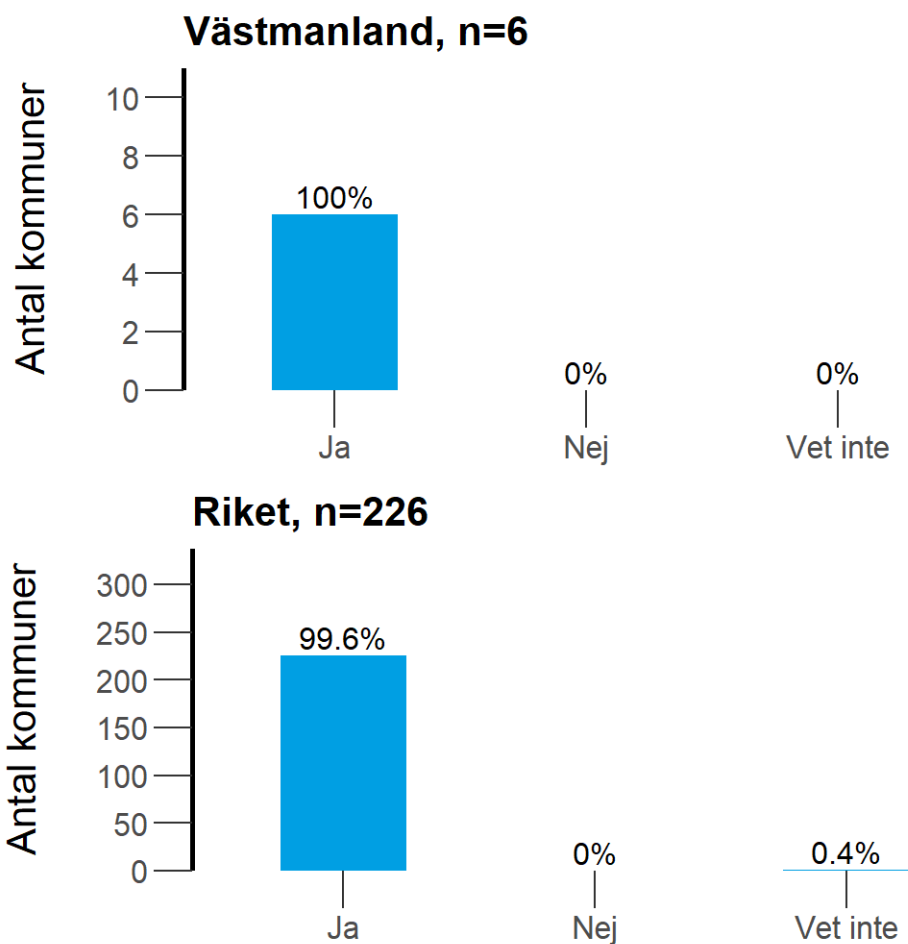


17.1 Med vilka aktörer fanns det under 2020 en lokal samverkan mellan det ANDT-förebyggande och det brottsförebyggande arbetet? **Tullverket**

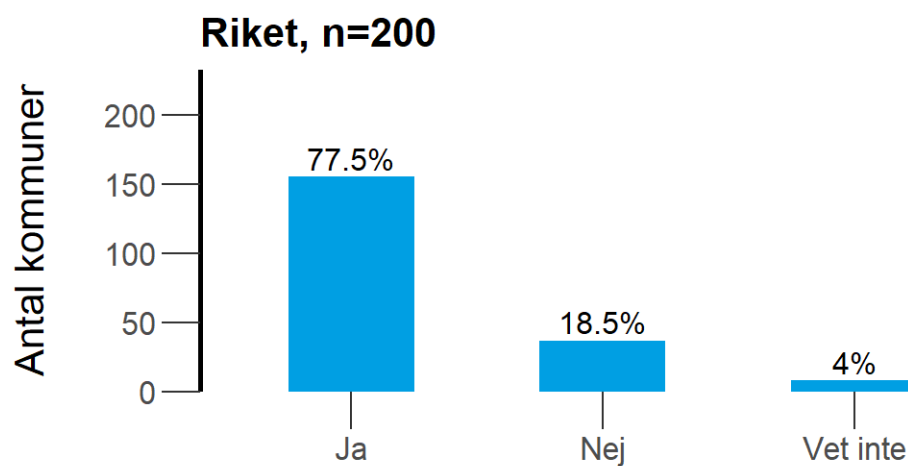
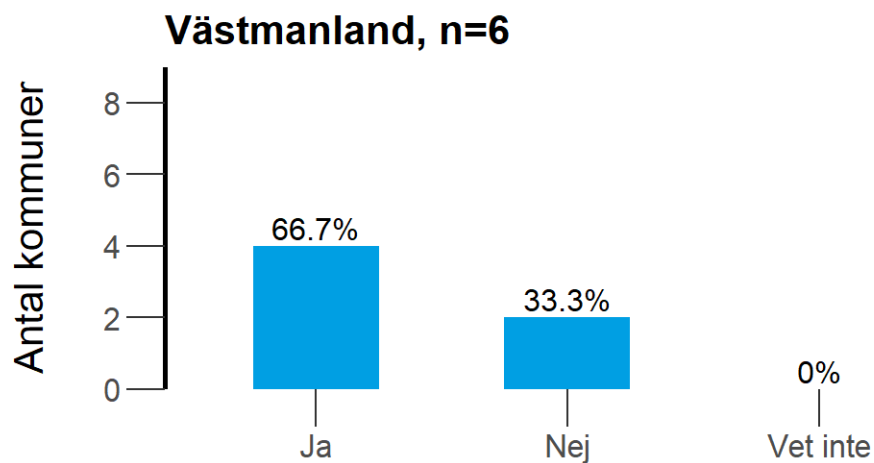


17.1 Med vilka aktörer fanns det under 2020 en lokal samverkan mellan det ANDT-förebyggande och det brottsförebyggande arbetet?

**Polismyndigheten**

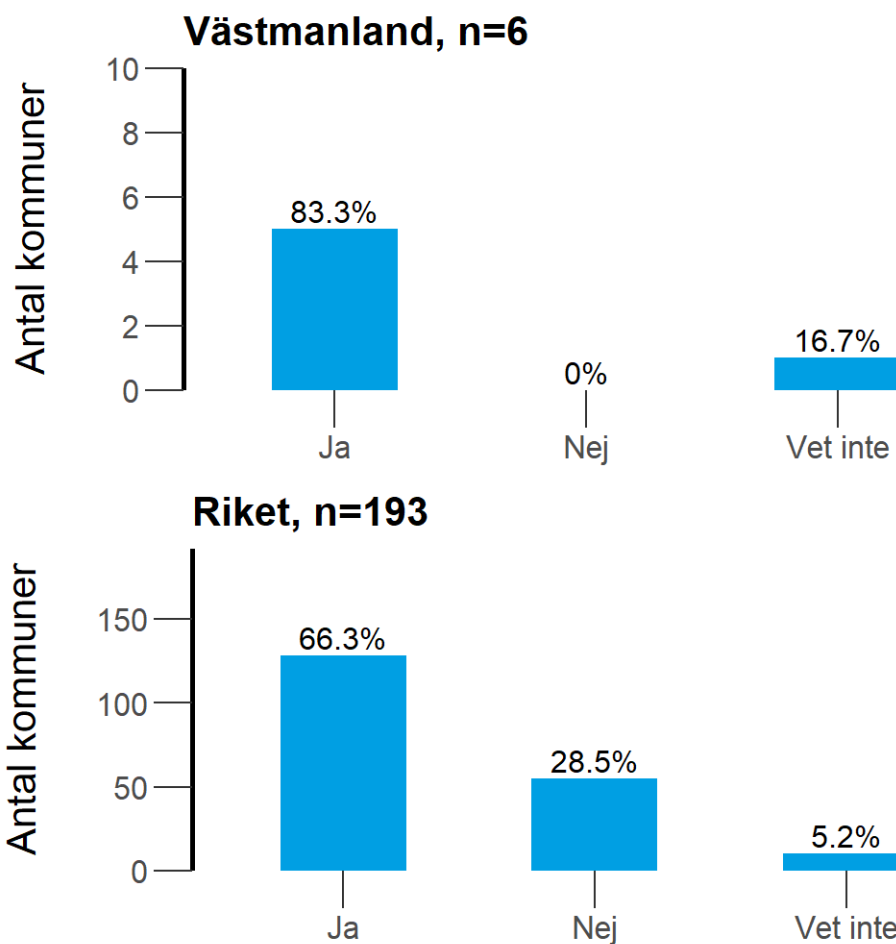


17.1 Med vilka aktörer fanns det under 2020 en lokal samverkan mellan det ANDT-förebyggande och det brottsförebyggande arbetet? **Regionen**

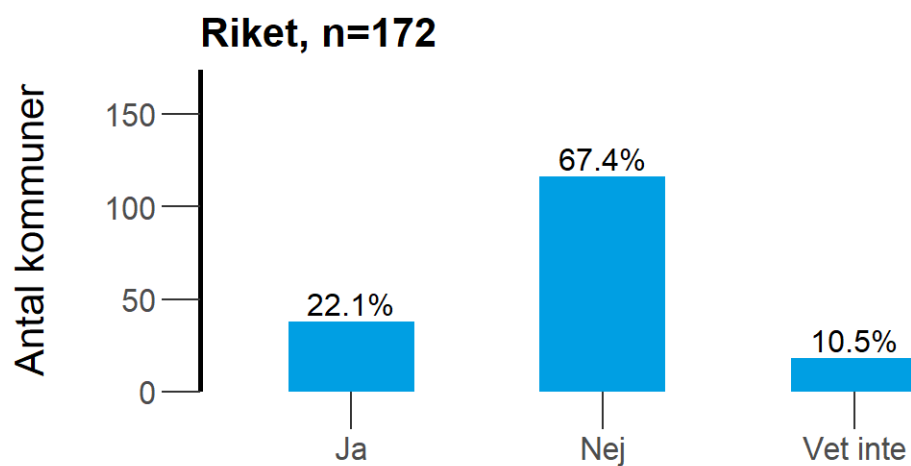
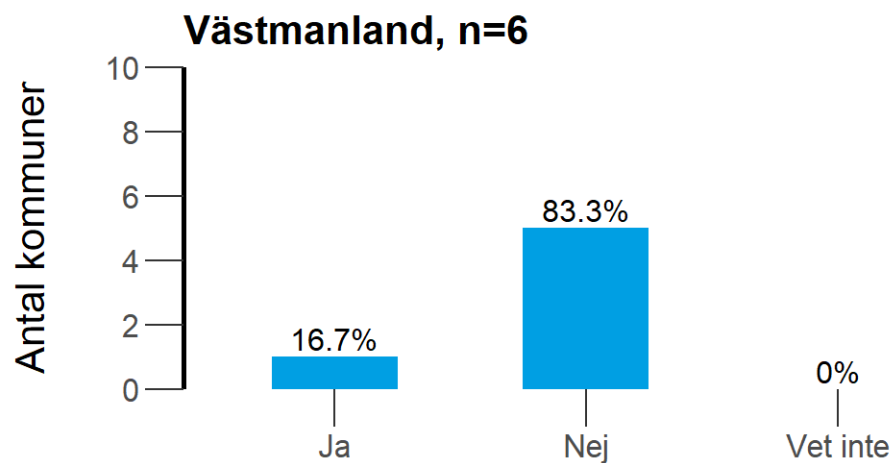


17.1 Med vilka aktörer fanns det under 2020 en lokal samverkan mellan det ANDT-förebyggande och det brottsförebyggande arbetet?

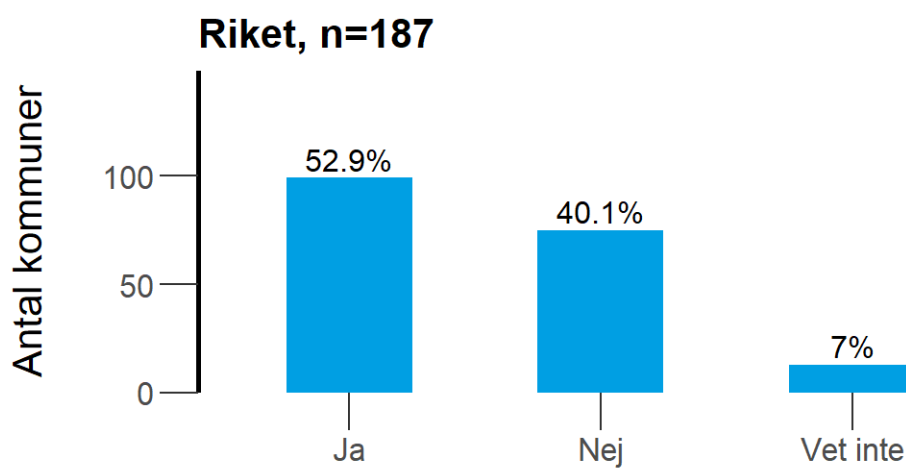
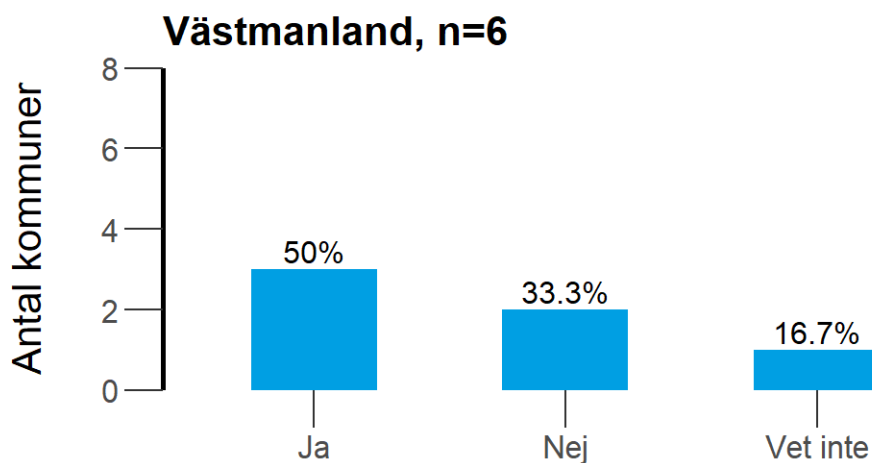
**Bostadsbolag/fastighetsägare**



17.1 Med vilka aktörer fanns det under 2020 en lokal samverkan mellan det ANDT-förebyggande och det brottsförebyggande arbetet? **Lokaltrafiken**

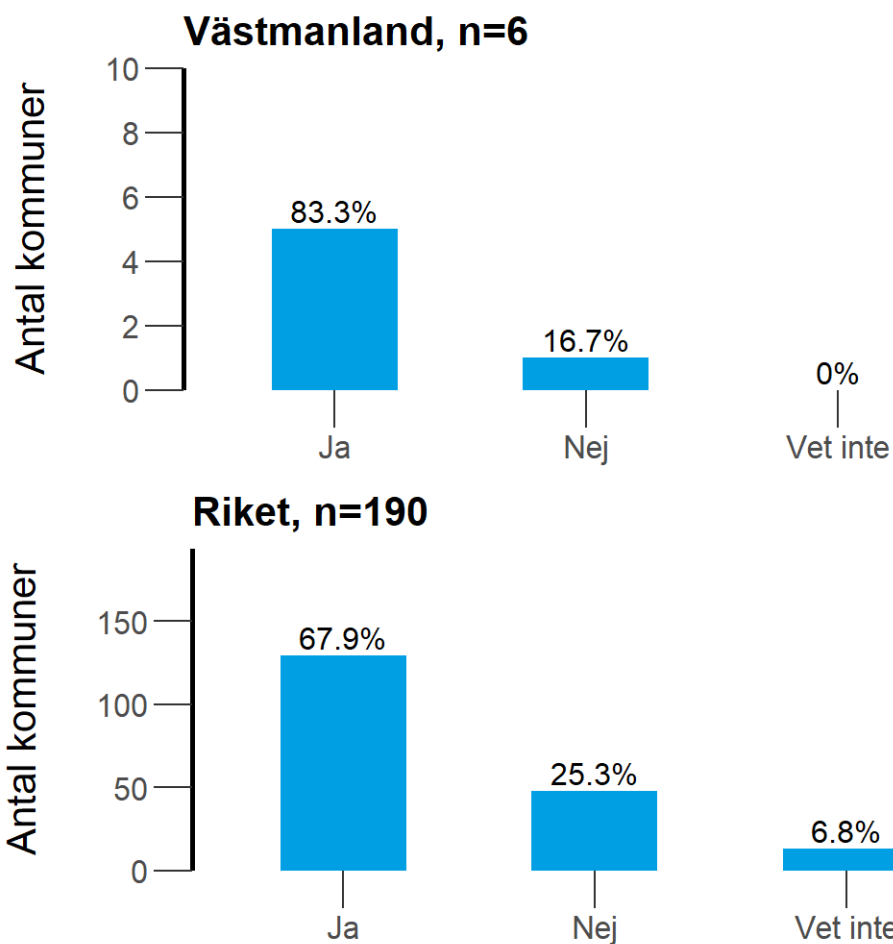


17.1 Med vilka aktörer fanns det under 2020 en lokal samverkan mellan det ANDT-förebyggande och det brottsförebyggande arbetet? **Övrigt näringsliv**

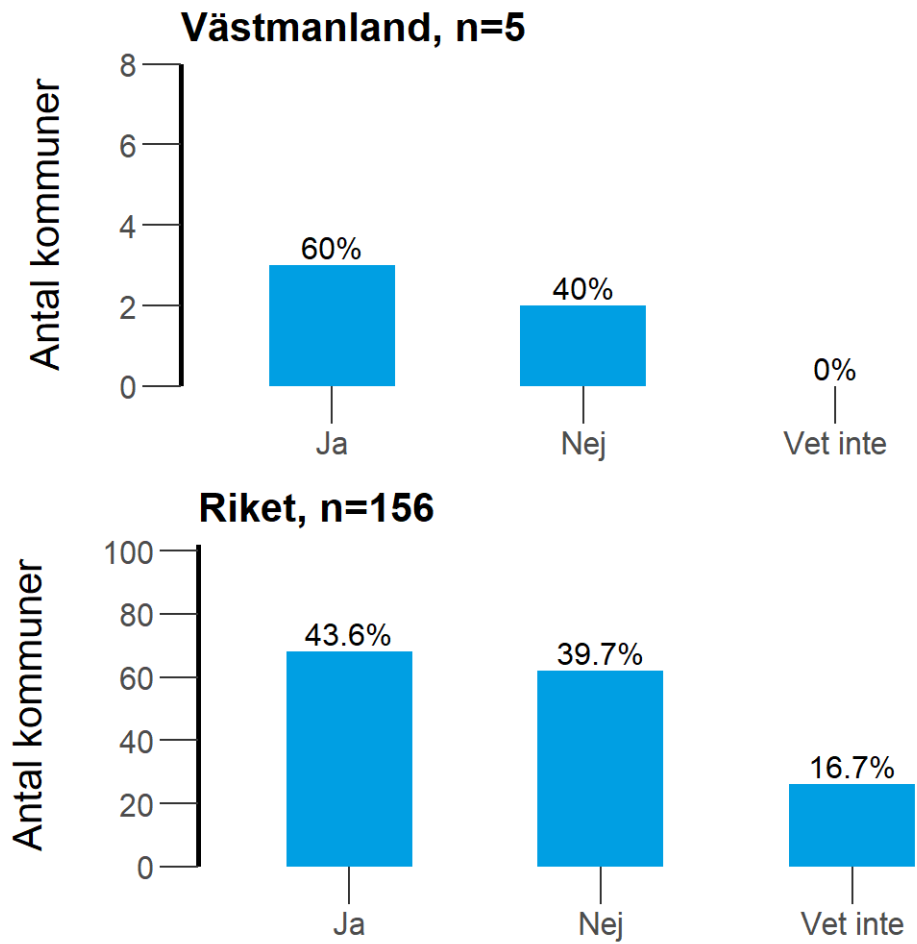




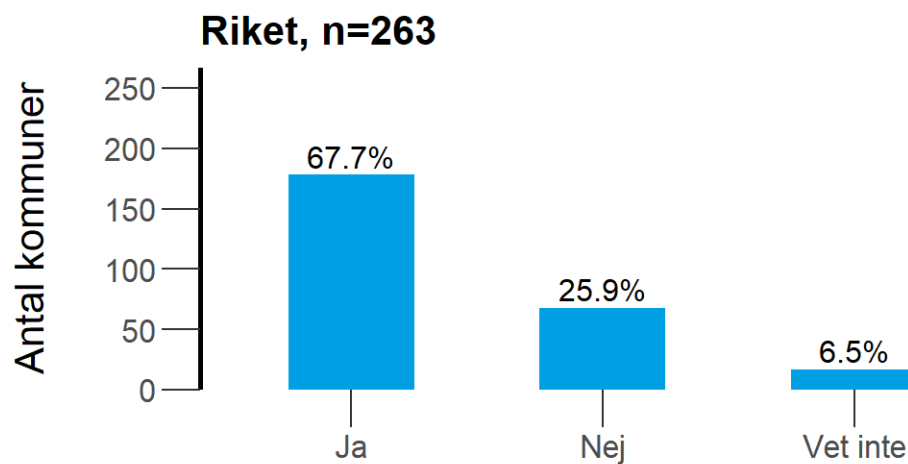
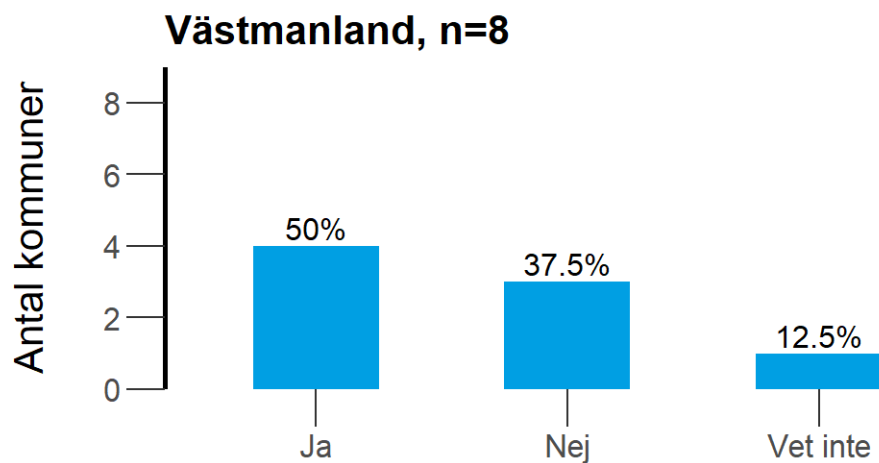
17.1 Med vilka aktörer fanns det under 2020 en lokal samverkan mellan det ANDT-förebyggande och det brottsförebyggande arbetet? **Idéburna organisationer (frivilligorganisationer)**



17.1 Med vilka aktörer fanns det under 2020 en lokal samverkan mellan det ANDT-förebyggande och det brottsförebyggande arbetet? **Andra lokala aktörer**



18. Hade kommunen ett regelbundet eller formaliserat samarbete med andra myndigheter gällande det ANDT-förebyggande arbetet under 2020?



18.1 Med vilka myndigheter hade kommunen ett regelbundet eller formaliserat samarbete gällande det ANDT-förebyggande arbetet under 2020? **Polismyndigheten**

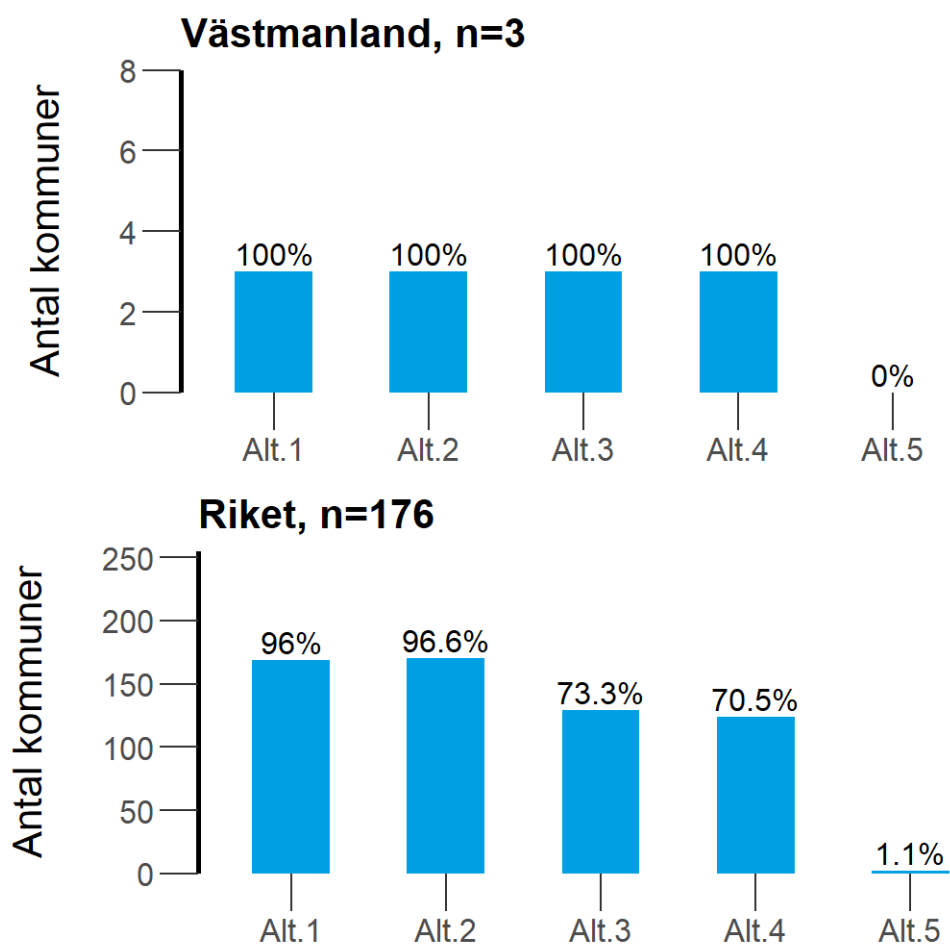
**Alt 1** = Alkohol

**Alt 2** = Narkotika

**Alt 3** = Dopning

**Alt 4** = Tobak

**Alt 5** = Vet inte



18.1 Med vilka myndigheter hade kommunen ett regelbundet eller formaliserat samarbete gällande det ANDT-förebyggande arbetet under 2020? **Hälso- och sjukvård/regionen eller motsvarande**

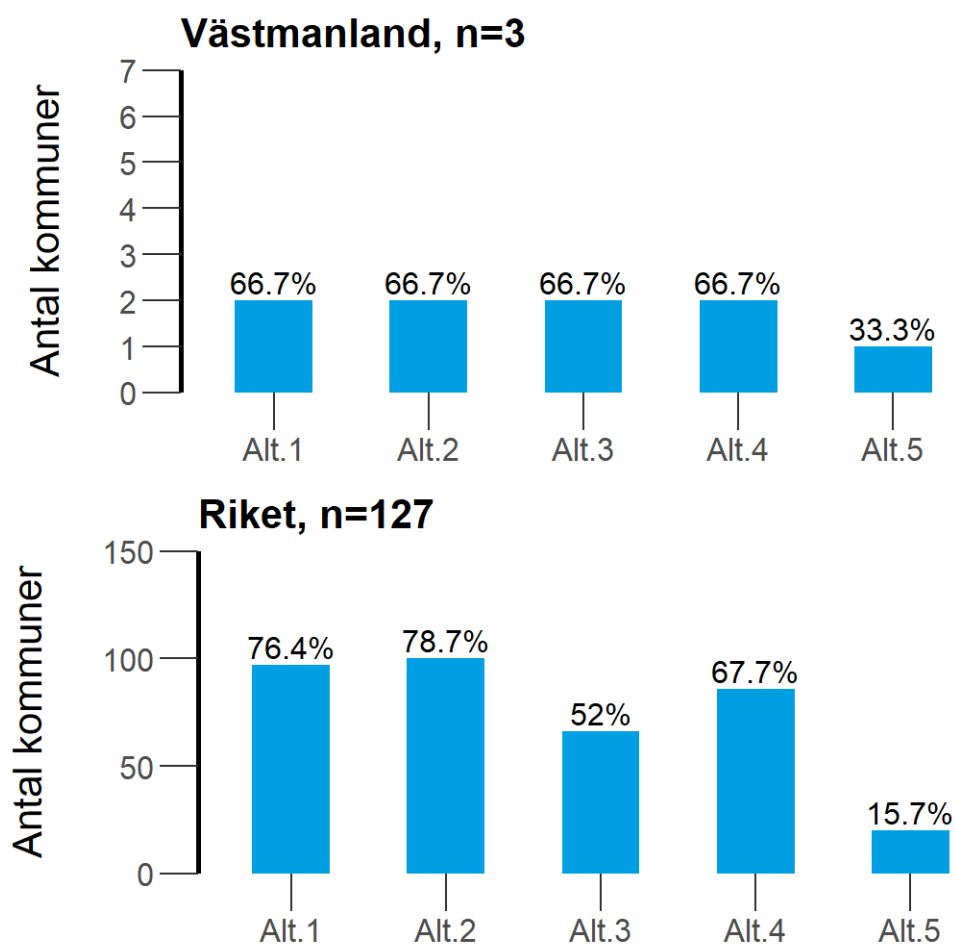
**Alt 1** = Alkohol

**Alt 2** = Narkotika

**Alt 3** = Dopning

**Alt 4** = Tobak

**Alt 5** = Vet inte



18.1 Med vilka myndigheter hade kommunen ett regelbundet eller formaliserat samarbete gällande det ANDT-förebyggande arbetet under 2020? **Trafikverket**

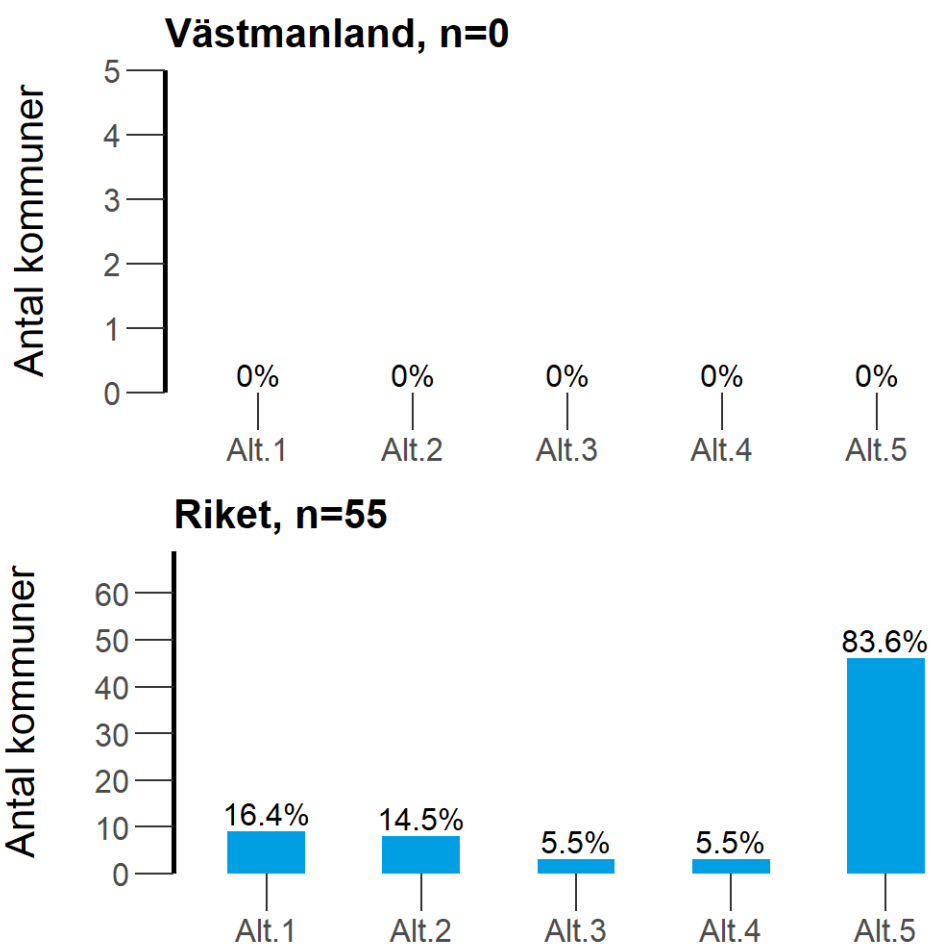
**Alt 1** = Alkohol

**Alt 2** = Narkotika

**Alt 3** = Dopning

**Alt 4** = Tobak

**Alt 5** = Vet inte



18.1 Med vilka myndigheter hade kommunen ett regelbundet eller formaliserat samarbete gällande det ANDT-förebyggande arbetet under 2020? **Andra kommuner**

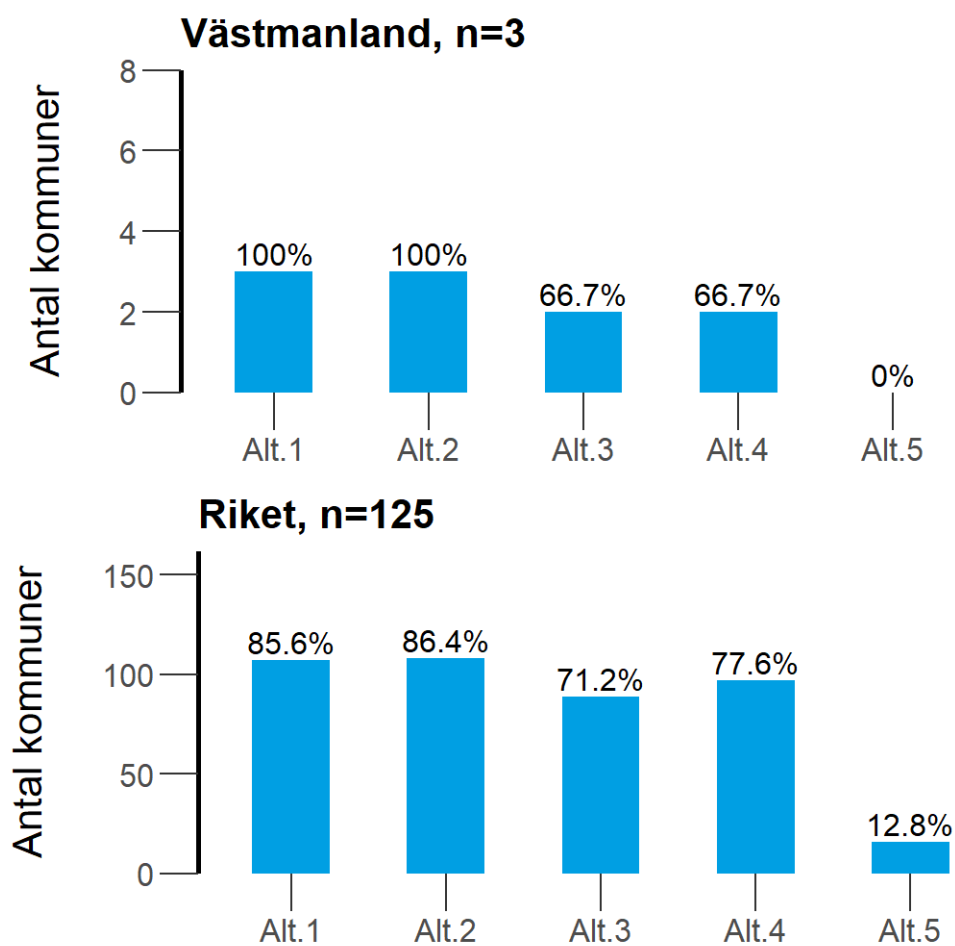
**Alt 1** = Alkohol

**Alt 2** = Narkotika

**Alt 3** = Dopning

**Alt 4** = Tobak

**Alt 5** = Vet inte



18.1 Med vilka myndigheter hade kommunen ett regelbundet eller formaliserat samarbete gällande det ANDT-förebyggande arbetet under 2020? **Länsstyrelsen**

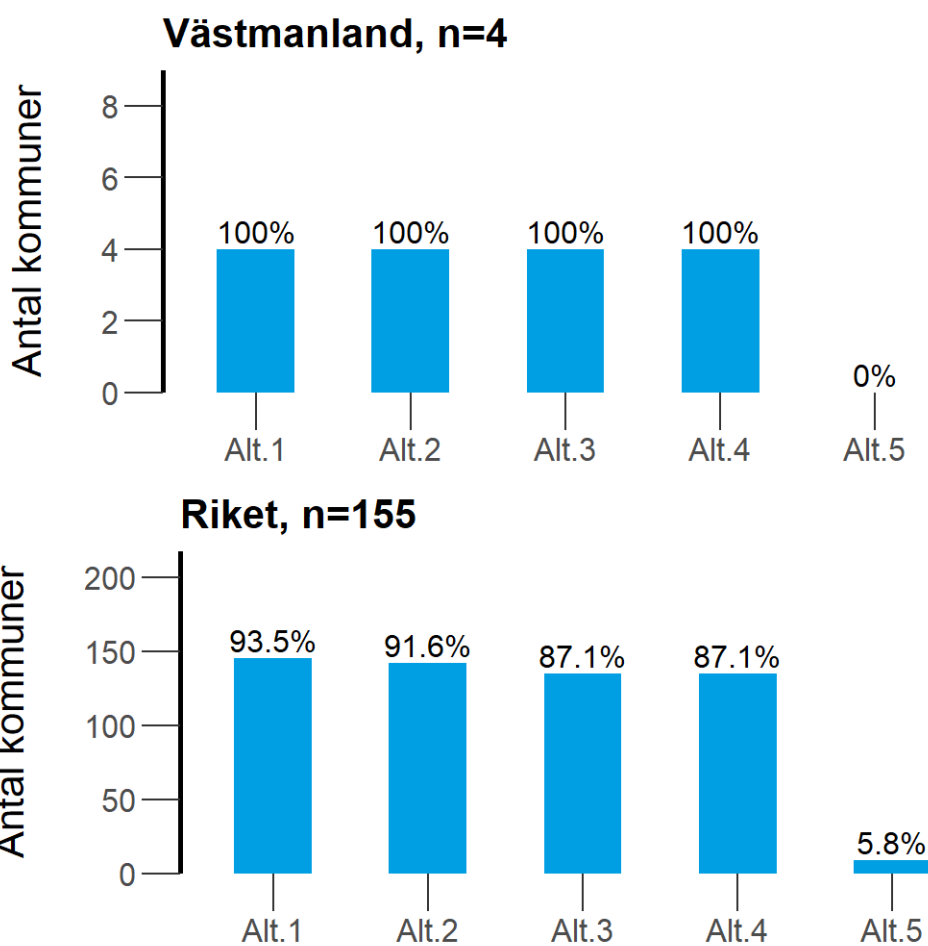
**Alt 1** = Alkohol

**Alt 2** = Narkotika

**Alt 3** = Dopning

**Alt 4** = Tobak

**Alt 5** = Vet inte





18.1 Med vilka myndigheter hade kommunen ett regelbundet eller formaliserat samarbete gällande det ANDT-förebyggande arbetet under 2020? **Högskola/Universitet**

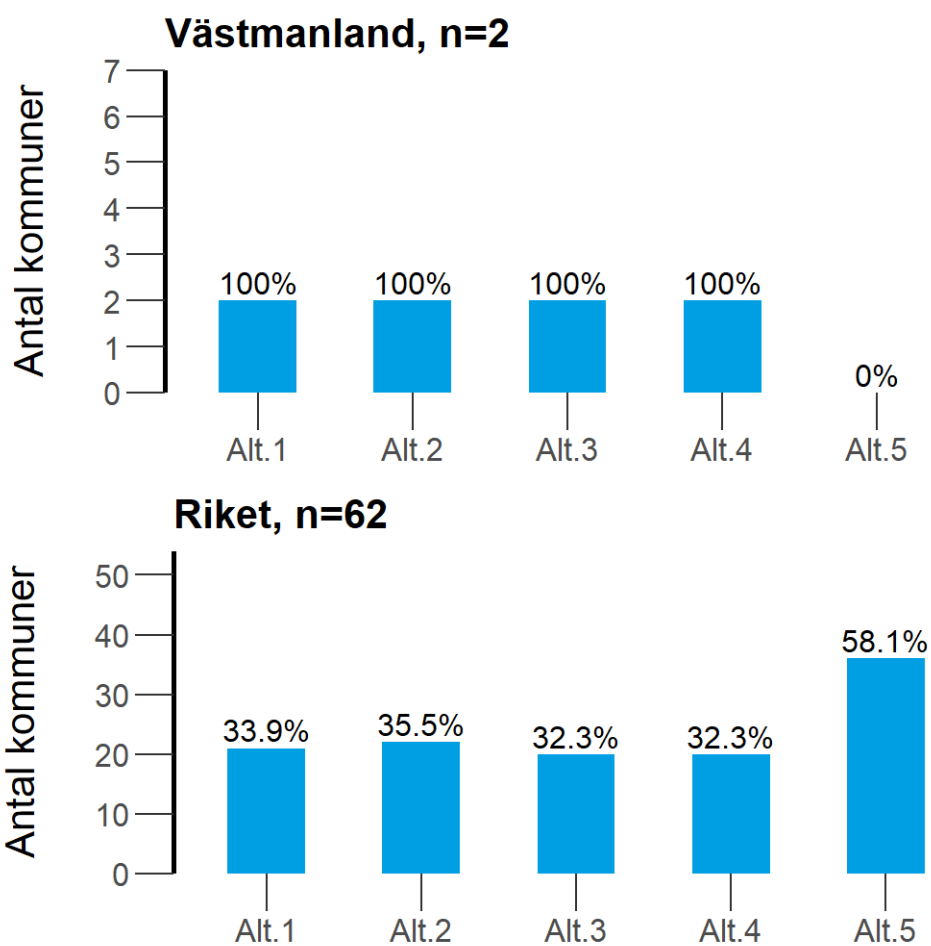
**Alt 1** = Alkohol

**Alt 2** = Narkotika

**Alt 3** = Dopning

**Alt 4** = Tobak

**Alt 5** = Vet inte



18.1 Med vilka myndigheter hade kommunen ett regelbundet eller formaliserat samarbete gällande det ANDT-förebyggande arbetet under 2020? **Andra myndigheter**

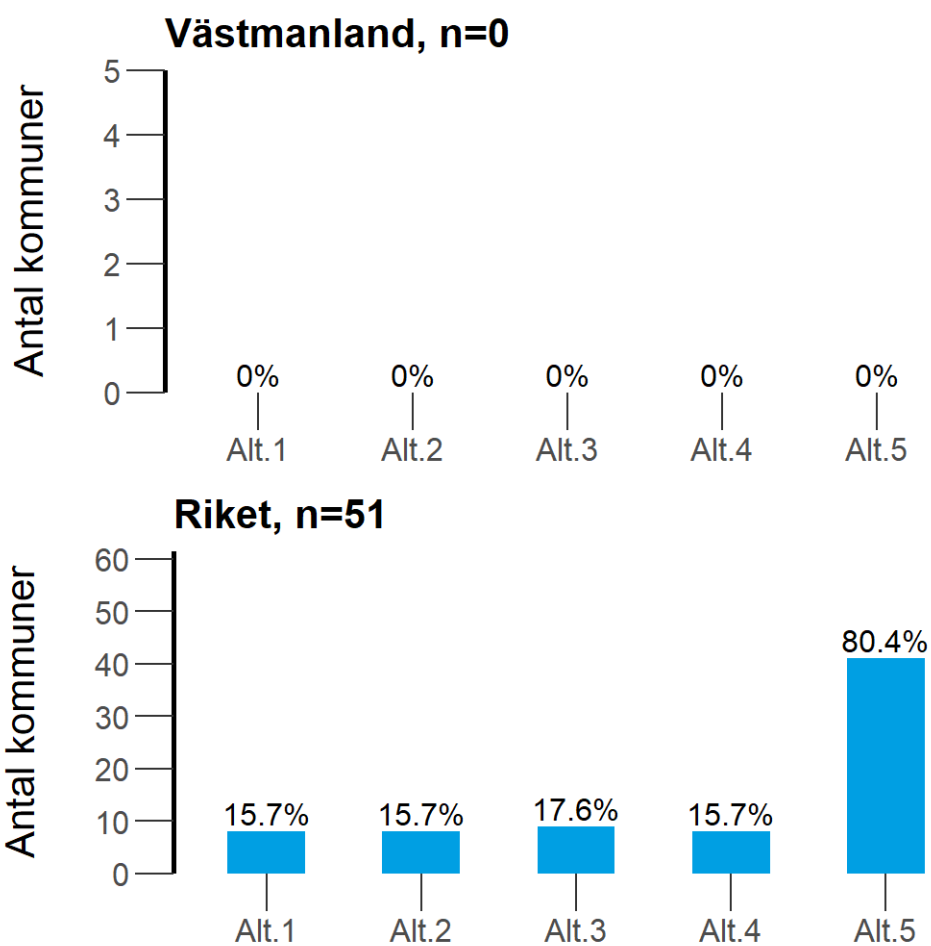
**Alt 1** = Alkohol

**Alt 2** = Narkotika

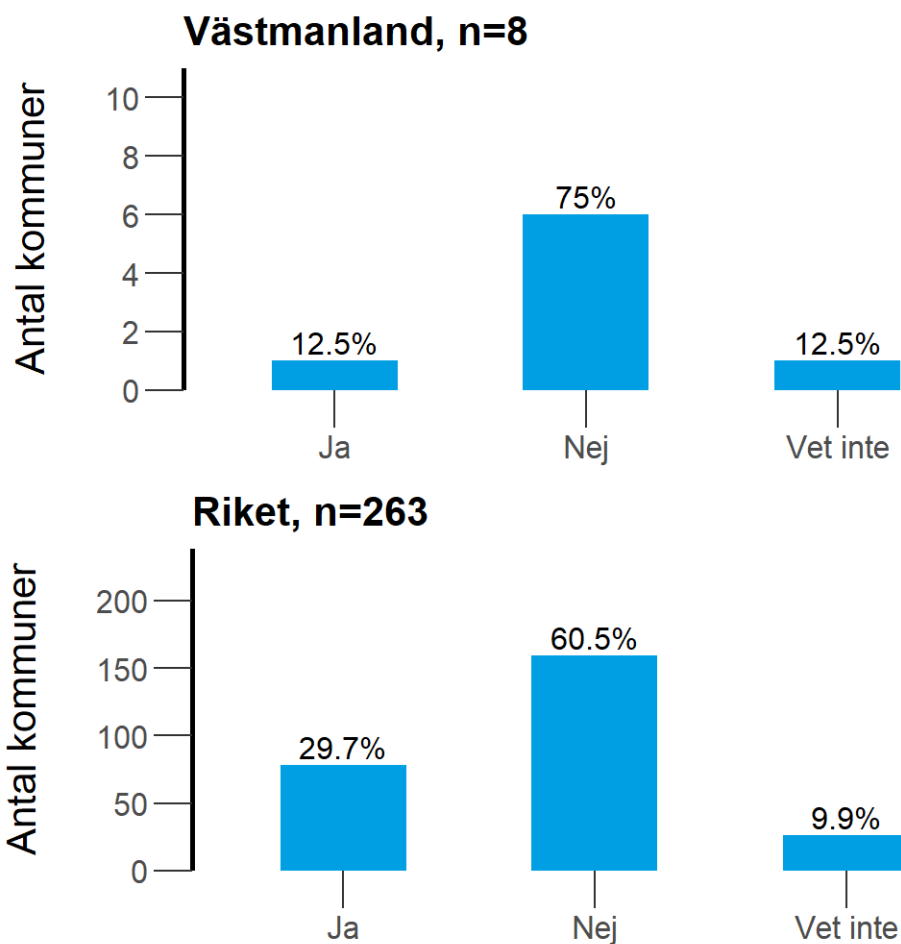
**Alt 3** = Dopning

**Alt 4** = Tobak

**Alt 5** = Vet inte



19. Hade kommunen ett regelbundet eller formaliserat samarbete med aktörer inom näringslivet gällande det ANDT-förebyggande arbetet under 2020?



19.1 Med vilka aktörer inom näringslivet hade kommunen ett regelbundet eller formaliserat samarbete gällande det ANDT-förebyggande arbetet under 2020? **Enskilda restaurangägare (ej ordinarie tillsynsverksamhet)**

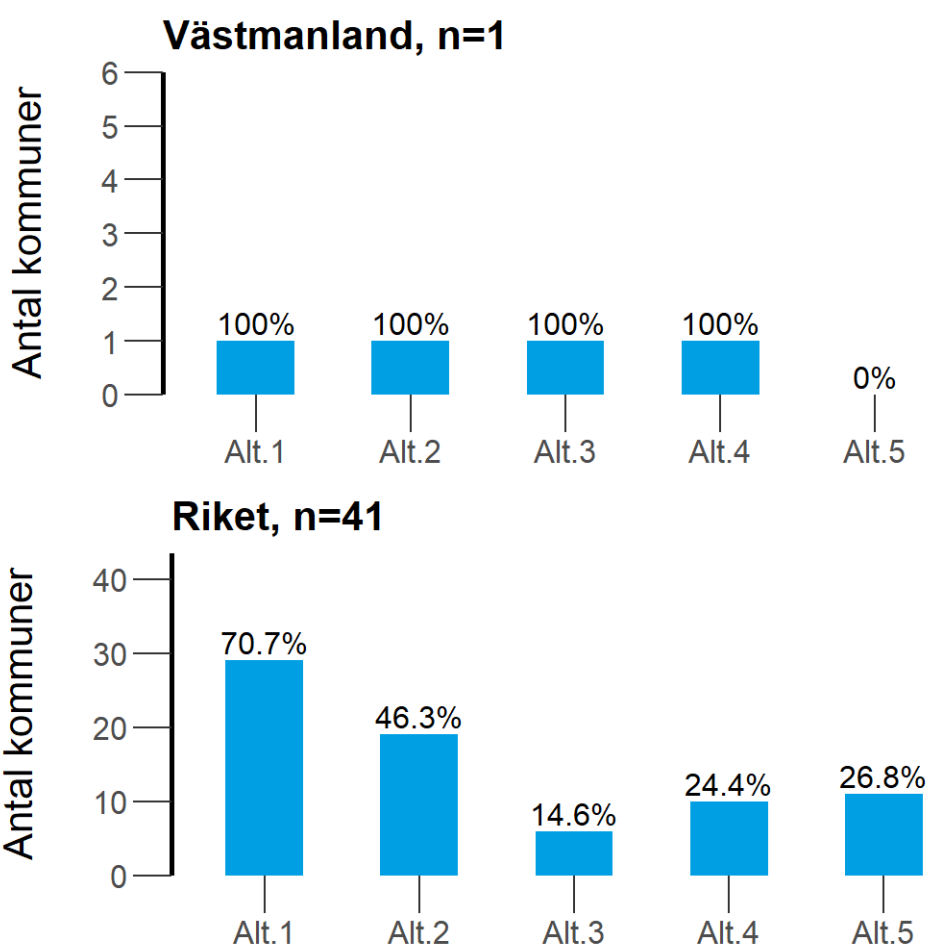
**Alt 1** = Alkohol

**Alt 2** = Narkotika

**Alt 3** = Dopning

**Alt 4** = Tobak

**Alt 5** = Vet inte



19.1 Med vilka aktörer inom näringslivet hade kommunen ett regelbundet eller formaliserat samarbete gällande det ANDT-förebyggande arbetet under 2020? **Enskilda livsmedelshandlare (ej ordinarie tillsynsverksamhet)**

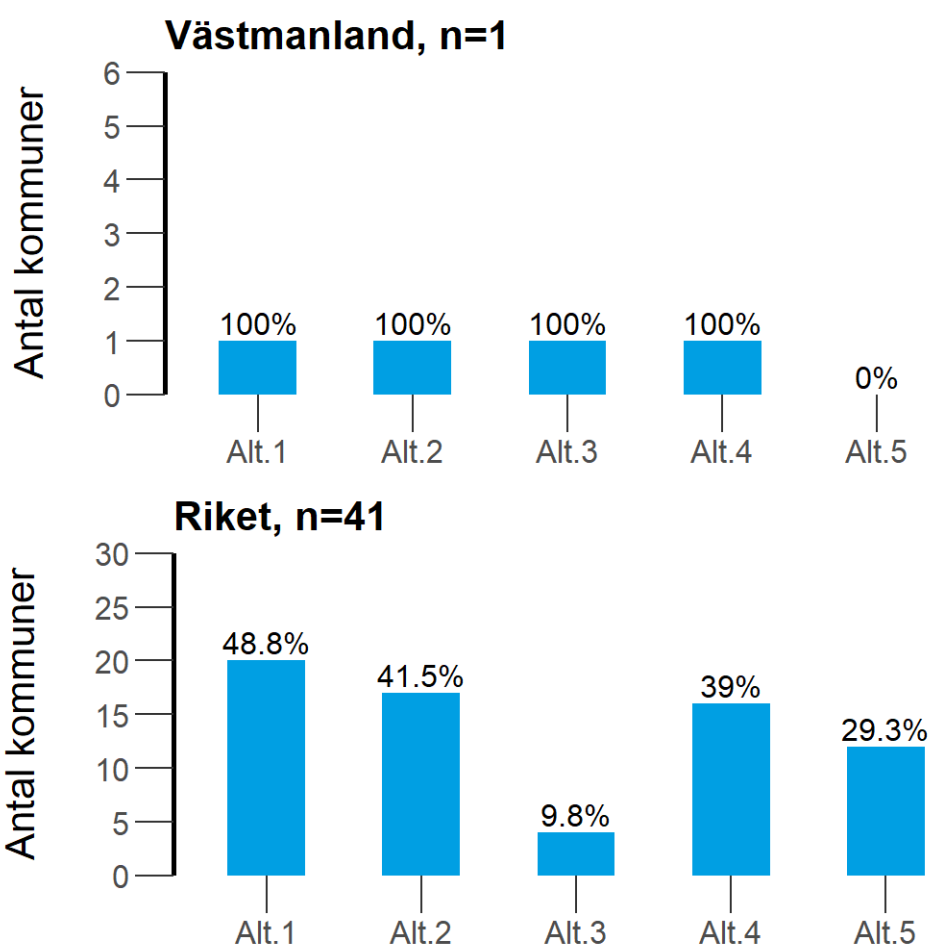
**Alt 1** = Alkohol

**Alt 2** = Narkotika

**Alt 3** = Dopning

**Alt 4** = Tobak

**Alt 5** = Vet inte



19.1 Med vilka aktörer inom näringslivet hade kommunen ett regelbundet eller formaliserat samarbete gällande det ANDT-förebyggande arbetet under 2020? **Bostadsbolag/Fastighetsägare**

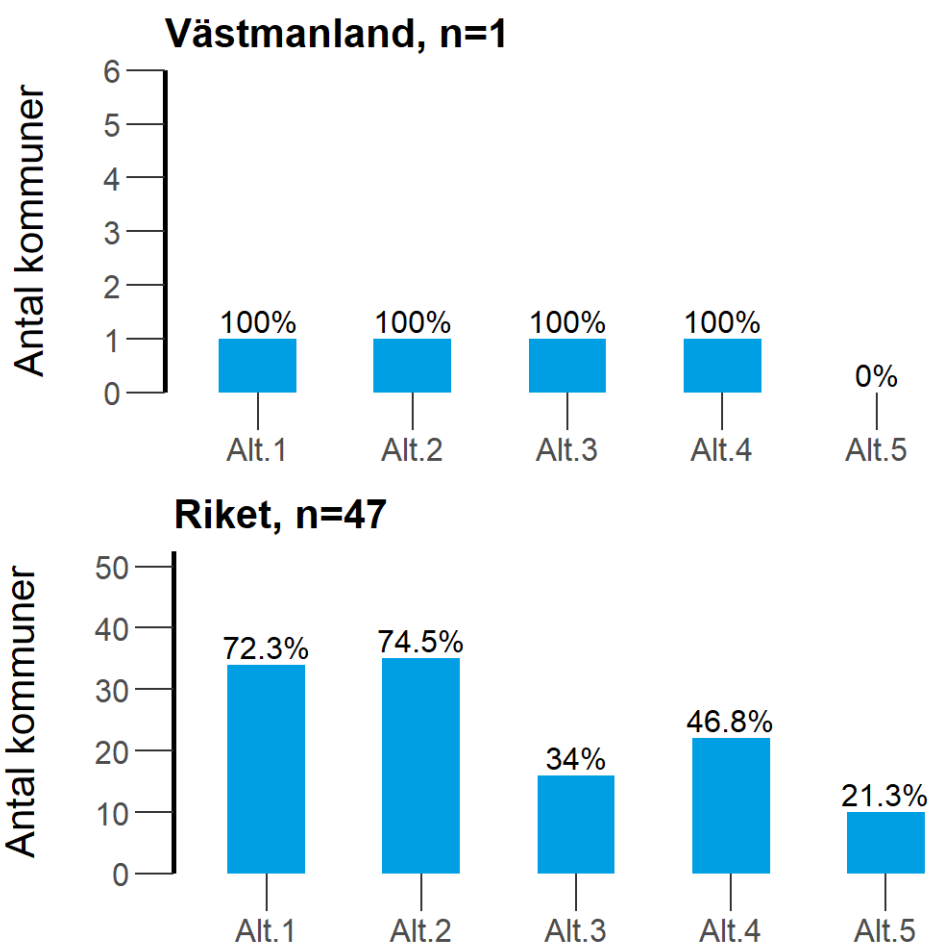
**Alt 1** = Alkohol

**Alt 2** = Narkotika

**Alt 3** = Dopning

**Alt 4** = Tobak

**Alt 5** = Vet inte



19.1 Med vilka aktörer inom näringslivet hade kommunen ett regelbundet eller formaliserat samarbete gällande det ANDT-förebyggande arbetet under 2020? **Fristående skolor/förskolor**

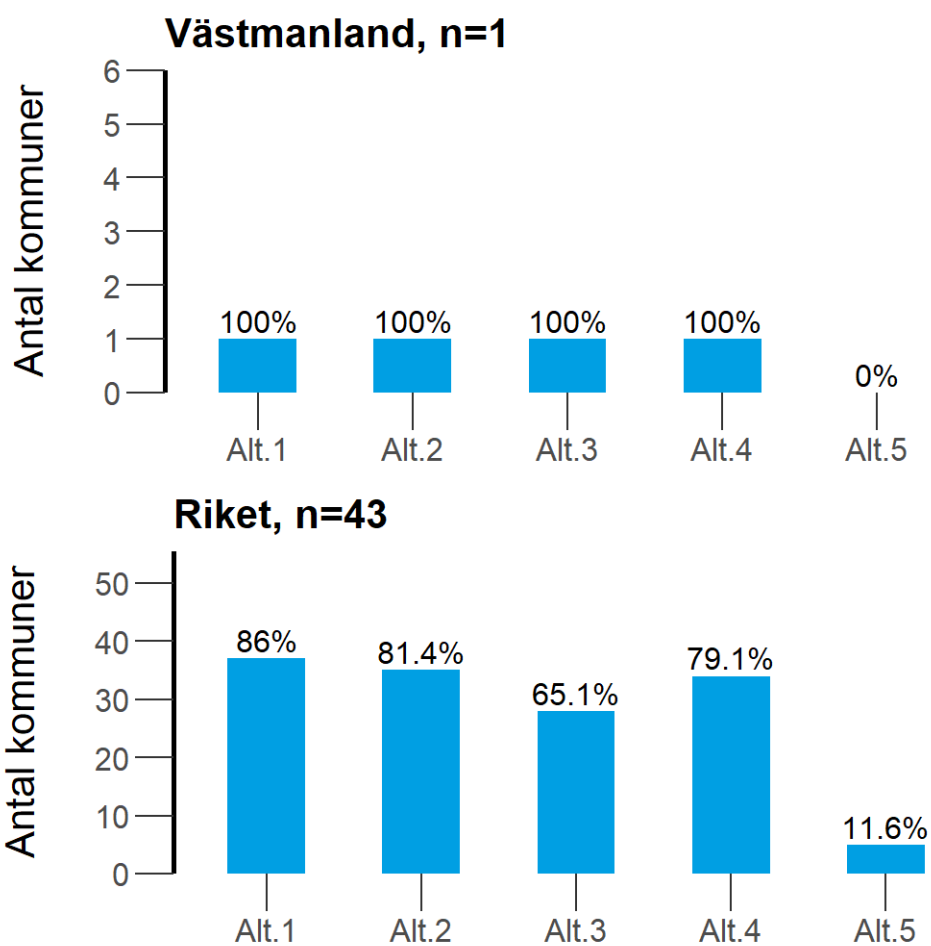
**Alt 1** = Alkohol

**Alt 2** = Narkotika

**Alt 3** = Dopning

**Alt 4** = Tobak

**Alt 5** = Vet inte



19.1 Med vilka aktörer inom näringslivet hade kommunen ett regelbundet eller formaliserat samarbete gällande det ANDT-förebyggande arbetet under 2020? **Nöjesarrangörer**

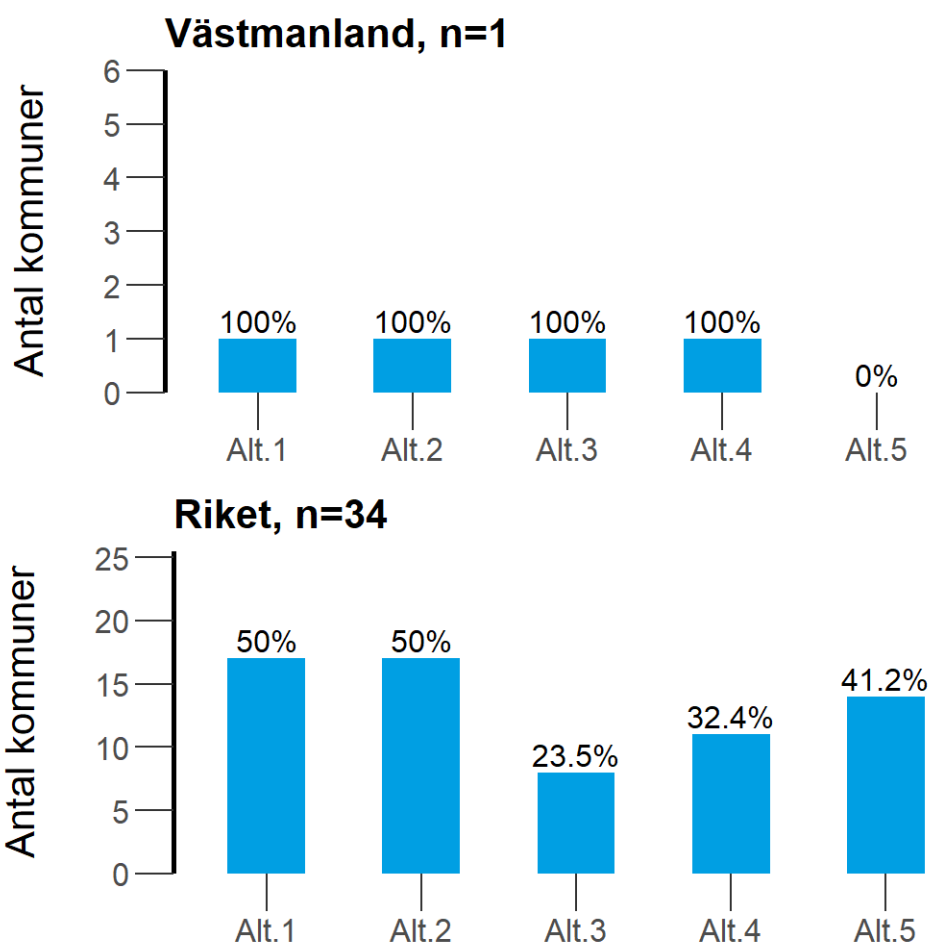
**Alt 1** = Alkohol

**Alt 2** = Narkotika

**Alt 3** = Dopning

**Alt 4** = Tobak

**Alt 5** = Vet inte





19.1 Med vilka aktörer inom näringslivet hade kommunen ett regelbundet eller formaliserat samarbete gällande det ANDT-förebyggande arbetet under 2020? **Gym-/Träningsanläggningar (privata eller kommunalt ägda)**

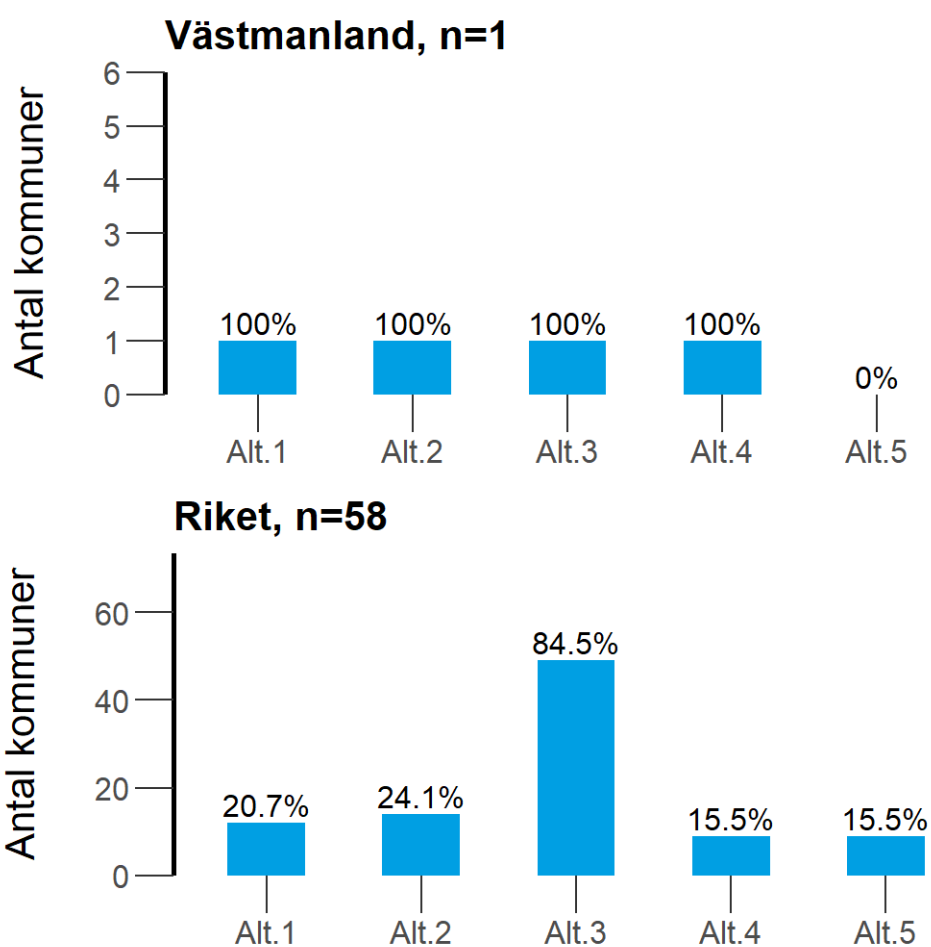
**Alt 1** = Alkohol

**Alt 2** = Narkotika

**Alt 3** = Dopning

**Alt 4** = Tobak

**Alt 5** = Vet inte



19.1 Med vilka aktörer inom näringslivet hade kommunen ett regelbundet eller formaliserat samarbete gällande det ANDT-förebyggande arbetet under 2020? **Företagsföreningar**

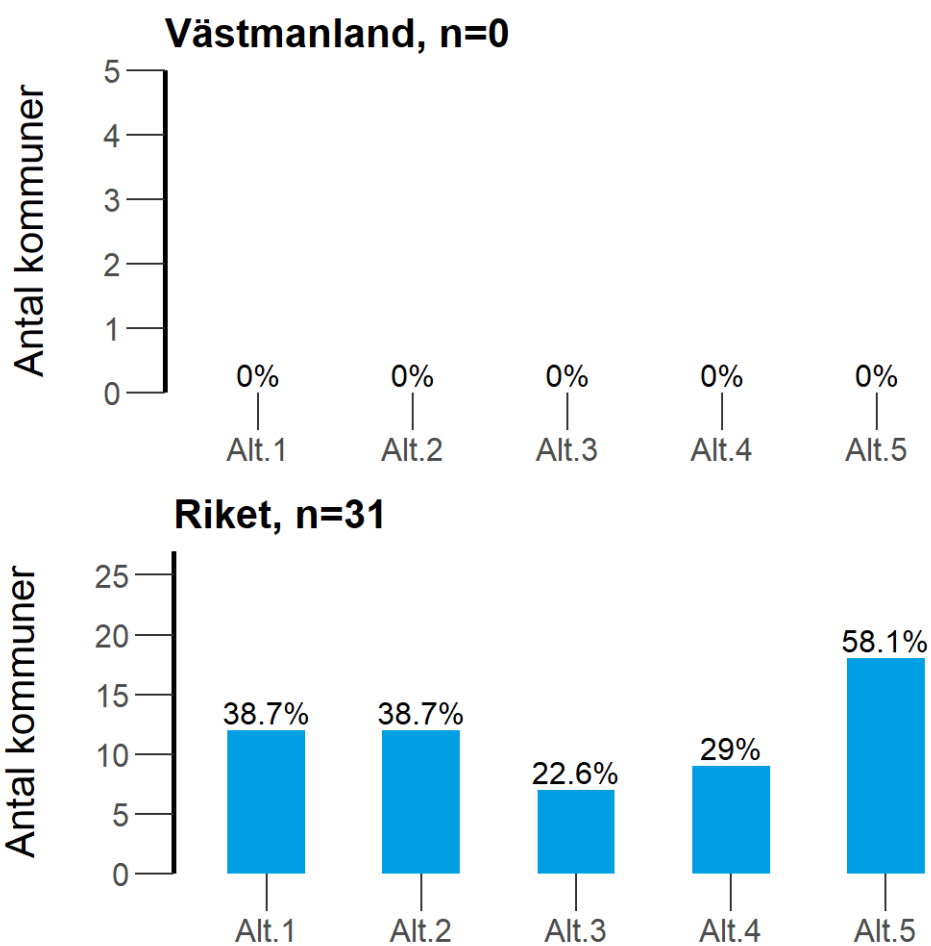
**Alt 1** = Alkohol

**Alt 2** = Narkotika

**Alt 3** = Dopning

**Alt 4** = Tobak

**Alt 5** = Vet inte



19.1 Med vilka aktörer inom näringslivet hade kommunen ett regelbundet eller formaliserat samarbete gällande det ANDT-förebyggande arbetet under 2020? **Andra inom näringslivet**

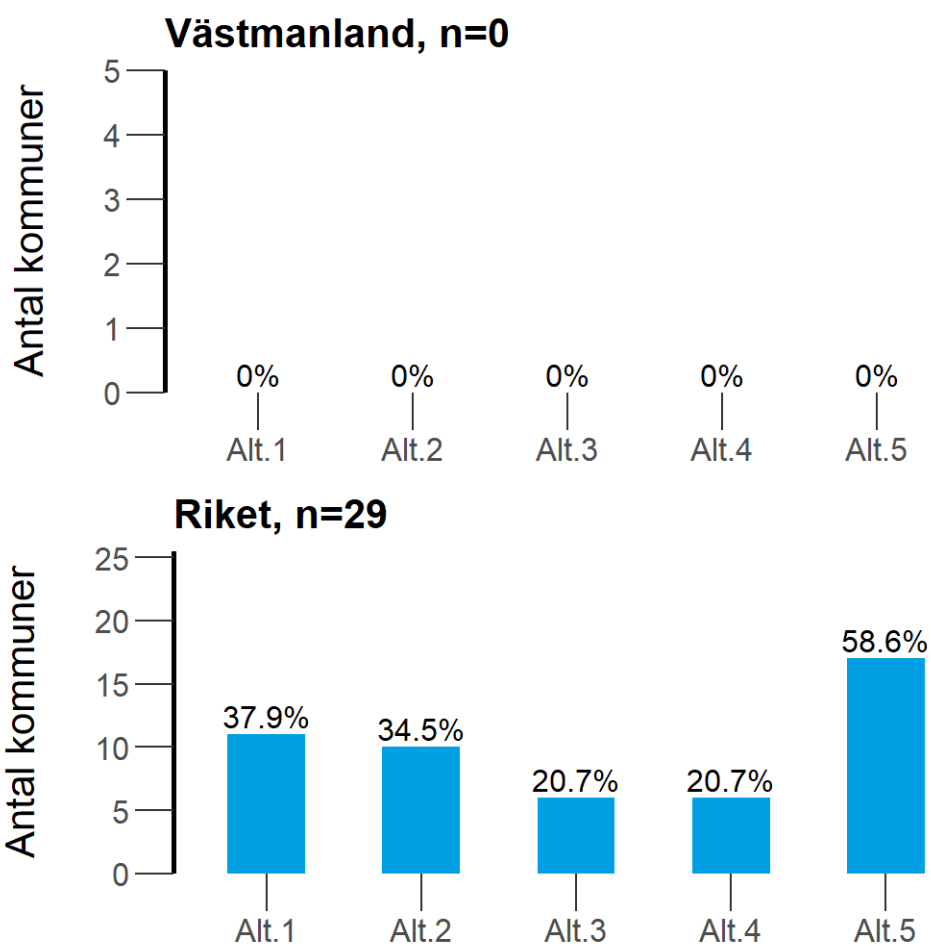
**Alt 1** = Alkohol

**Alt 2** = Narkotika

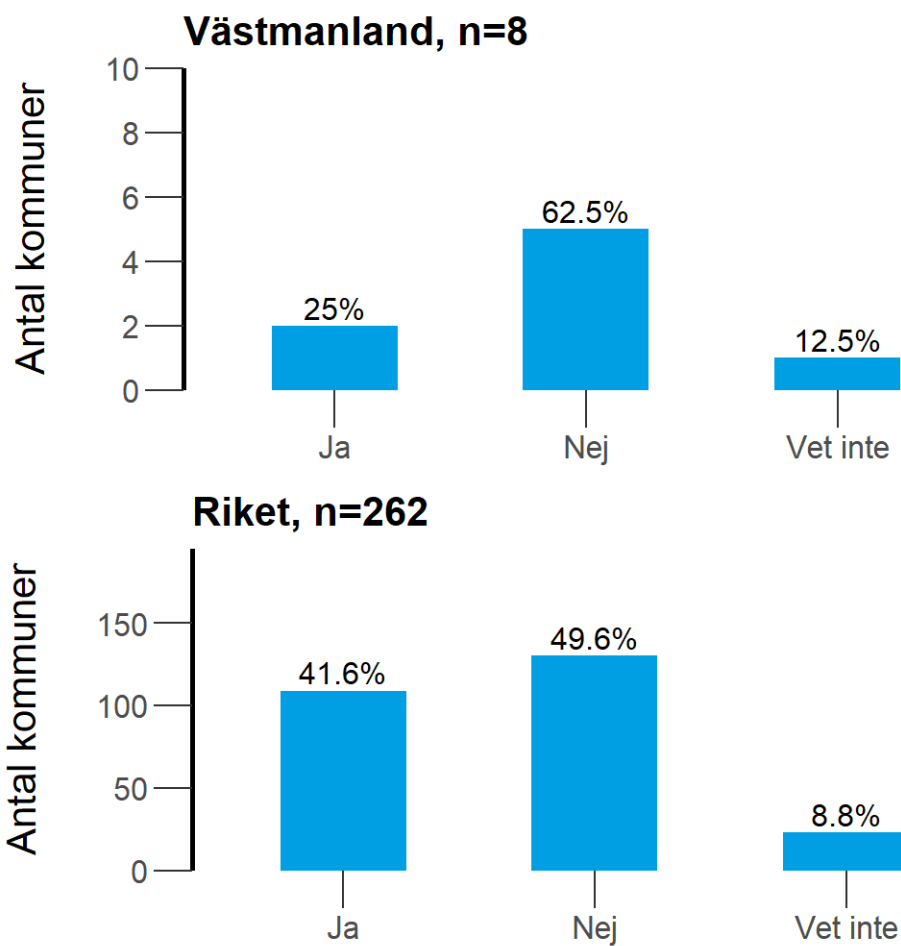
**Alt 3** = Dopning

**Alt 4** = Tobak

**Alt 5** = Vet inte



20. Hade kommunen ett regelbundet eller formaliserat samarbete med idéburna organisationer eller frivilligorganisationer gällande det ANDT-förebyggande arbetet under 2020?



20.1 Med vilka idéburna organisationer eller frivilligorganisationer hade kommunen ett regelbundet eller formaliserat samarbete gällande det ANDT-förebyggande arbetet under 2020? **Idrotten/Idrottsföreningar**

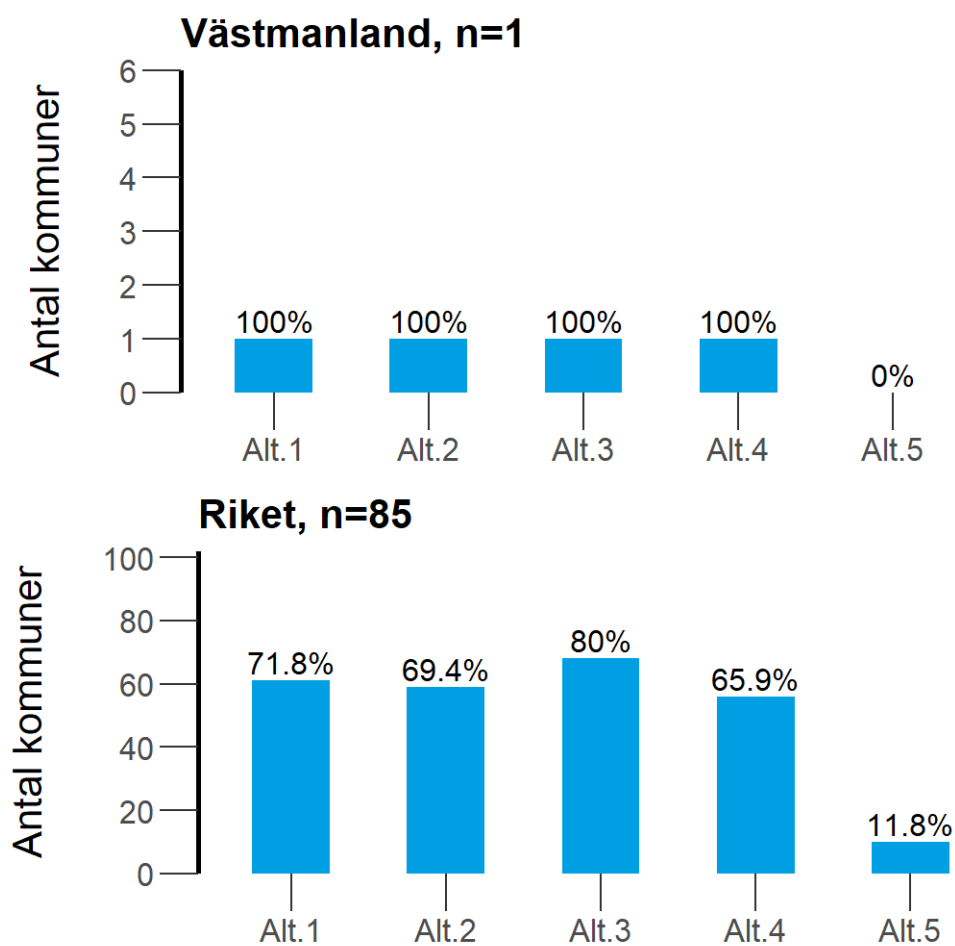
**Alt 1** = Alkohol

**Alt 2** = Narkotika

**Alt 3** = Dopning

**Alt 4** = Tobak

**Alt 5** = Vet inte



20.1 Med vilka idéburna organisationer eller frivilligorganisationer hade kommunen ett regelbundet eller formaliserat samarbete gällande det ANDT-förebyggande arbetet under 2020? **Nykterhetsrörelsen**

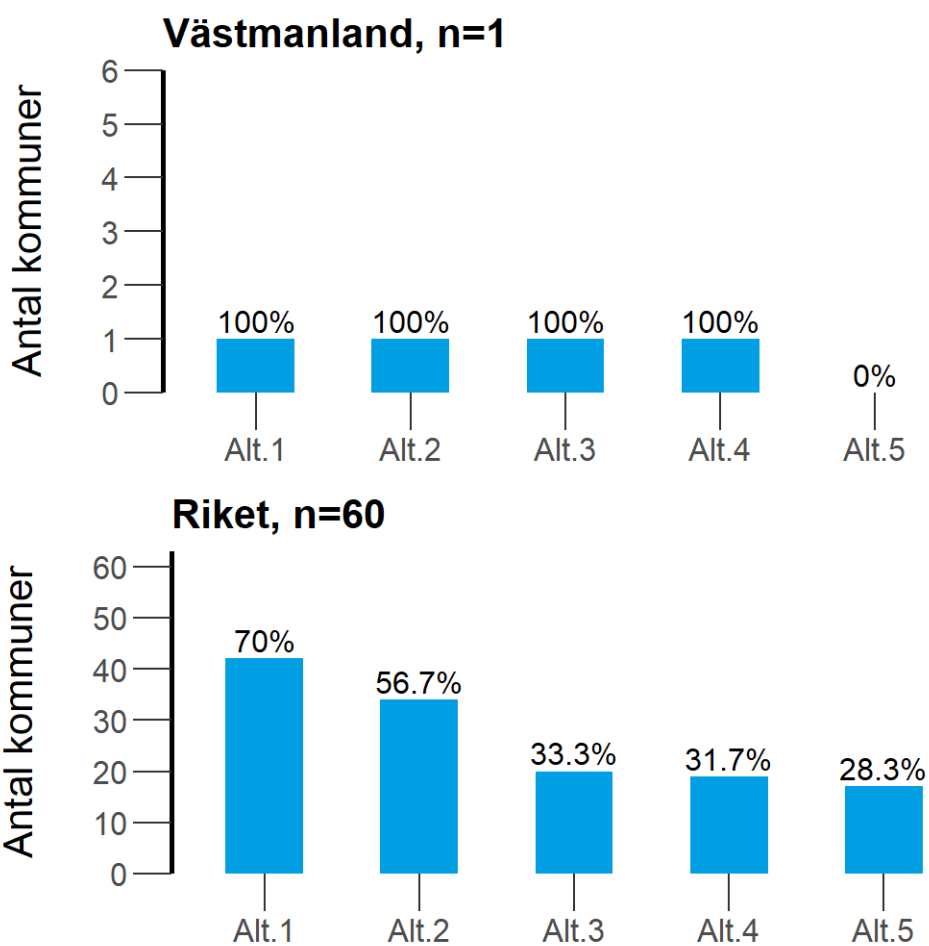
**Alt 1** = Alkohol

**Alt 2** = Narkotika

**Alt 3** = Dopning

**Alt 4** = Tobak

**Alt 5** = Vet inte



20.1 Med vilka idéburna organisationer eller frivilligorganisationer hade kommunen ett regelbundet eller formaliserat samarbete gällande det ANDT-förebyggande arbetet under 2020? **Kulturföreningar**

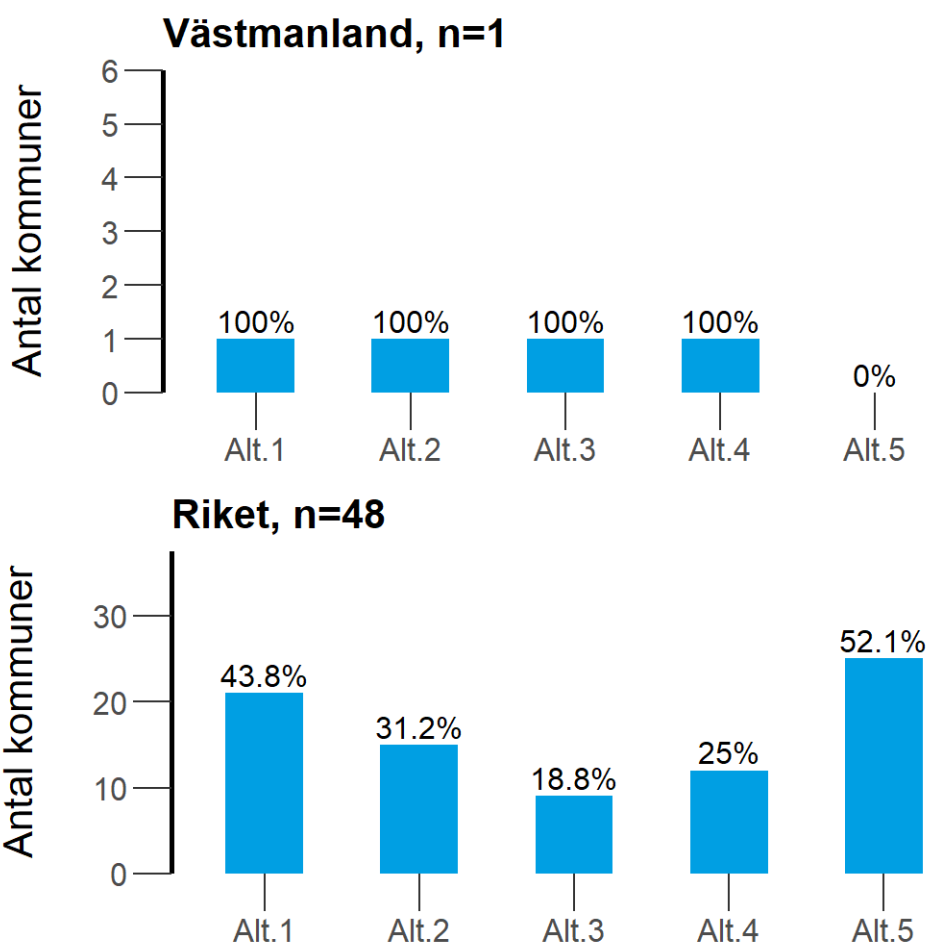
**Alt 1** = Alkohol

**Alt 2** = Narkotika

**Alt 3** = Dopning

**Alt 4** = Tobak

**Alt 5** = Vet inte



20.1 Med vilka idéburna organisationer eller frivilligorganisationer hade kommunen ett regelbundet eller formaliserat samarbete gällande det ANDT-förebyggande arbetet under 2020? **Trossamfund**

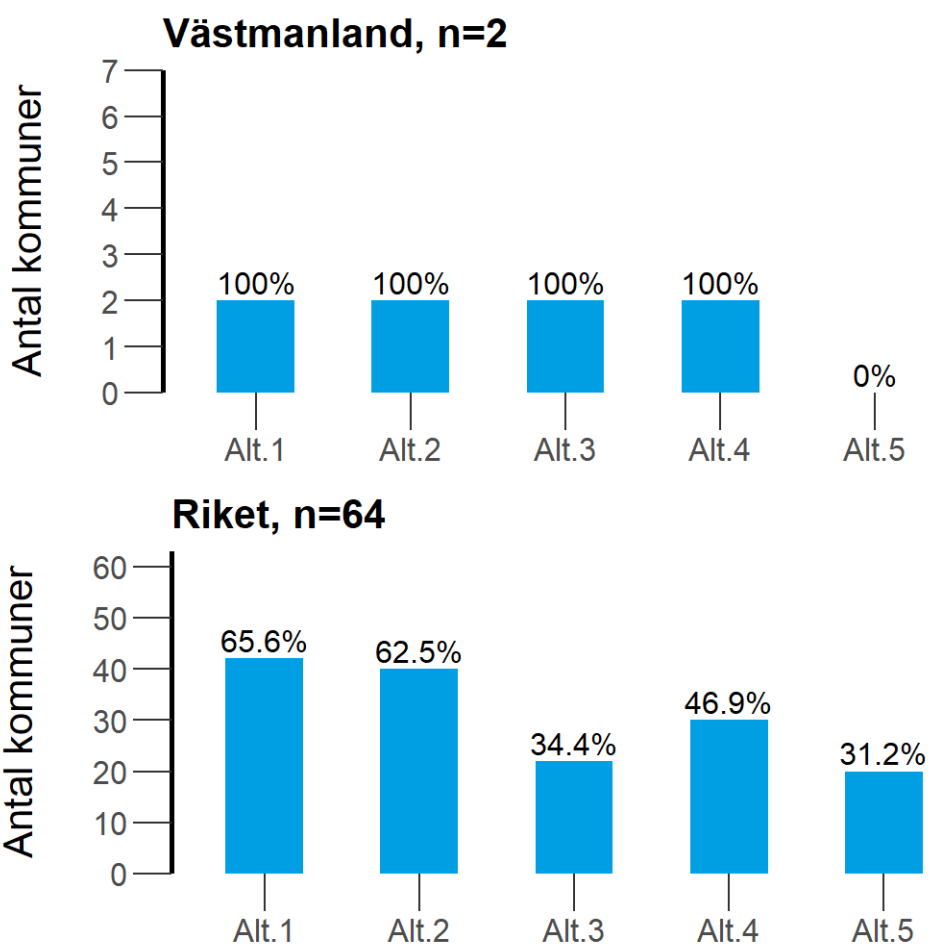
**Alt 1** = Alkohol

**Alt 2** = Narkotika

**Alt 3** = Dopning

**Alt 4** = Tobak

**Alt 5** = Vet inte





20.1 Med vilka idéburna organisationer eller frivilligorganisationer hade kommunen ett regelbundet eller formaliserat samarbete gällande det ANDT-förebyggande arbetet under 2020? **Studieförbund**

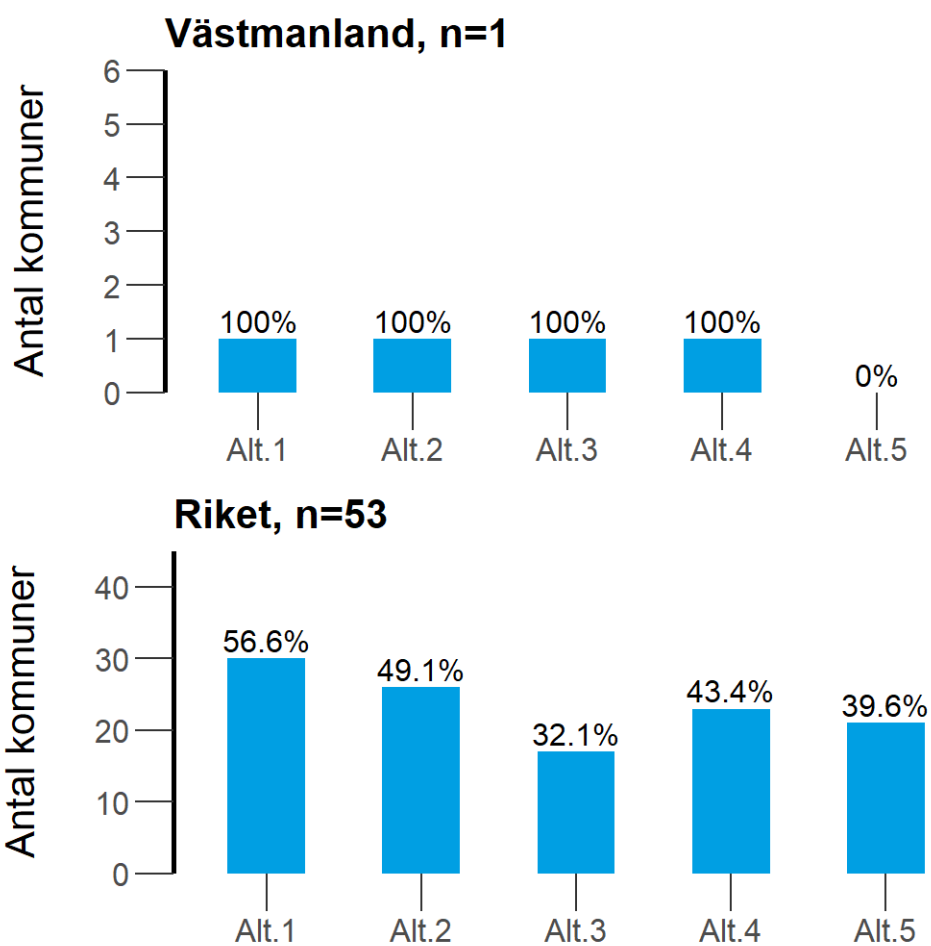
**Alt 1** = Alkohol

**Alt 2** = Narkotika

**Alt 3** = Dopning

**Alt 4** = Tobak

**Alt 5** = Vet inte



20.1 Med vilka idéburna organisationer eller frivilligorganisationer hade kommunen ett regelbundet eller formaliserat samarbete gällande det ANDT-förebyggande arbetet under 2020? **Andra idéburna organisationer (frivilligorganisationer)**

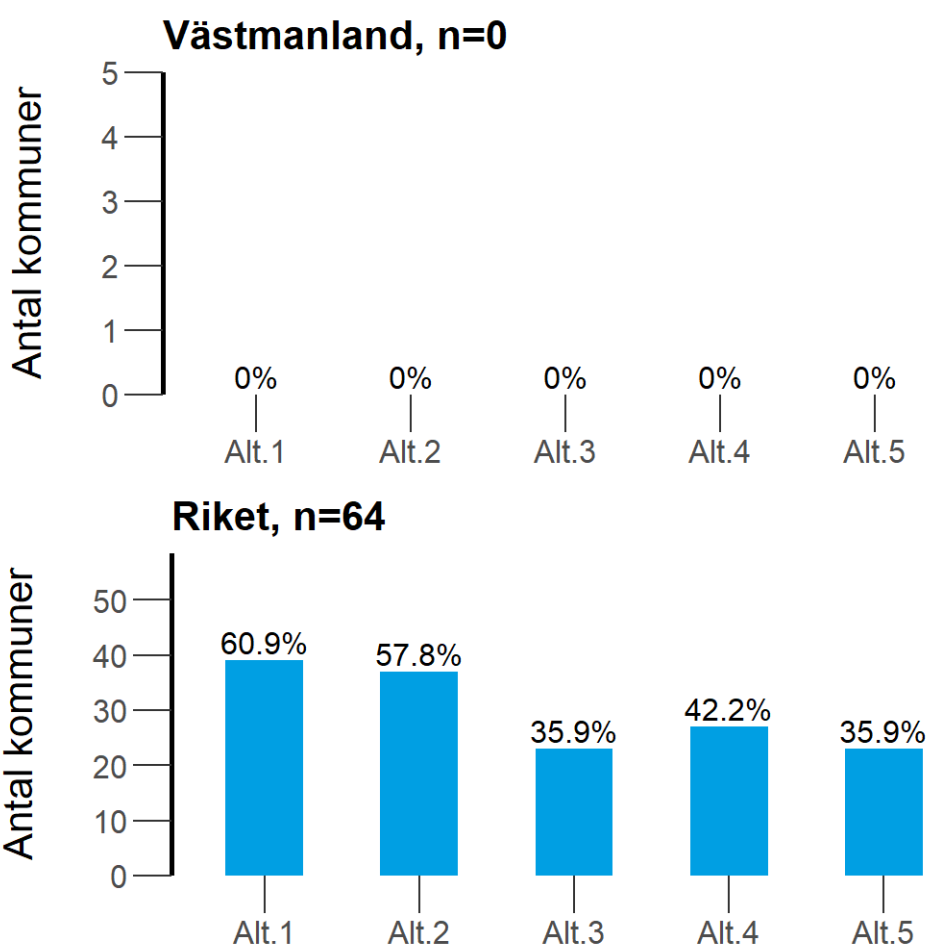
**Alt 1** = Alkohol

**Alt 2** = Narkotika

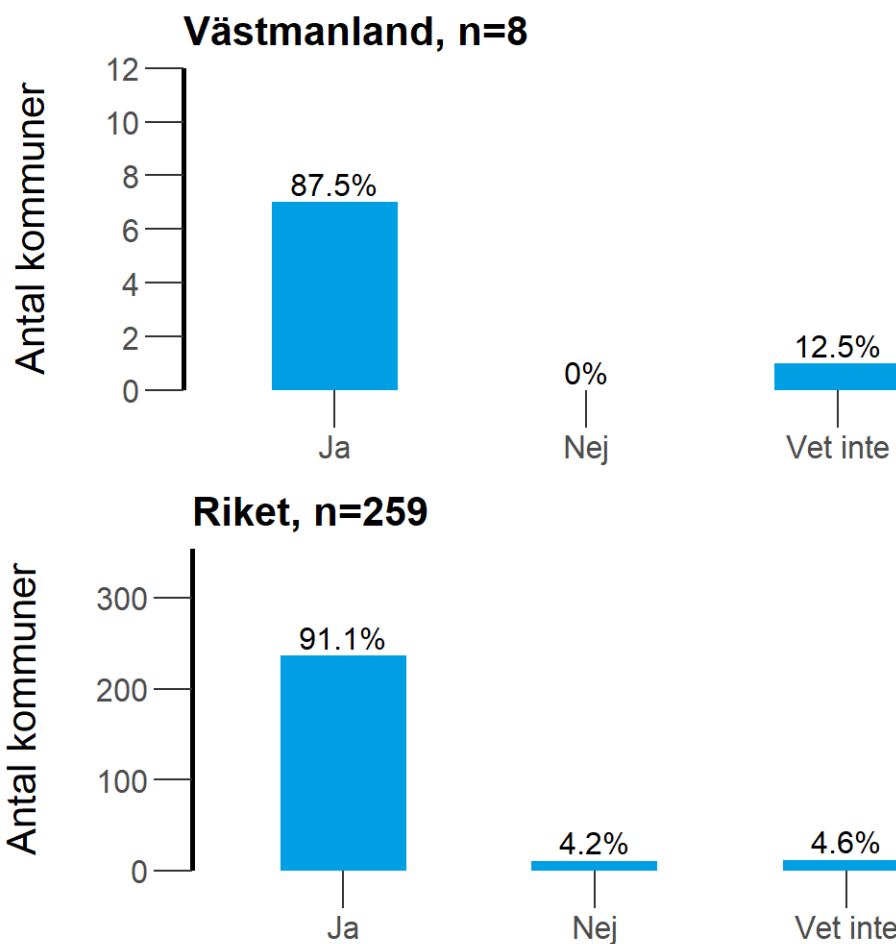
**Alt 3** = Dopning

**Alt 4** = Tobak

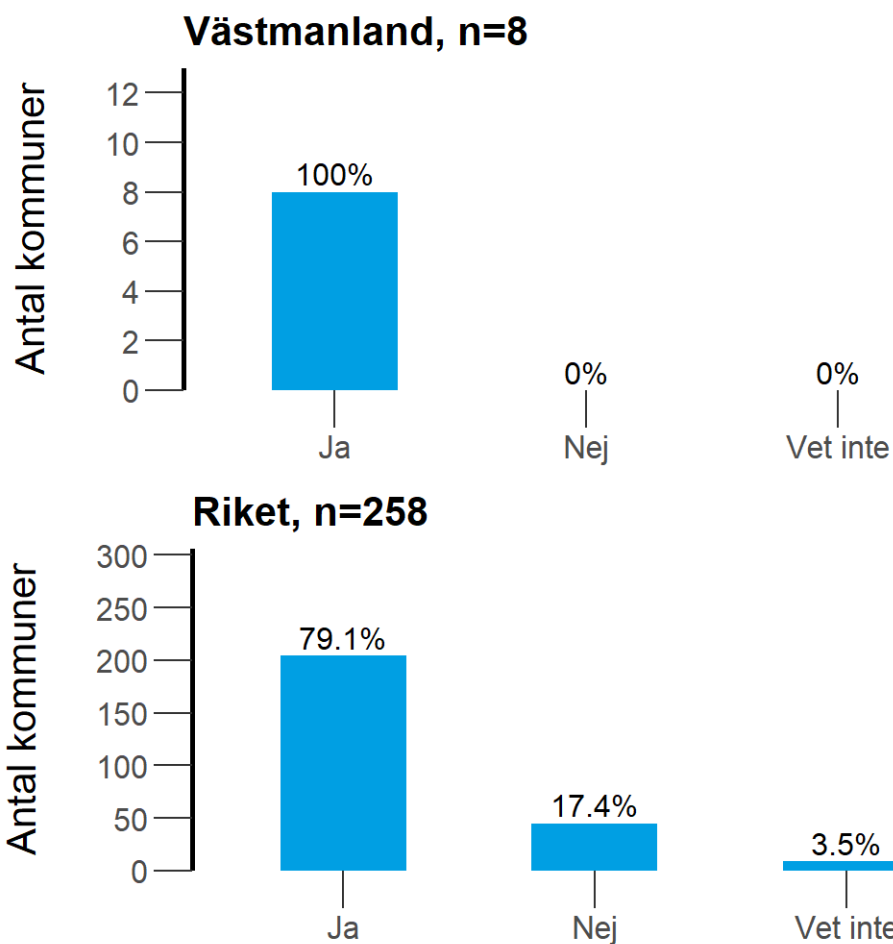
**Alt 5** = Vet inte



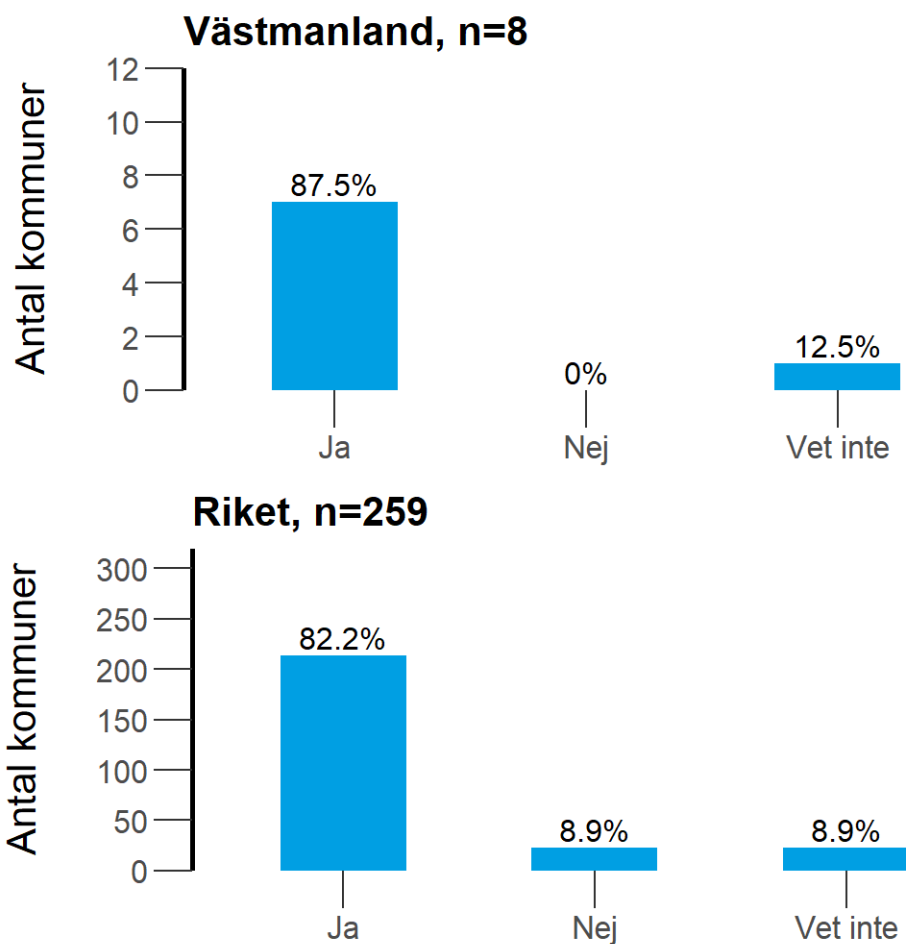
21. Hade kommunen 2020 en eller flera av följande policyer på ANDT-området? **Kommunen som arbetsgivare har en alkohol- och/eller drogpolicy (ANDT-policy)**



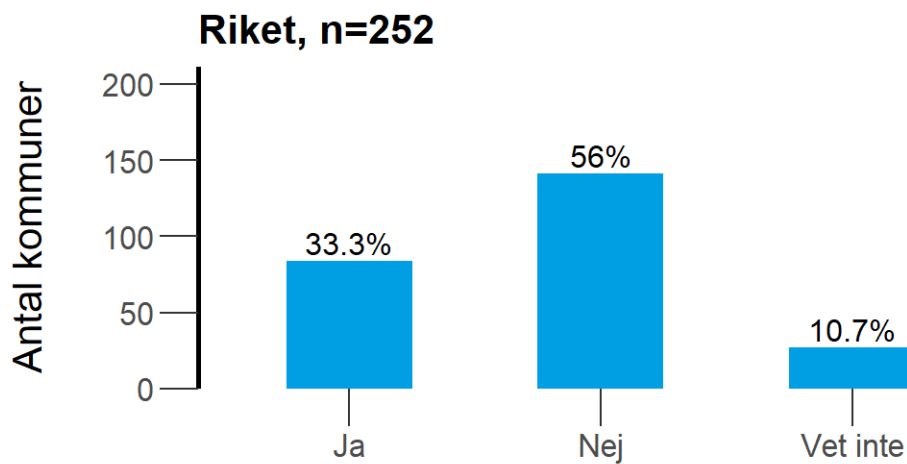
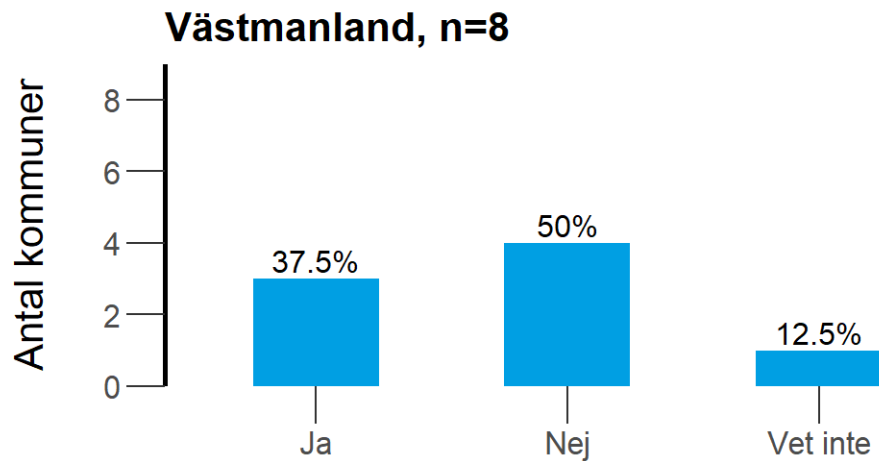
21. Hade kommunen 2020 en eller flera av följande policyer på ANDT-området? **Kommunen som arbetsgivare har en policy som rör rökfri arbetstid**



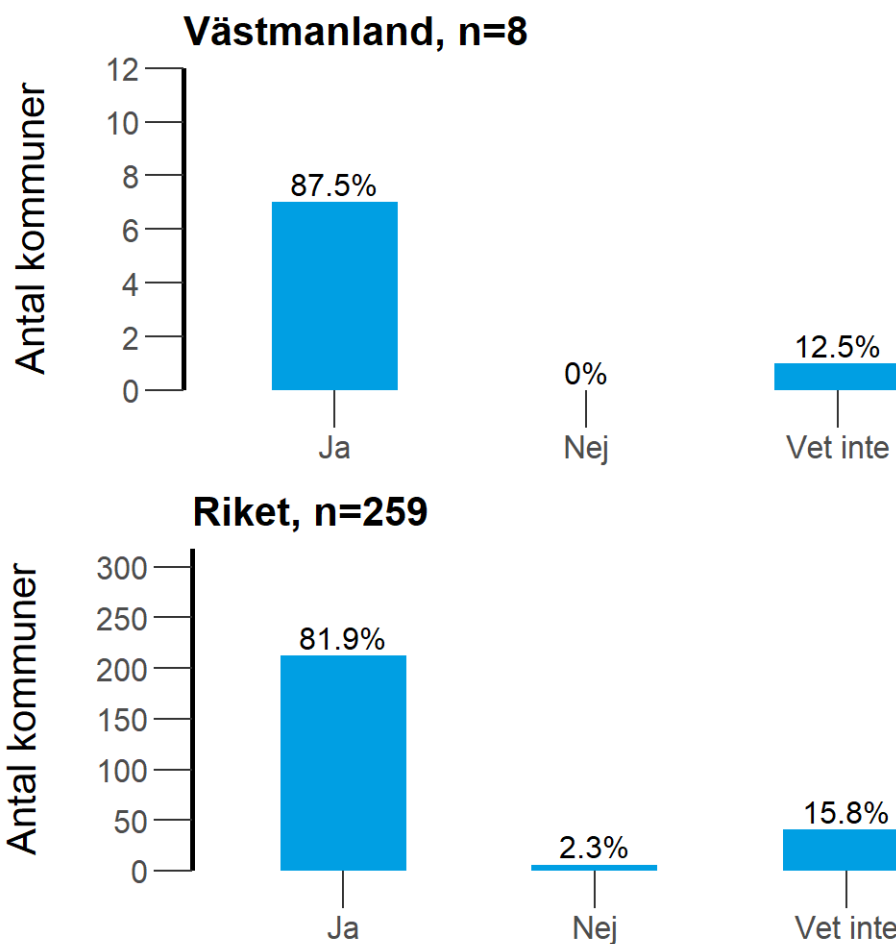
21. Hade kommunen 2020 en eller flera av följande policyer på ANDT-området? **Kommunen som arbetsgivare har en policy som rör alkoholfri arbetstid**



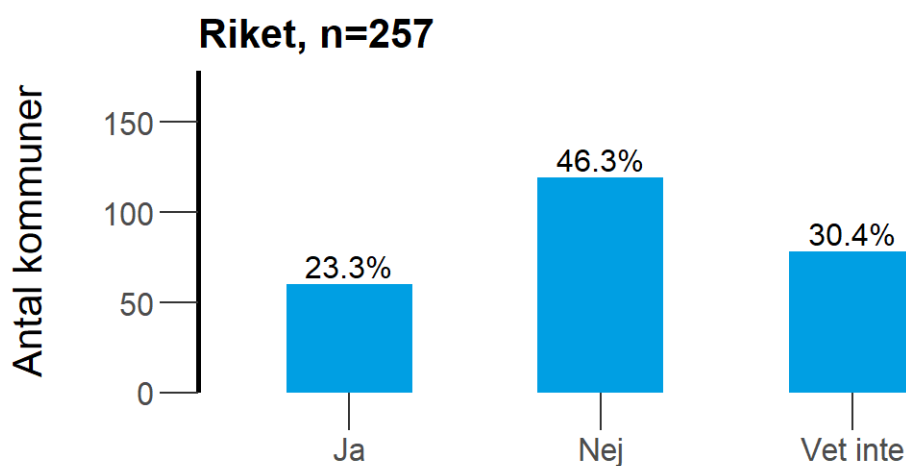
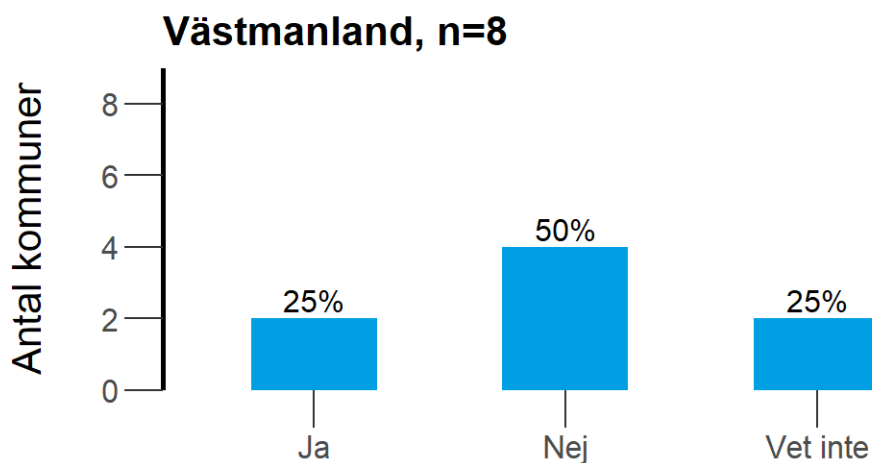
21. Hade kommunen 2020 en eller flera av följande policyer på ANDT-området? **Kommunen som arbetsgivare har en policy som rör tobaksfri arbetstid**



21. Hade kommunen 2020 en eller flera av följande policyer på ANDT-området? **Kommunen har lokala ordningsstadgar eller föreskrifter om alkoholförtäring på offentlig plats**

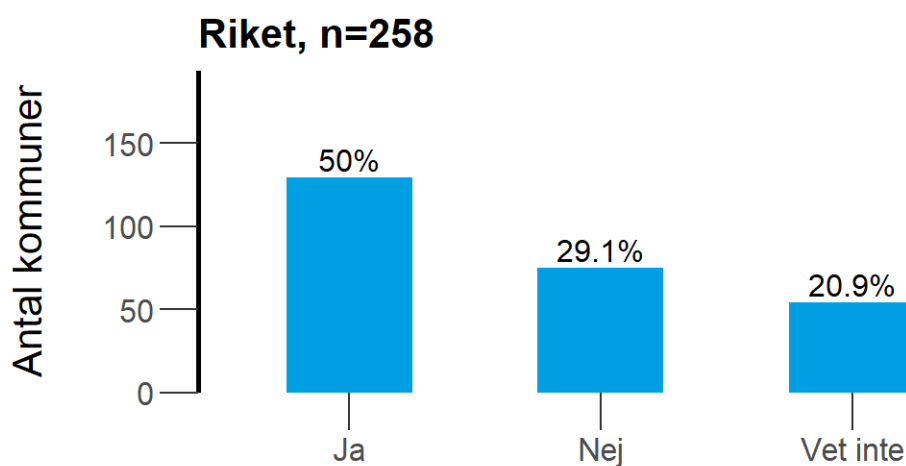
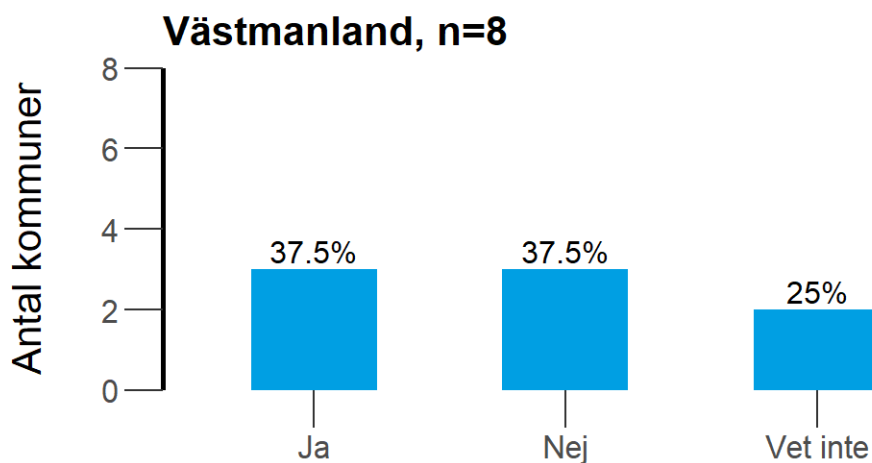


21. Hade kommunen 2020 en eller flera av följande policyer på ANDT-området? **Kommunen har tagit politiska beslut som reglerar rökfria miljöer utomhus utöver de miljöer som regleras i lag.**

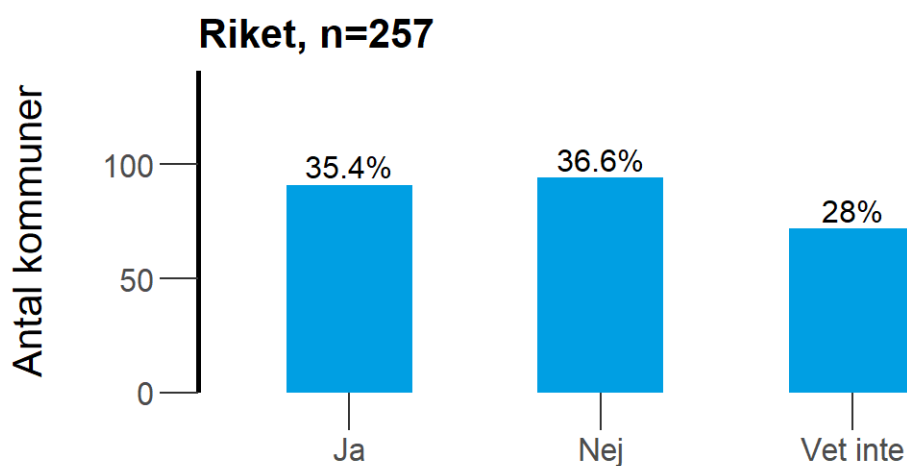
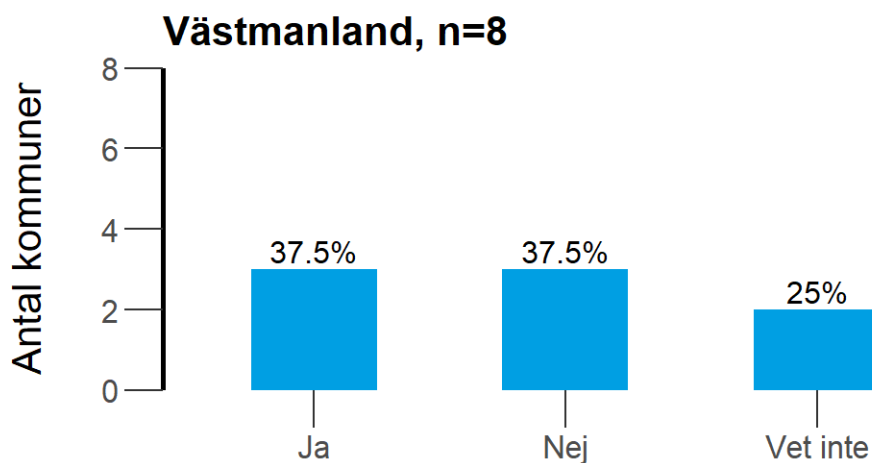




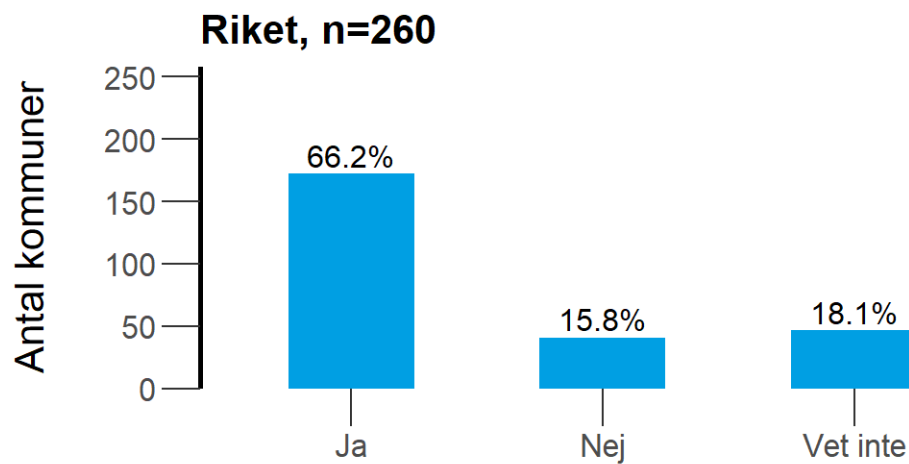
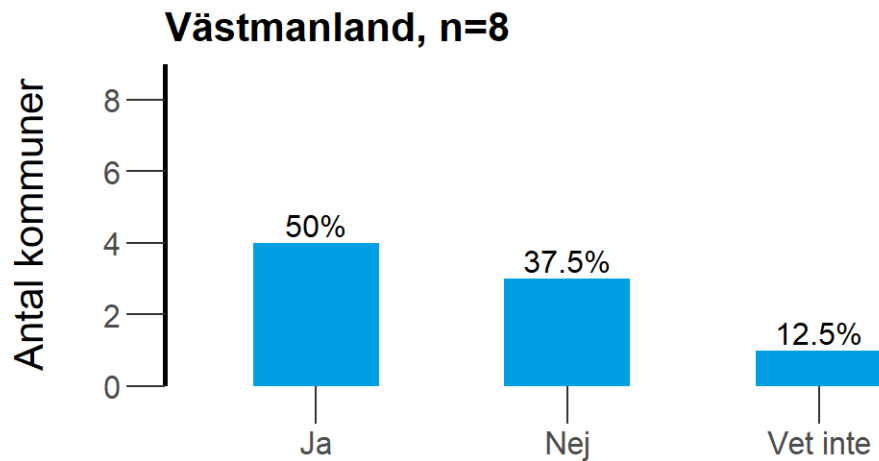
21. Hade kommunen 2020 en eller flera av följande policyer på ANDT-området? **Idrottsföreningar i kommunen måste ha en alkohol- och/eller drogpolicy för att få föreningsbidrag (ANDT-policy)**



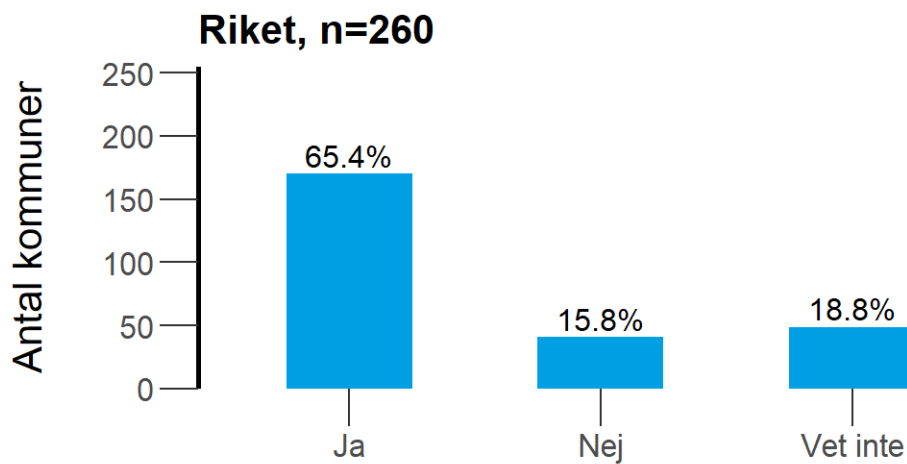
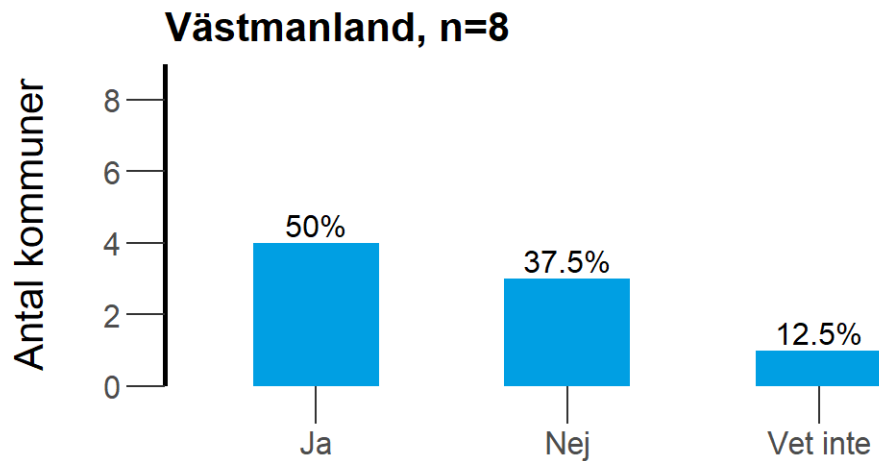
21. Hade kommunen 2020 en eller flera av följande policyer på ANDT-området? **Övriga föreningar i kommunen måste ha en alkohol- och/eller drogpolicy för att få föreningsbidrag (ANDT-policy)**



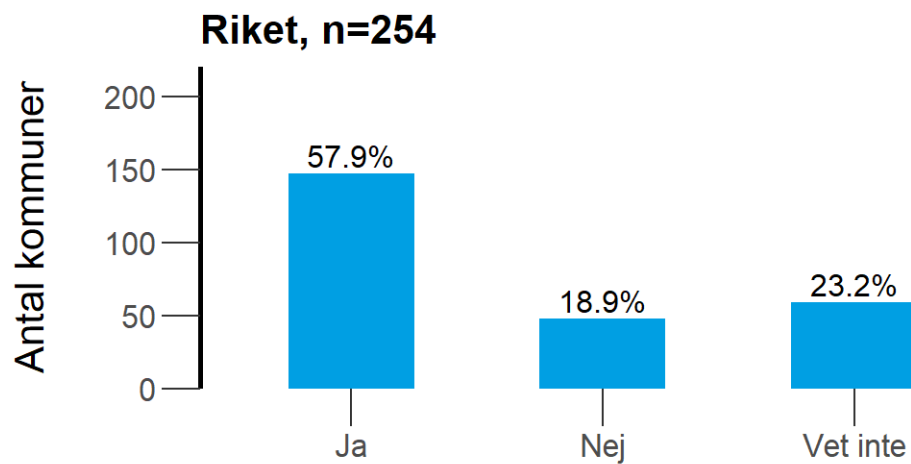
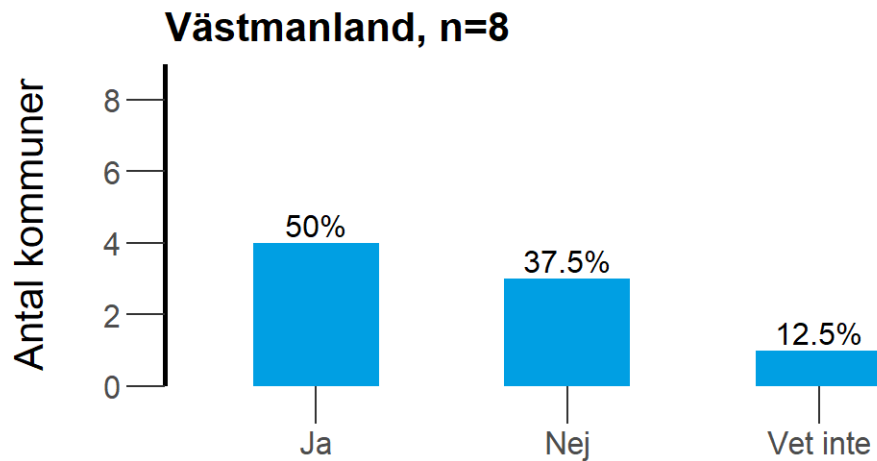
22. Hade kommunen under 2020 en policy i den kommunala grundskolan som inkluderade förebyggande arbete inom ett eller flera av nedanstående områden? **Alkohol**



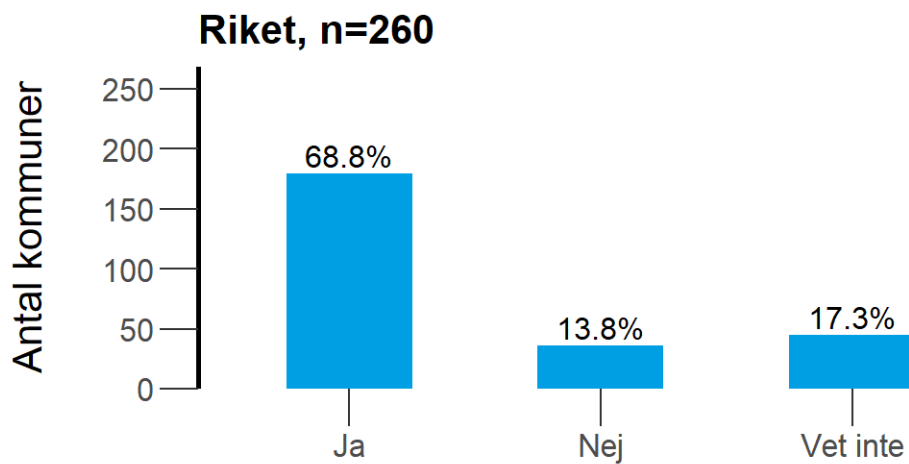
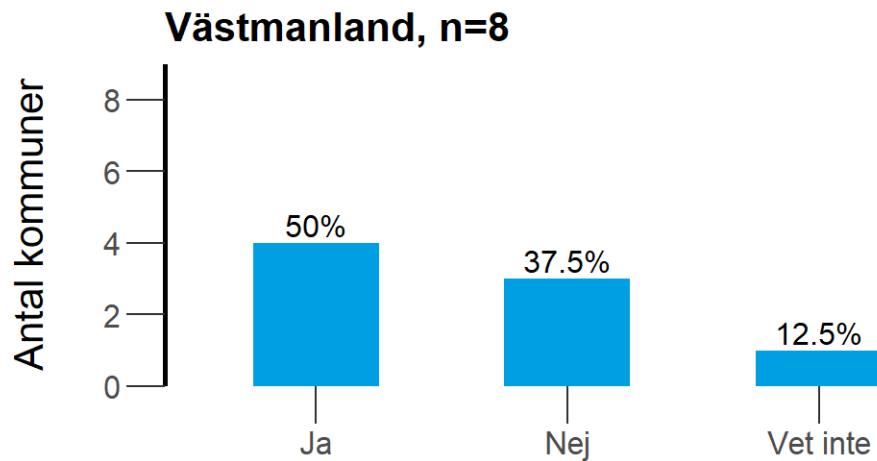
22. Hade kommunen under 2020 en policy i den kommunala grundskolan som inkluderade förebyggande arbete inom ett eller flera av nedanstående områden? **Narkotika**



22. Hade kommunen under 2020 en policy i den kommunala grundskolan som inkluderade förebyggande arbete inom ett eller flera av nedanstående områden? **Dopning**



22. Hade kommunen under 2020 en policy i den kommunala grundskolan som inkluderade förebyggande arbete inom ett eller flera av nedanstående områden? **Tobak**

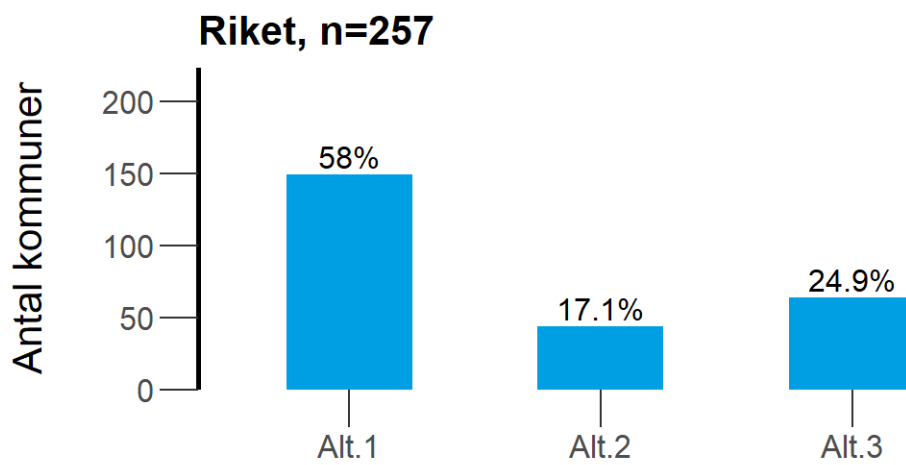
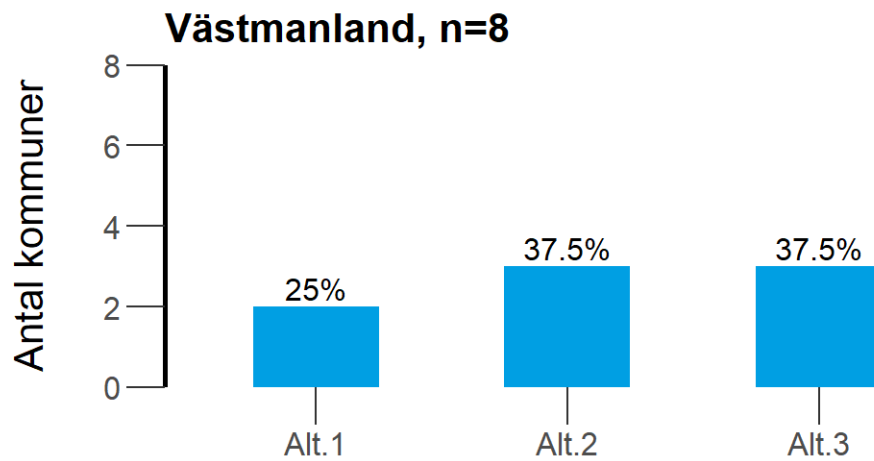


23. Hade kommunen under 2020 en policy som inkluderade det ANDT-förebyggande arbetet i den kommunala gymnasieskolan?

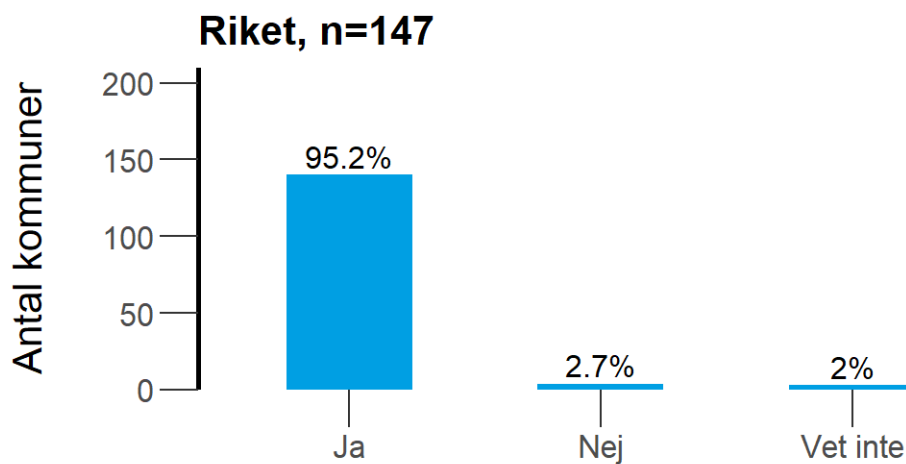
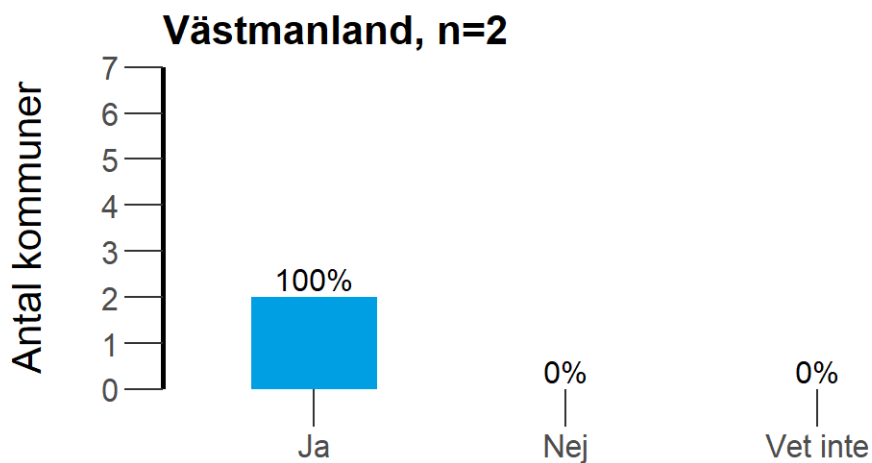
**Alt 1** = Ja

**Alt 2** = Nej

**Alt 3** = Det finns ingen gymnasieskola i kommunen

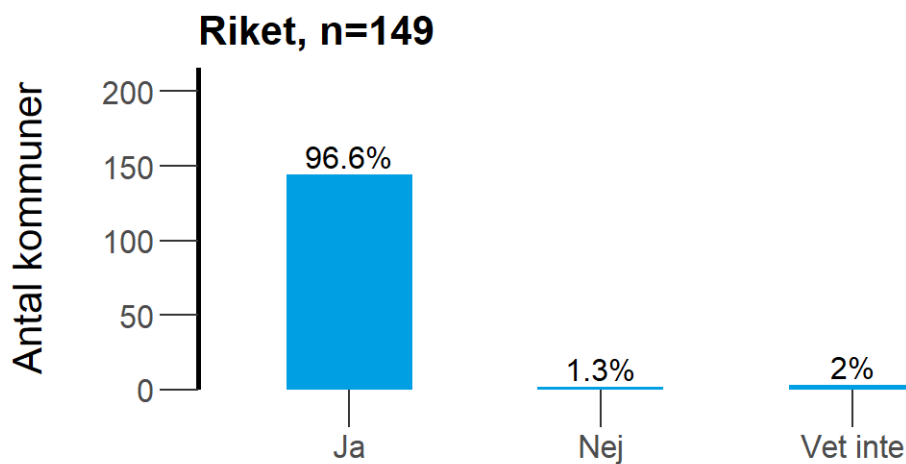
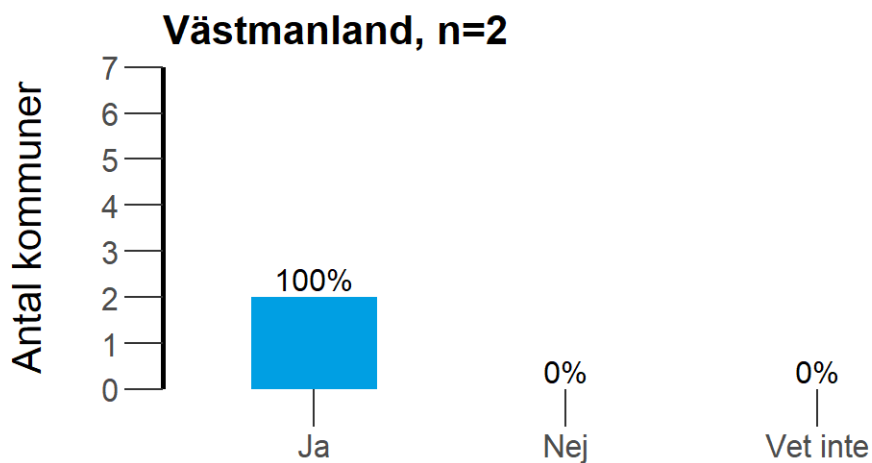


23.1. Vilka av följande områden omfattades av policyn för den kommunala gymnasieskolan under 2020? **Alkohol**

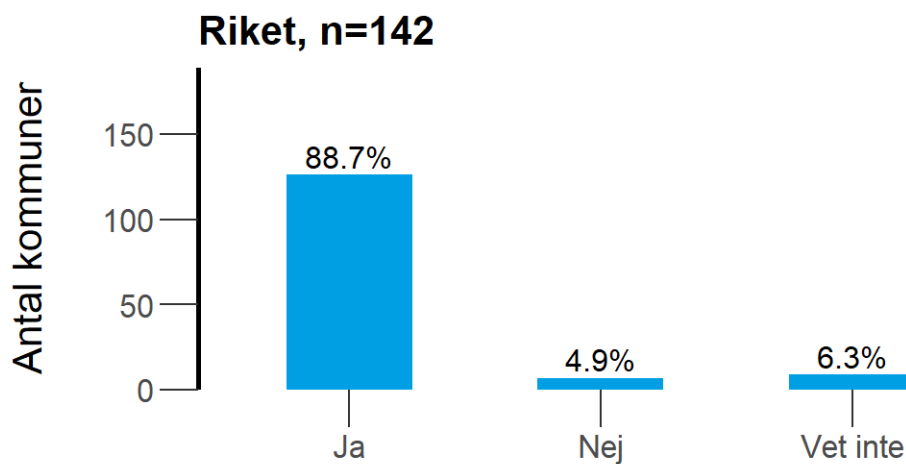
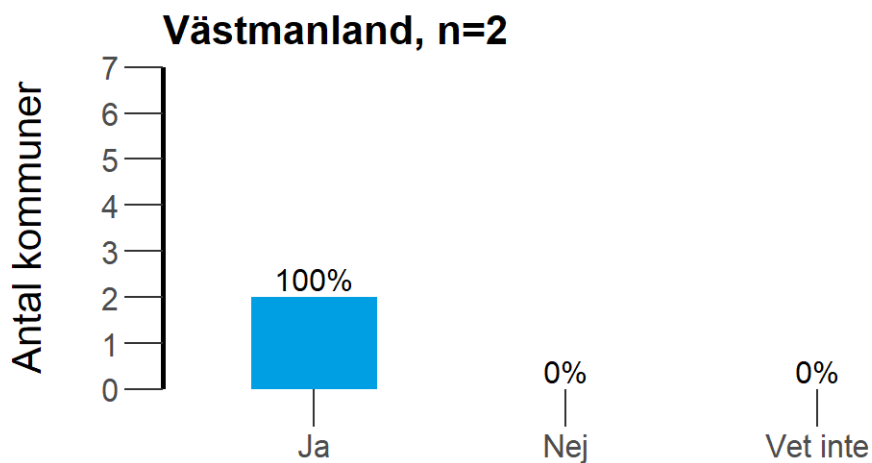




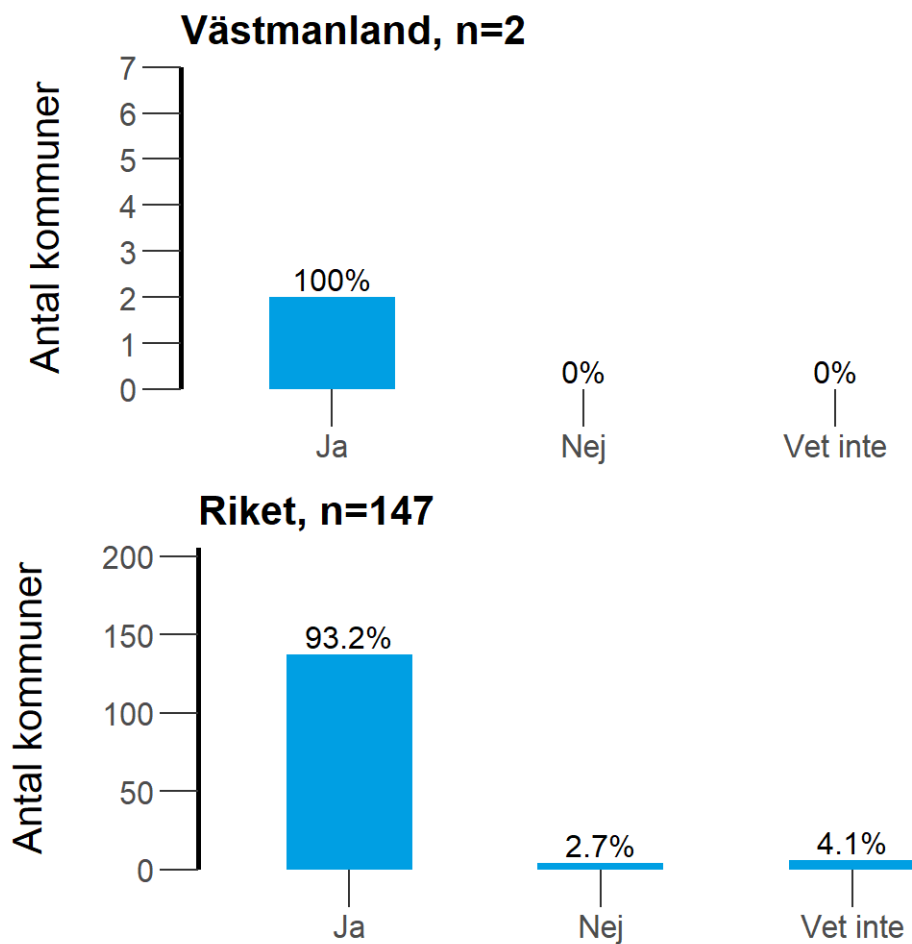
23.1. Vilka av följande områden omfattades av policyn för den kommunala gymnasieskolan under 2020? **Narkotika**



23.1. Vilka av följande områden omfattades av policyn för den kommunala gymnasieskolan under 2020? **Dopning**



23.1. Vilka av följande områden omfattades av policyn för den kommunala gymnasieskolan under 2020? **Tobak**



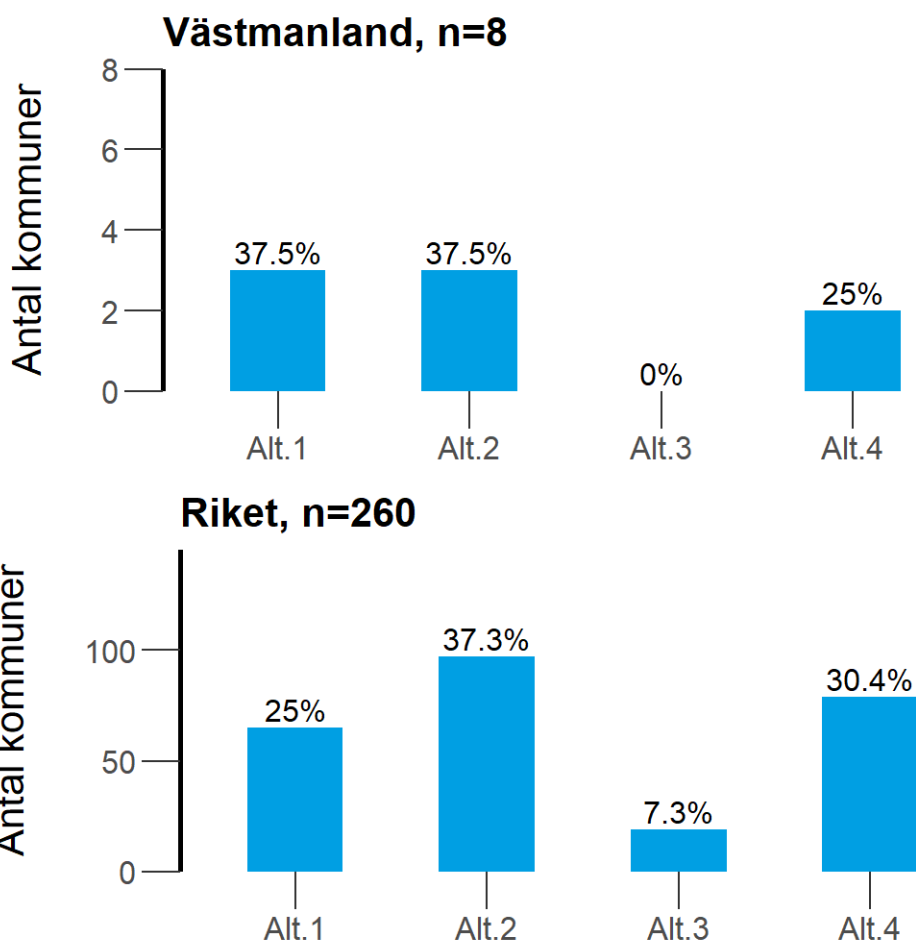
24. Använde kommunen Folkhälsomyndighetens kunskapsstöd om rökfria skolgårdar i sitt arbete under 2020?

**Alt 1** = Ja

**Alt 2** = Känner till kunskapsstödet men har inte använt det

**Alt 3** = Känner inte till kunskapsstödet

**Alt 4** = Vet inte



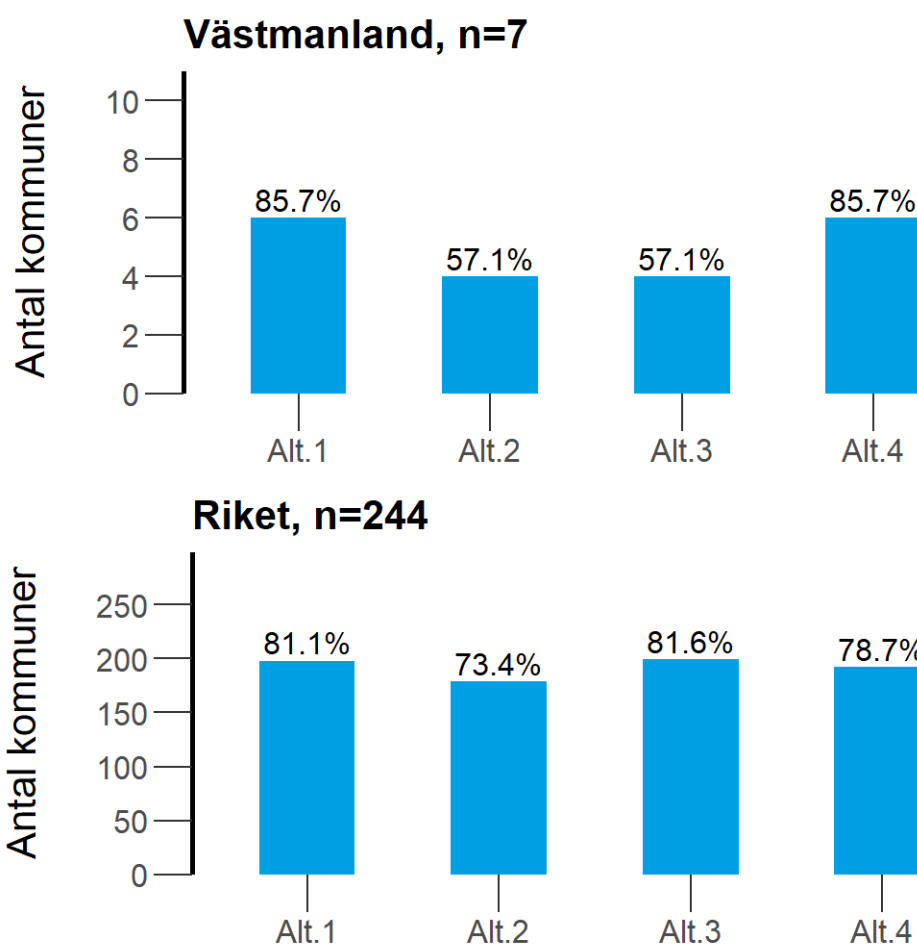
25. På vilket/vilka sätt bedrevs ANDT-förebyggande arbete inom kommunen under 2020? Uppge de alternativ som detta arbete omfattade. Hälsofrämjande universella åtgärder som syftar till att stärka skyddsfaktorer och minska riskfaktorer för ANDT-bruk

**Alt 1** = Åtgärder för en trygg skolmiljö

**Alt 2** = Åtgärder för att stärka elevhälsan

**Alt 3** = Åtgärder för att stärka föräldrar i sitt föräldraskap

**Alt 4** = Åtgärder för en aktiv fritid för barn och unga



Riktade insatser för olika grupper som är sårbara för ANDT-bruk/-problem

**Alt 1** = Gruppverksamhet för barn till personer med missbruks- eller beroendeproblematik

**Alt 2** = Strukturerade program för riskutsatta förskolebarn, med för programmet utbildade handledare.

**Alt 3** = Strukturerade program för riskutsatta skolbarn, med för programmet utbildade handledare.

**Alt 4** = Insatser för elever med problematisk frånvaro i skolan

**Alt 5** = Insatser för elever med svårigheter i skolan

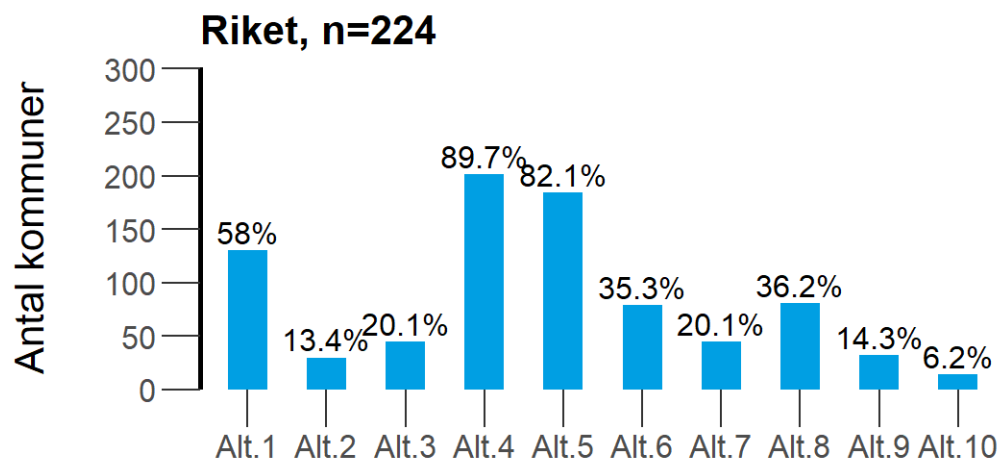
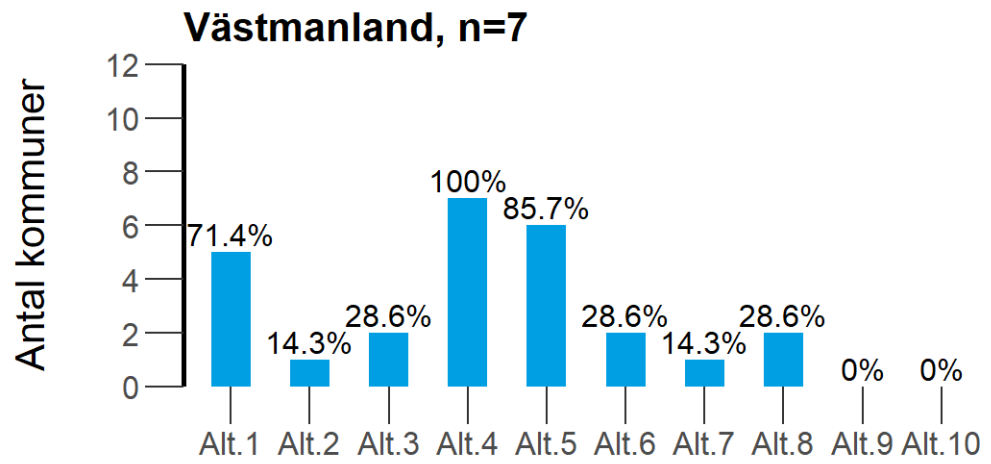
**Alt 6** = Insatser för barn i socioekonomiskt utsatta områden

**Alt 7** = Insatser till vuxna i socioekonomiskt utsatta områden

**Alt 8** = Insatser för ensamkommande flyktingbarn

**Alt 9** = Insatser för att kompetensutveckla professioner som möter äldre (t ex inom hemtjänst, äldreboenden, trossamfund, pensionärsorganisationer) att upptäcka riskbruk av alkohol hos äldre

**Alt 10** = Insatser till vuxna inom särskilt riskutsatta yrkesgrupper



## Insatser för tidig upptäckt

**Alt 1** = Insatser som bygger på samverkan (polis, öppenvård, socialtjänst och föräldrar) kopplade till tidig upptäckt av narkotikaanvändning bland unga/unga vuxna

**Alt 2** = Insatser som bygger på samverkan (polis, öppenvård, socialtjänst och föräldrar) kopplade till tidig upptäckt av användning av dopningsmedel bland unga/unga vuxna

**Alt 3** = Insatser som bygger på samverkan (polis, öppenvård, socialtjänst) kopplade till tidig upptäckt av riskbruk av alkohol eller narkotika med trafiken som arena

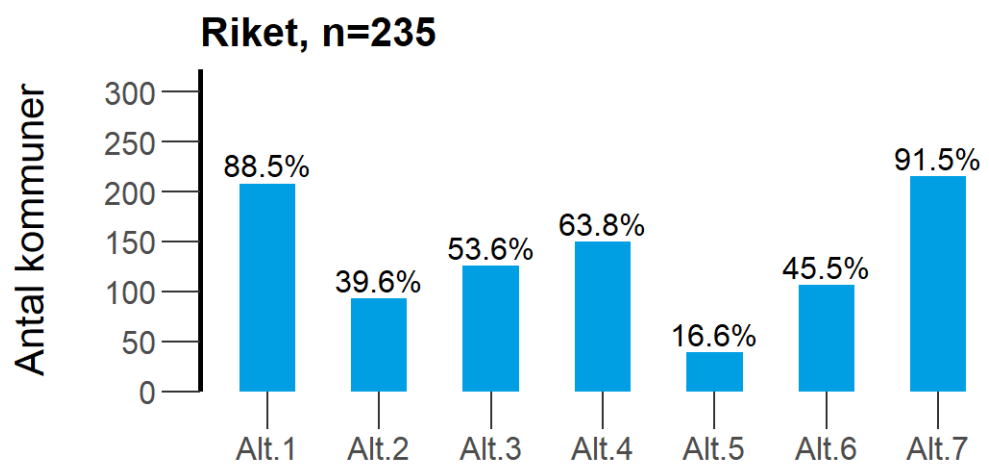
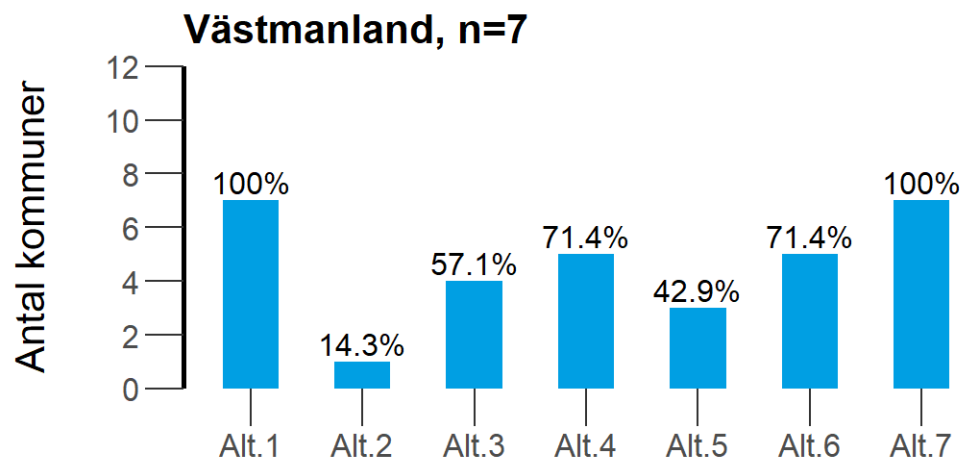
**Alt 4** = Insatser inom socialtjänst kopplade till tidig upptäckt av riskbruk av alkohol

**Alt 5** = Insatser som bygger på samverkan med arbetslivet kopplade till tidig upptäckt av riskbruk av alkohol

**Alt 6** = Utbildning av kommunal personal som möter barn och ungdomar, kopplat till tidig upptäckt

**Alt 7** = Kommunen har en rutin för orosanmälan vilken inkluderar uppföljning och återkoppling





25. På vilket/vilka sätt bedrevs ANDT-förebyggande arbete inom kommunen under 2020? Uppge de alternativ som detta arbete omfattade. ANDT-förebyggande åtgärder i skola och på högskola/universitet

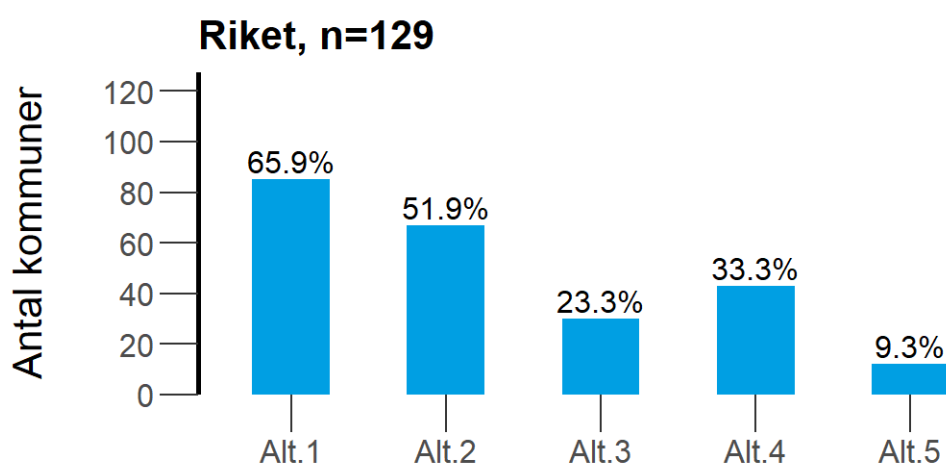
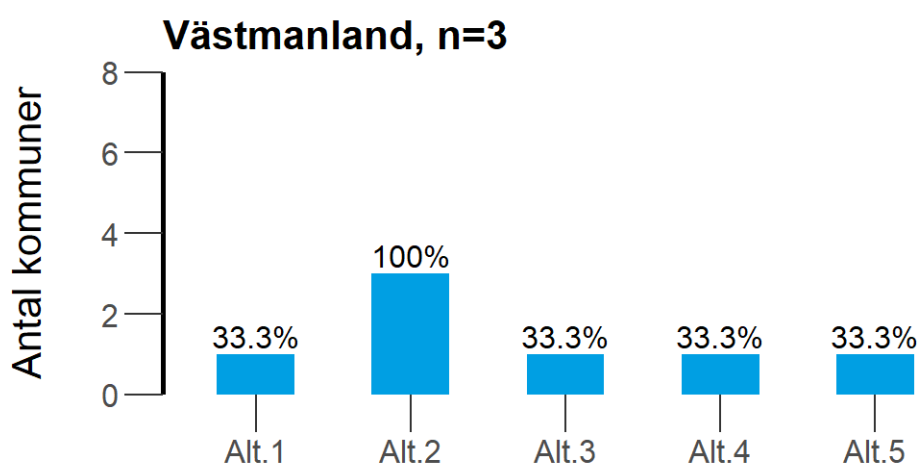
**Alt 1** = Strukturerade program för att förebygga tobaksdebut i grundskolan.

**Alt 2** = Handlingsplan för tobaksavvänjning i grundskolan

**Alt 3** = Strukturerade program för att förebygga tobaksdebut i gymnasieskolan.

**Alt 4** = Handlingsplan för tobaksavvänjning i gymnasieskolan

**Alt 5** = Åtgärder för att förebygga ANDT-bruk bland studenter (högskola/universitet)



Åtgärder för att påverka attityder och normer

**Alt 1** = Aktivt arbete mot media (media advocacy) för att fästa särskild uppmärksamhet på alkoholfrågor

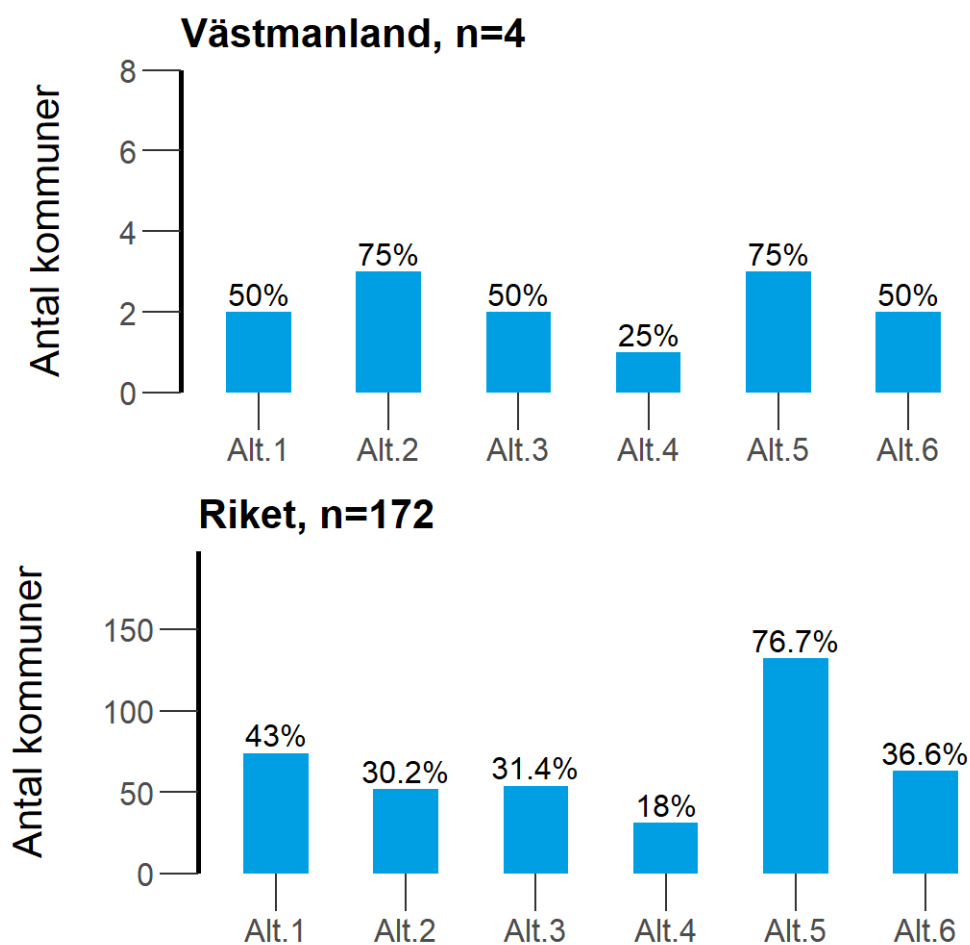
**Alt 2** = Aktivt arbete mot media (media advocacy) för att fästa särskild uppmärksamhet på tobaksfrågor

**Alt 3** = Aktivt arbete mot media (media advocacy) för att fästa särskild uppmärksamhet på narkotikafrågor

**Alt 4** = Aktivt arbete mot media (media advocacy) för att fästa särskild uppmärksamhet på dopningsfrågor

**Alt 5** = Anordnande av drogfria aktiviteter (t.ex. vid skoldanser, konserter eller liknande)

**Alt 6** = Åtgärder inom idrotten, t ex inom supporterklubbar och föreningsliv (inkl. insatser för ledare), samt för aktiva utövare i alla åldrar

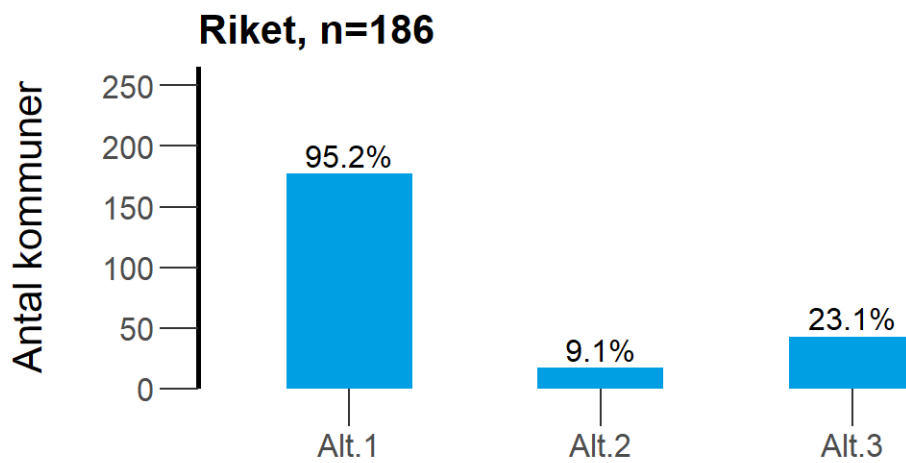
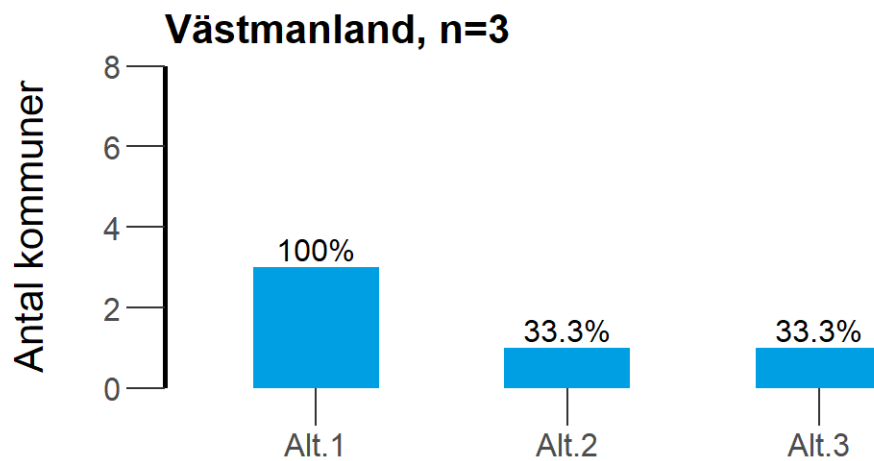


Information och utbildning för föräldrar

**Alt 1** = Utskick till föräldrar med information om ANDT-relaterade frågor

**Alt 2** = Strukturerade föräldraprogram om alkohol/droger, årskurs F-5, med för programmet utbildade handledare.

**Alt 3** = Strukturerade föräldraprogram om alkohol/droger, årskurs 6-9, med för programmet utbildade handledare.



Annat

**Alt 1** = Åtgärder för att förebygga användning av dopningsmedel

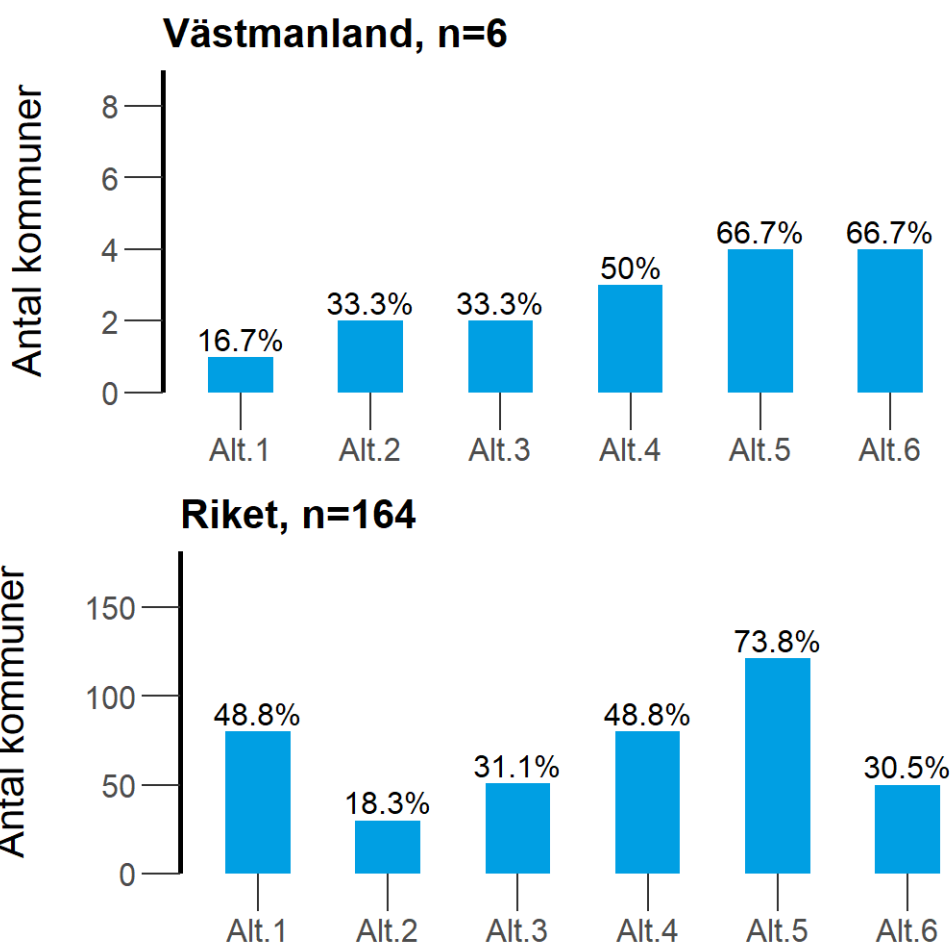
**Alt 2** = Åtgärder för att förebygga användningen av vattenpipa bland unga

**Alt 3** = Åtgärder kring trafiknykterhet, utöver polisens rutinmässiga kontroller

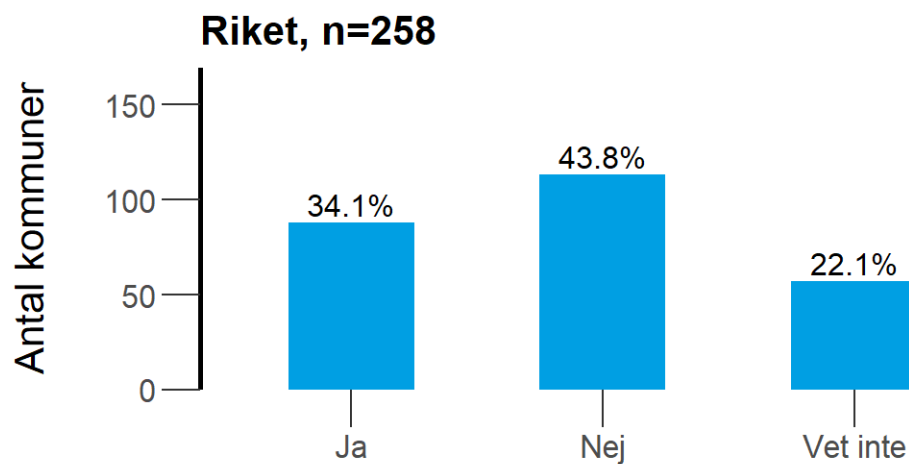
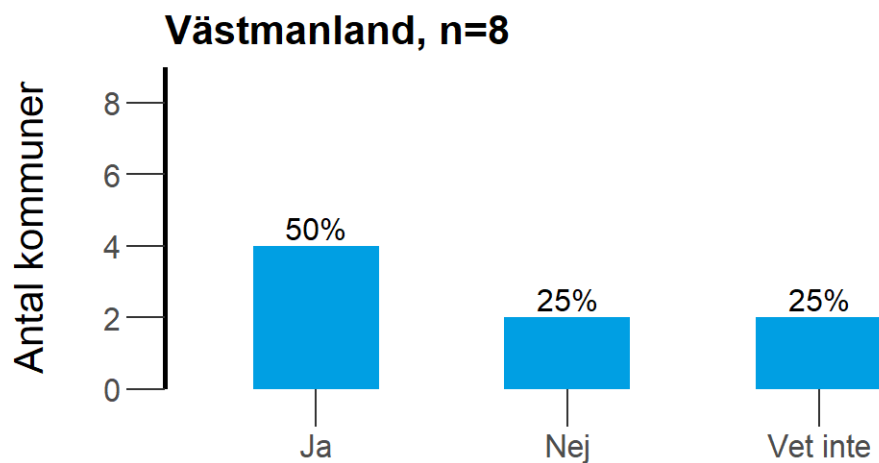
**Alt 4** = Åtgärder mot langning av tobaksvaror till ungdomar

**Alt 5** = Åtgärder mot langning av alkohol till ungdomar

**Alt 6** = Åtgärder för att förebygga användning av e-cigarett (elektroniska cigarett)



26. Genomförde kommunen någon informationsinsats under 2020 i syfte att öka kunskapen om rökfria miljöer hos allmänheten?



27. Vilka av följande metoder på det ANDT-förebyggande området arbetade man med, helt eller delvis, under 2020 inom kommunen? Här avses inte enbart det arbete med metoder som bedrivs inom den kommunala förvaltningen.

**Alt 1** = Kronobergsmodellen

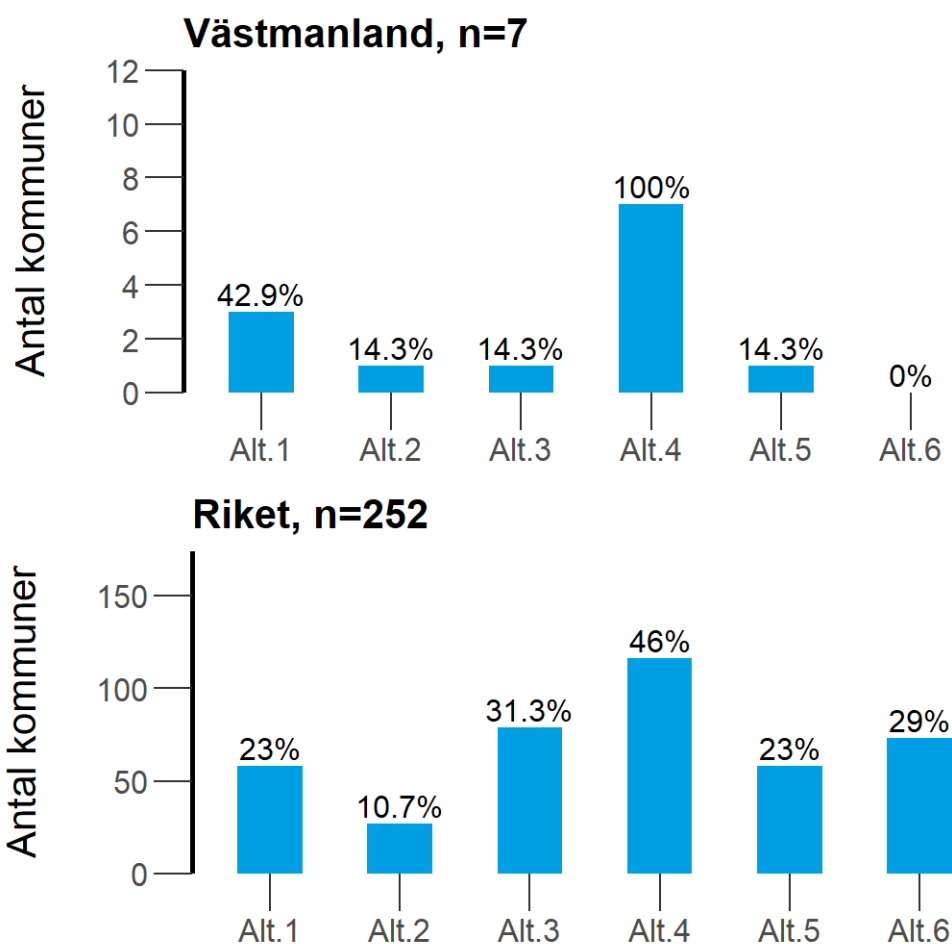
**Alt 2** = Metoden Krogar mot knark eller en liknande metod

**Alt 3** = Metoden 100 % ren hårdträning eller en liknande metod för att minska användningen av dopningsmedel i träningsammanhang

**Alt 4** = SMADIT (Samverkan mot alkohol och droger i trafiken)

**Alt 5** = Annan eller andra metoder

**Alt 6** = Ingen metod av ovan nämnda var aktuell under 2020

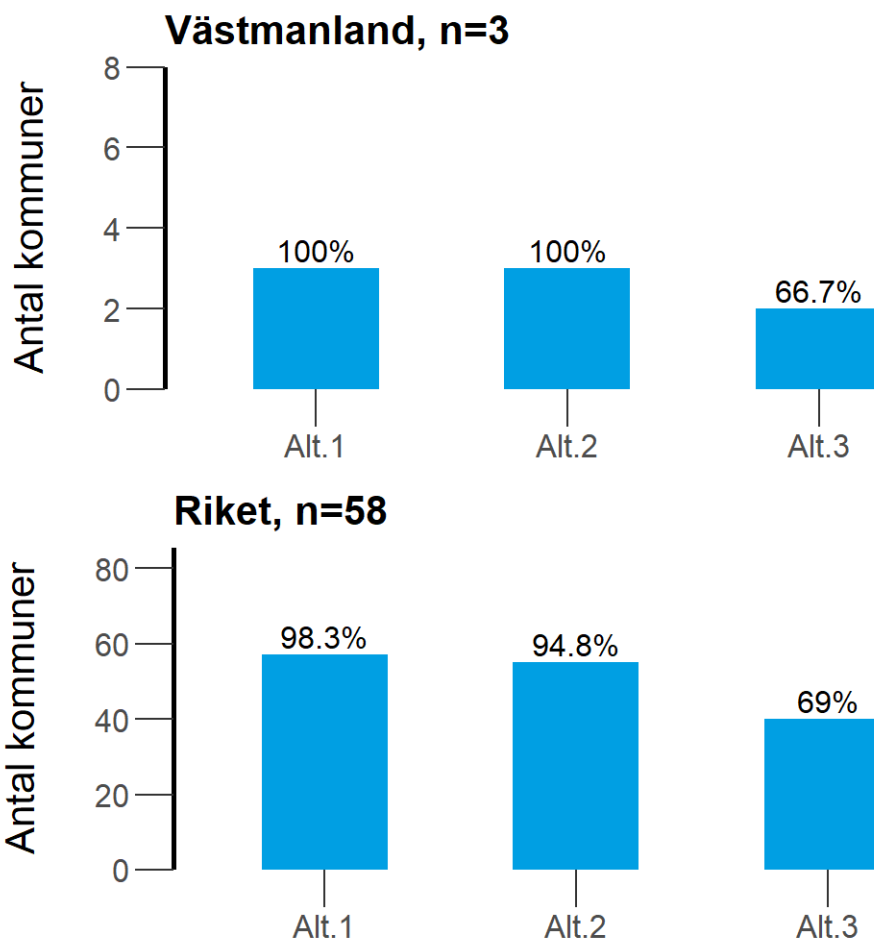


27.1. Vilka delar av metoden Kronobergsmodellen arbetade man med under 2020?

**Alt 1** = Beslagtagande av alkohol från ungdomar

**Alt 2** = Kontakt med föräldrar

**Alt 3** = Polisingripande mot misstänkta langare





27.2. Vilka delar av metoden Krogar mot knark arbetade eller liknande metod man med under 2020?

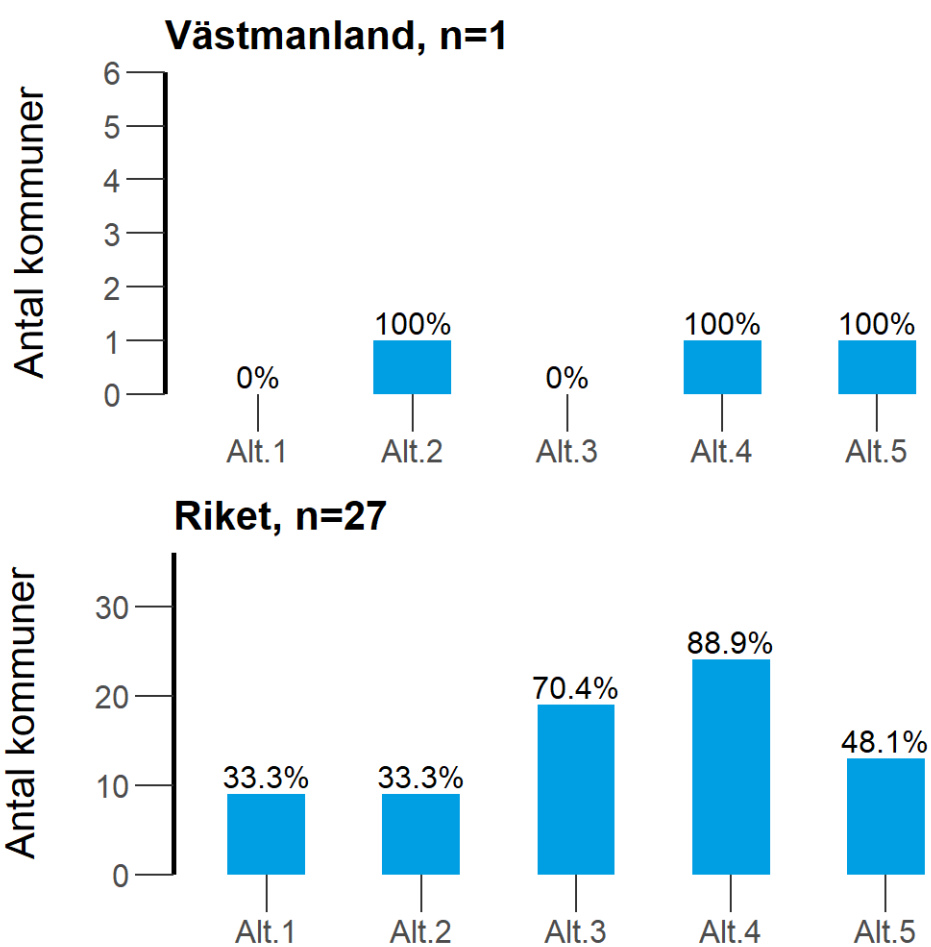
**Alt 1** = Politisk förankring

**Alt 2** = Kartläggning av narkotikasituationen på krogar i kommunen

**Alt 3** = Samverkansgrupp med kommun, polis och bransch

**Alt 4** = Tillhandahålla utbildning för restauranganställda

**Alt 5** = Krogmiljöronder

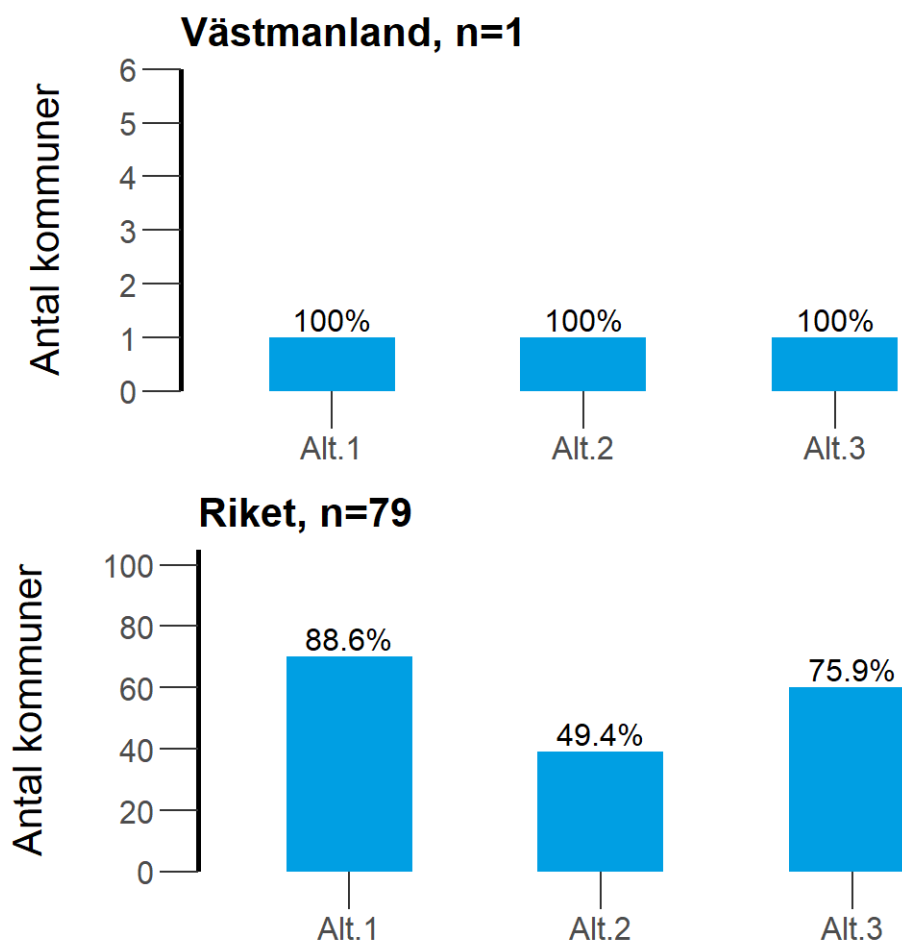


27.3. Vilka delar av metoden 100 % ren hårdträning eller en liknande metod för att minska användningen av dopningsmedel i tränings-sammanhang arbetade man med under 2020?

**Alt 1** = Samarbete mellan träningsanläggning och polis (eller Riksidrottsförbundet)

**Alt 2** = Framtagande av policy och handlingsplan

**Alt 3** = Utbildning av personal på träningsanläggning



## 27.4 Vilka aktörer samverkade kring SMADIT i kommunen under 2020?

**Alt 1** = Kommunens socialtjänst

**Alt 2** = Polismyndigheten

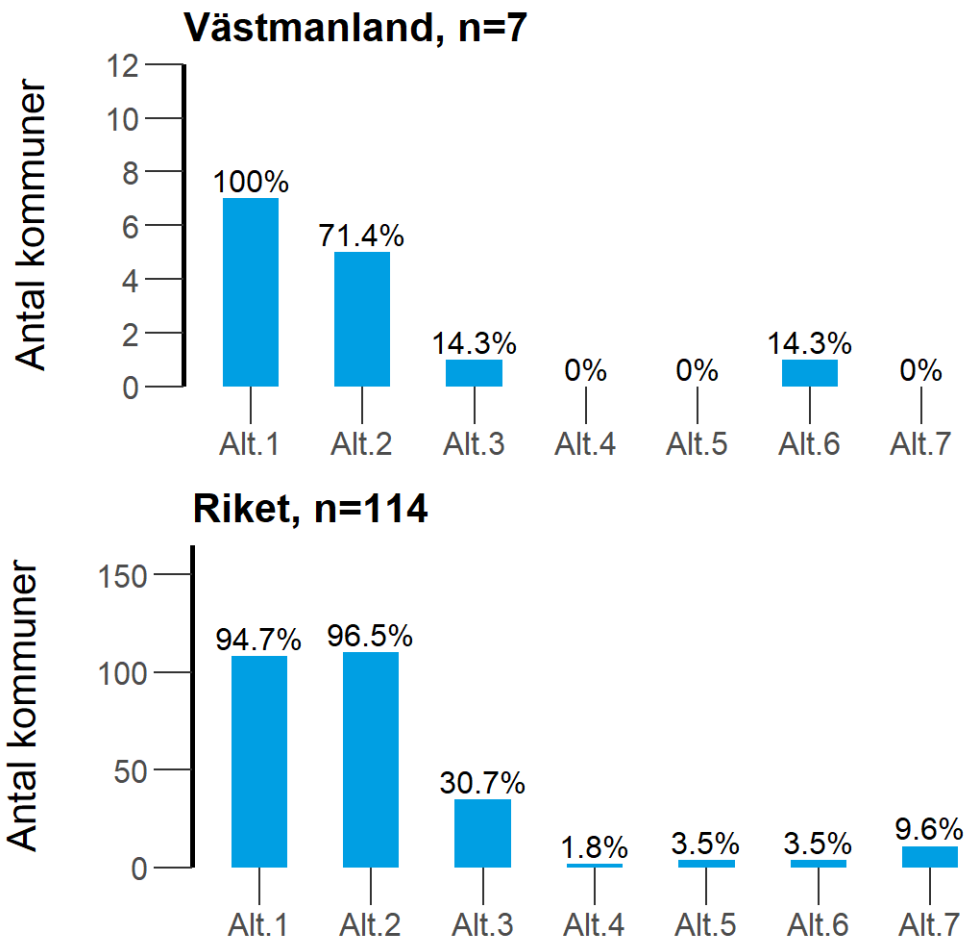
**Alt 3** = Regionen

**Alt 4** = Tullverket

**Alt 5** = Kustbevakningen

**Alt 6** = Kriminalvården

**Alt 7** = Annan aktör.



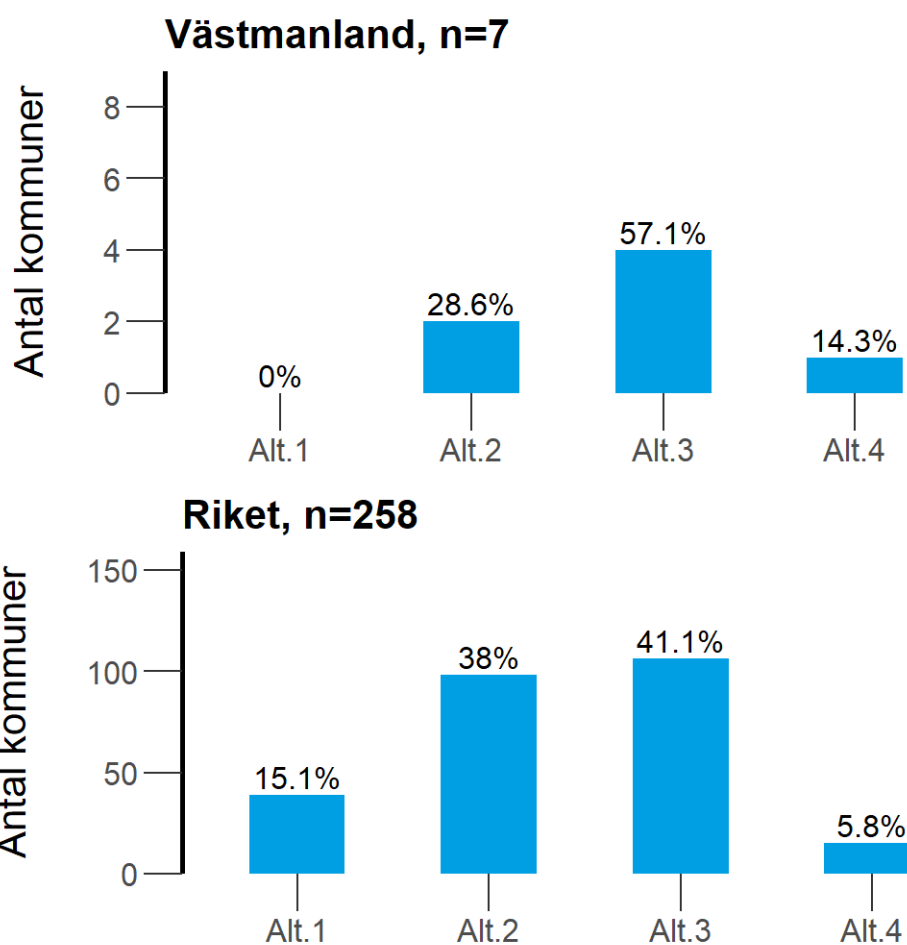
28. Genomfördes en uppföljning av det ANDT-förebyggande arbetet i kommunen under 2020?

**Alt 1** = Ja, kommunens hela ANDT-förebyggande arbete följdes upp

**Alt 2** = Ja, delar av kommunens ANDT-förebyggande arbete följdes upp

**Alt 3** = Nej

**Alt 4** = Vet inte



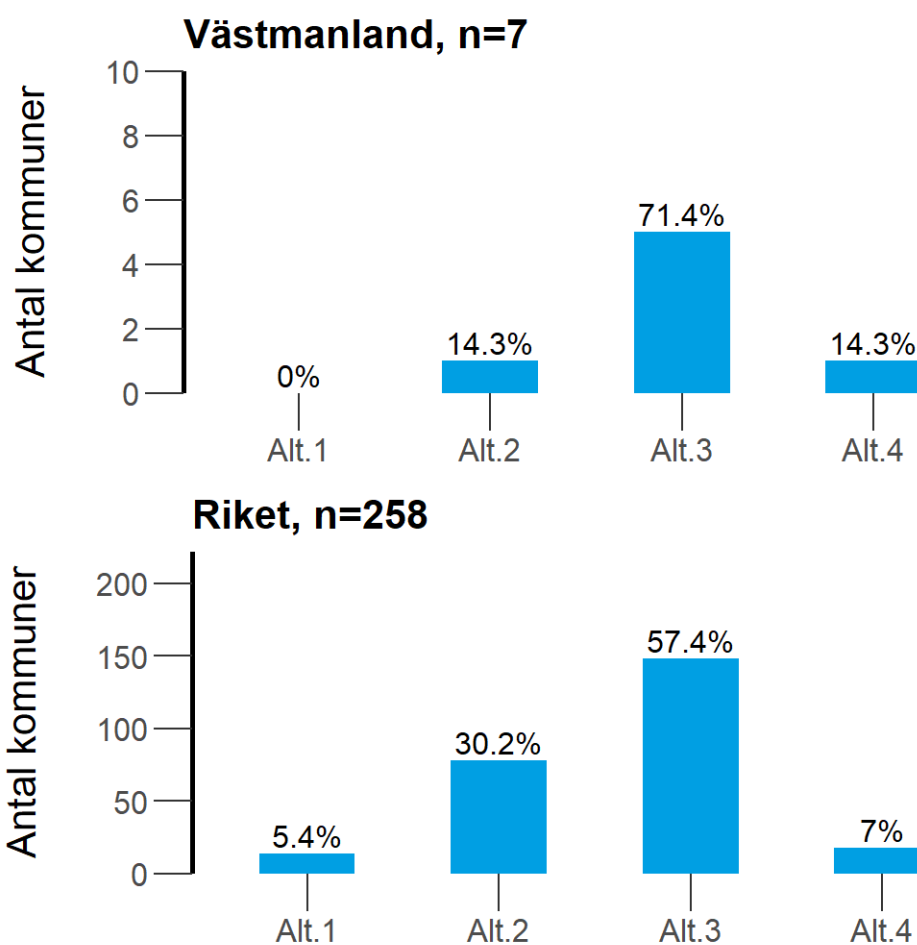
29. Genomfördes en utvärdering av det ANDT-förebyggande arbetet i kommunen under 2020?

**Alt 1** = Ja, kommunens hela ANDT-förebyggande arbete utvärderades

**Alt 2** = Ja, delar av kommunens ANDT-förebyggande arbete utvärderades

**Alt 3** = Nej

**Alt 4** = Vet inte





Denna publikation riktar sig till tillsynshandläggare och ANDT-samordnare på länsstyrelsen och i kommunerna i länet. Här presenterar vi i tabeller och diagram de uppgifter som kommunerna lämnat på frågorna i länsrapporternas undersökning för verksamhetsåret 2020. Tabeller och diagram redovisar också de sammantagna resultaten för riket.

---

Folkhälsomyndigheten är en nationell kunskapsmyndighet som arbetar för en bättre folkhälsa. Det gör myndigheten genom att utveckla och stödja samhällets arbete med att främja hälsa, förebygga ohälsa och skydda mot hälsohot. Vår vision är en folkhälsa som stärker samhällets utveckling.



Folkhälsomyndigheten

**Solna** Nobels väg 18, 171 82 Solna. **Östersund** Forskarens väg 3. Box 505, 831 26 Östersund.

[www.folkhalsomyndigheten.se](http://www.folkhalsomyndigheten.se)