



Folkhälsomyndigheten

Länsrapport 2020 Gävleborg

Kommunernas arbete enligt lagen om tobak och liknande produkter



Innehåll

Om Länsrapportens undersökning	4
Målgrupper	4
Utformning	4
Genomförande	4
Svarsfrekvenser.....	5
Länsvisa sammanställningar med resultat från kommunernas arbete enligt lagen om tobak och liknande produkter	5
Statistik och beräkningar	7
Exempeltabell 1.....	7
Exempeltabell 2.....	8
Exempeldiagram 1.....	9
Exempeldiagram 2.....	10
Frågor	10
Resultat för länet och riket i tabeller - Tillsyn över rökfria miljöer	11
Resultat för länet och riket i diagram - Tillsyn över rökfria miljöer	38
Resultat för länet och riket i tabeller - Tillståndsprovning och tillsyn över handel med tobak och liknande produkter	60
Resultat för länet och riket i diagram - Tillståndsprovning och tillsyn över handel med tobak och liknande produkter	106

Om Länsrapportens undersökning

Målgrupper

Länsrapportens undersökning är en totalundersökning som vänder sig till landets samtliga 21 länsstyrelser och 290 kommuner. Det är anställda inom dessa myndigheter som lämnar uppgifter om arbetet med tillsyn enligt alkohollagen och lagen om tobak och liknande produkter samt om det ANDT-förebyggande arbetet. Frågorna i undersökningen besvaras i webbaserade enkäter och uppgifterna redovisas i Folkhälsomyndighetens publika databas Indikatorlabbet och länsvisa resultatsammanställningar.

Utformning

I länsrapportens undersökning svarar respondenterna på frågor om de organisatoriska förutsättningarna för arbetet med tillsyn enligt alkohollagen och lagen om tobak och liknande produkter och det ANDT-förebyggande arbetet, samt på frågor om insatser och aktiviteter inom ramen för arbetet. Frågorna i undersökningen besvaras i webbaserade enkäter som distribueras genom unika webblänkar till varje länsstyrelse, kommun och stadsdel i storstadskommunerna. För den som vill veta mer om undersökningen hänvisar vi till **Länsrapportens sidor på Folkhälsomyndighetens webbplats**.

Genomförande

Undersökningen genomfördes under perioden 20 november 2020 till 19 februari 2021. Folkhälsomyndigheten distribuerade både länk till den webbenkät som länsstyrelsen skulle svara på och länkar till webbenkäterna för länets kommuner till varje länsstyrelse med e-post. Länsstyrelserna ansvarade sedan för att vidarebefordra kommunenkäten till respektive kommun i länet. Distributionen till storstadskommunernas stadsdelar skedde på motsvarande sätt genom att Folkhälsomyndigheten via epost skickade stadsdelarnas webbenkäter till ANDT-samordnarna på länsstyrelserna i Stockholms län och Västra Götaland. Från och med 2016 års undersökning får varje kommun en unik länk som går till ett startformulär. I det formuläret väljer respondenten sedan vilken del av undersökningen som respondenten ska svara på.

Under den tid då data samlades in gjordes minst tre uppföljningar av svarsfrekvenser och påminnelser gick ut till länsstyrelser och genom dessa till kommunerna. I uppföljningarna kunde länsstyrelsen se vilka kommuner och stadsdelar som inte besvarat några frågor och vilka som delvis besvarat respektive enkät. På detta sätt fanns förutsättning att göra riktade påminnelser till kommunerna. Efter att datainsamlingen avslutats

kontrollerades uppgifterna som kommuner hade lämnat i undersökningen. Flera uppgifter kunde sedan kompletteras eller justeras.

Svarsfrekvenser

Nedan tabell visar svarsfrekvenser (%) under åren 2017 till och med 2020 för de delenkäter som ingår i länsrapportens undersökning.

Svarsfrekvens för länsrapportens olika delar mellan åren 2017-2020

Delenkät	2017	2018	2019	2020
Kommunens arbete enligt alkohollagen				
-Tillståndsprovning, tillsyn servering	97	96	97	95
-Tillsyn över detaljhandel med folköl	97	95	95	93
Kommunens arbete enligt tobakslagen				
-Tillsyn över detaljhandel med tobaksvaror	98	96	97	93
-Tillsyn över rökfria miljöer	96	94	94	85
Kommunens ANDT-förebyggande arbete	93	96	93	92
Stadsdelarnas ANDT-förebyggande arbete	48	100	100	100
Storstadskommun ANDT-förebyggande arbete	100	100	100	100
Länsstyrelsen - alkoholtillsyn	100	100	100	100
Länsstyrelsen - tobakstillsyn	100	100	100	100
Länsstyrelsen - ANDT-samordning	100	100	100	100

Länsvisa sammanställningar med resultat från kommunernas arbete enligt lagen om tobak och liknande produkter

I denna rapport presenterar vi tabeller med rådata samt figurer för de två delenkäterna: kommunernas arbete med tillsyn över rökfria miljöer och kommunernas arbete med tillståndsprovning och tillsyn över handel med tobak och liknande produkter. Av innehållsförteckningen framgår var resultaten för dessa delenkäter återfinns i rapporten.

År 2020 svarade 269 av 290 kommuner på enkäten om kommunernas arbete med tillståndsprovning och tillsyn över handel med tobak och liknande produkter, och 247 av 290 kommuner besvarade frågorna i enkäten om kommunernas arbete med tillsyn över rökfria miljöer. Det motsvarar en svarsfrekvens på 93 respektive 85 procent.

I tabellerna nedan redovisas antal och andel svarande kommuner för riket samt antal svarande och bortfall för de län som hade bortfall.

Svarsfrekvenser delenkät kommunernas arbete med tillsyn över rökfria miljöer 2020

Län	Antal svarande	Antal bortfall	Antal totalt	Andel svarande
Dalarna	13	2	15	87%
Jämtland	7	1	8	88%
Jönköping	11	2	13	85%
Kalmar	7	5	12	58%
Norrbottn	13	1	14	93%
Skåne	29	4	33	88%
Stockholm	20	6	26	77%
Uppsala	6	2	8	75%
Värmland	10	6	16	62%
Västerbotten	12	3	15	80%
Västernorrland	6	1	7	86%
Västra Götaland	39	10	49	80%
Riket	247	43	290	85%

Svarsfrekvenser delenkät kommunernas arbete med tillsyn över detaljhandel med tobaksvaror 2020

Län	Antal svarande	Antal bortfall	Antal totalt	Andel svarande
Jämtland	7	1	8	88%
Jönköping	12	1	13	92%
Kalmar	10	2	12	83%
Norrbottn	12	2	14	86%
Skåne	32	1	33	97%
Stockholm	24	2	26	92%
Uppsala	7	1	8	88%
Värmland	12	4	16	75%
Västerbotten	12	3	15	80%
Västernorrland	6	1	7	86%
Västra Götaland	46	3	49	94%
Riket	269	21	290	93%

Statistik och beräkningar

I rapportens resultatdel presenteras enkätfrågan med resultat i tabeller. Tabellerna redovisar rådata på kommunnivå i form av antal och en summering av antalen där en summering är tillämplig. Rapporten inkluderar också en figurdel där stapeldiagram redovisar resultat på länsnivå och för riket.

Svarsfrekvensen för enskilda frågor kan variera men generellt är det interna bortfallet litet, det är i större utsträckning följdfrågor som kan ha internt bortfall. Totalt antal och procentandelar beräknas i denna rapport baserade på de antal kommuner som svarade på frågan. Hur man ska tolka statistik i tabeller och diagram förklaras i följande exempel.

Exempeltabell 1

13. Genomförde kommunen tillsynsbesök enligt bestämmelser om rökfria lokaler och miljöer i lagen om tobak och liknande produkter under 2020? 7 kap. 3§ 4p.

Kommun	Ja	Nej
Bollnäs	✓	-
Gävle	-	✓
Hofors	-	✓
Hudiksvall	✓	-
Ljusdal	✓	-
Nordanstig	✓	-
Ockelbo	-	✓
Ovanåker	✓	-
Sandviken	-	✓
Söderhamn	✓	-
Gävleborg	6	4
Riket	165	81

Tabellen redovisar hur varje kommun i länet svarade på frågan. En bock betyder att kommunen valt detta svarsalternativ och ett streck (-) innebär "inte valt" eller "inget svar". En summering för länets kommuner visas på näst sista raden och på sista raden finns en summering av de uppgifter som kommunerna totalt i riket har uppgett. I de tabeller där det finns många svarsalternativ har varje alternativ döpt om till Alt 1, Alt 2 etc. och det finns därför en förklaring vad de olika alternativen står för.

Exempeltabell 2

13.1 Uppge orsak varför kommunen valt att inte genomföra tillsynsbesök under 2020?

Alt 1 = Tillsynsbesök var inte med i tillsynsplanen för året

Alt 2 = Resursbrist

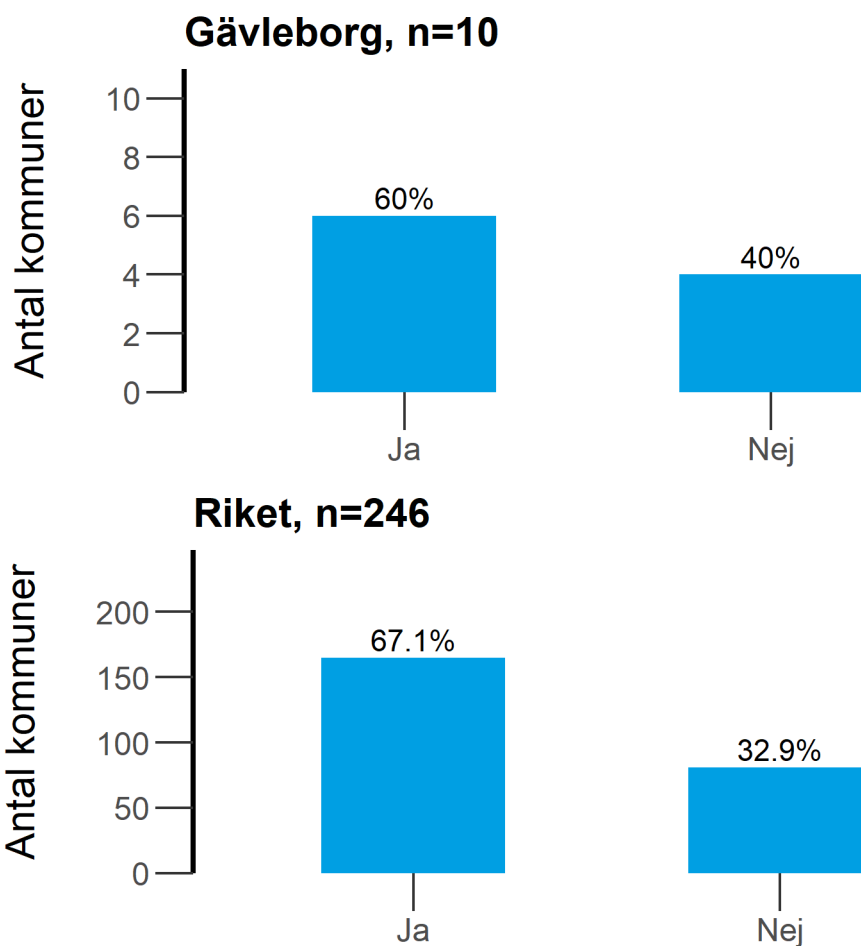
Alt 3 = Annat

Kommun	Alt 1	Alt 2	Alt 3
Gävle	-	-	✓
Hofors	✓	-	-
Ockelbo	✓	-	-
Sandviken	✓	-	-
Gävleborg	3	0	1
Riket	23	25	33

I tabellen för fråga 13.1 redovisas de kommunerna som svarade Nej på fråga 13. Frågan är alltså villkorad av svaret som gavs i den inledande frågan.

Exempeldiagram 1

13. Genomförde kommunen tillsynsbesök enligt bestämmelser om rökfria lokaler och miljöer i lagen om tobak och liknande produkter under 2020? 7 kap. 3§ 4p.



Av de 10 kommunerna i länet har 10 lämnat svar på frågan. 6 kommuner (60%) svarade Ja, 4 kommuner (40%) svarade Nej. Basen för andelsberäkningarna är de kommuner som besvarat frågan (n=10). Det första stapeldiagrammet redovisar antal och andelar för länet. Påföljande diagram visar fördelningen i riket.

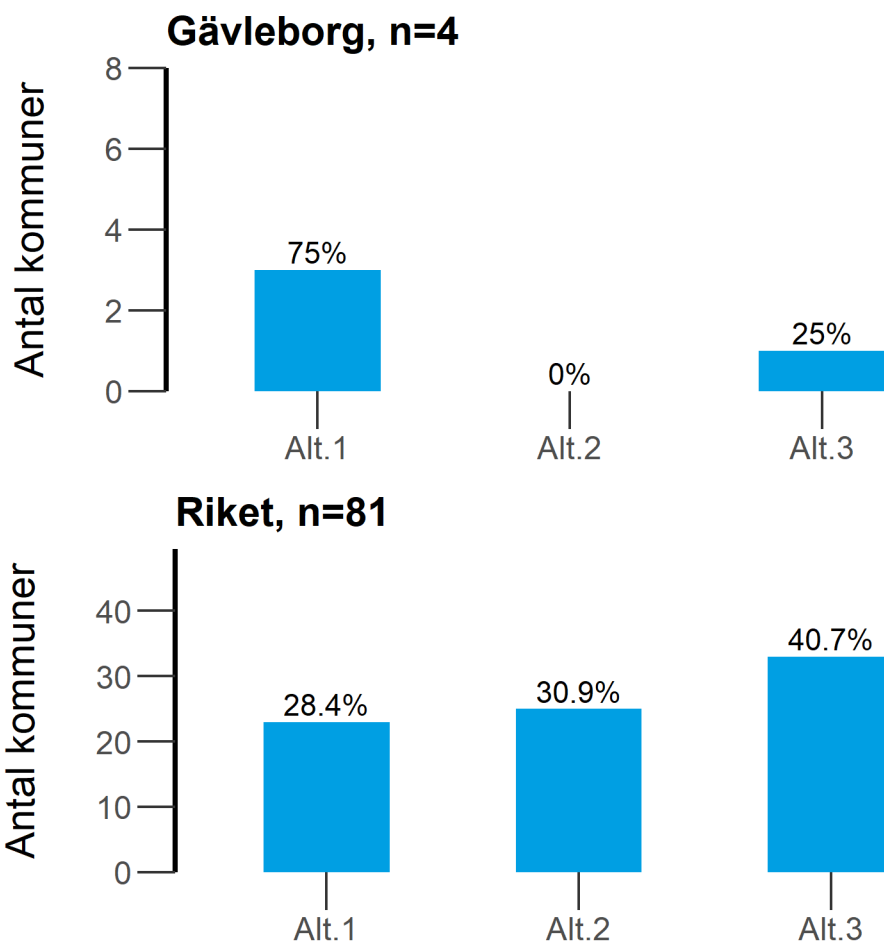
Exempeldiagram 2

13.1 Uppge orsak varför kommunen valt att inte genomföra tillsynsbesök under 2020?

Alt 1 = Tillsynsbesök var inte med i tillsynsplanen för året

Alt 2 = Resursbrist

Alt 3 = Annat



Det här diagrammet presenterar resultatet på en följdfråga och här är det uppgifterna från de kommuner som svarat nej på fråga 13 som redovisas.

Av de kommunerna i länet (n=4) som svarat Nej på fråga 13.1 svarade 3 (75%) Alt 1, 0 (0%) svarade Alt 2, och 1 (25%) svarade Alt 3., De två stapeldiagrammen redovisar resultat för länet och för riket.

Frågor

Om du har frågor på denna rapport, eller förslag på hur rapporten skulle kunna förbättras, kan du vända dig till Ulrika Owen, via epost till ulrika.owen@folkhalsomyndigheten.se eller på telefon 010-205 28 83.

Resultat för länet och riket i tabeller - Tillsyn över rökfria miljöer

2. Hur mycket arbetstid använde kommunen för tillsyn över rökfria miljöer under 2020?

Kommun	Årsarbetskraft
Bollnäs	0.005
Gävle	0.019
Hofors	0
Hudiksvall	0.1
Ljusdal	0.007
Nordanstig	0.02
Ockelbo	0
Ovanåker	0.003
Sandviken	0.001
Söderhamn	0.006
Gävleborg	0.161
Riket	9.196

3. Minskade kommunens arbete med rökfria miljöer enligt lagen om tobak och liknande produkter under 2020 till följd av covid-19-pandemin?

Kommun	Ja	Nej	Kan inte bedöma	Vet inte
Bollnäs	-	✓	-	-
Gävle	-	✓	-	-
Hofors	-	✓	-	-
Hudiksvall	✓	-	-	-
Ljusdal	-	✓	-	-
Nordanstig	✓	-	-	-
Ockelbo	-	✓	-	-
Ovanåker	-	✓	-	-
Sandviken	-	✓	-	-
Söderhamn	-	✓	-	-
Gävleborg	2	8	0	0
Riket	101	115	24	1

4. Ökade kommunens arbete med rökfria miljöer enligt lagen om tobak och liknande produkter under 2020 till följd av covid-19-pandemin?

Kommun	Ja	Nej	Kan inte bedöma	Vet inte
Bollnäs	-	✓	-	-
Gävle	-	✓	-	-
Hofors	-	✓	-	-
Hudiksvall	-	✓	-	-
Ljusdal	-	✓	-	-
Nordanstig	-	✓	-	-
Ockelbo	-	✓	-	-
Ovanåker	-	✓	-	-
Sandviken	-	✓	-	-
Söderhamn	-	✓	-	-
Gävleborg	0	10	0	0
Riket	19	204	16	2

5. Förändrades kommunens arbete med rökfria miljöer enligt lagen om tobak och liknande produkter under 2020 till följd av covid-19-pandemin?

Kommun	Ja	Nej	Kan inte bedöma	Vet inte
Bollnäs	✓	-	-	-
Gävle	-	✓	-	-
Hofors	-	✓	-	-
Hudiksvall	✓	-	-	-
Ljusdal	-	✓	-	-
Nordanstig	✓	-	-	-
Ockelbo	-	✓	-	-
Ovanåker	✓	-	-	-
Sandviken	-	✓	-	-
Söderhamn	✓	-	-	-
Gävleborg	5	5	0	0
Riket	96	119	22	4

6. Finns något speciellt område i lagen om tobak och liknande produkter som din kommun känner behov av att länsstyrelsen informerar om?

Alt 1 = Rökfria skolgårdar

Alt 2 = Rökfria serveringsmiljöer (inkl. uteserveringar)

Alt 3 = Rökfria lokaler i övrigt (t ex lokaler dit allmänheten har tillträde)

Alt 6 = Annat inom tillsyn över rökfria miljöer.

Alt 4 = Hur man gör tillsyn över rökfria miljöer

Alt 5 = Administrativa sanktioner

Kommun	Alt 1	Alt 2	Alt 3	Alt 6	Alt 4	Alt 5
Bollnäs	-	-	-	-	-	✓
Gävle	-	-	-	✓	-	-
Hofors	-	-	-	-	-	-
Hudiksvall	-	-	-	-	-	-
Ljusdal	-	-	-	-	-	-
Nordanstig	-	-	-	-	-	-
Ockelbo	-	-	-	-	-	-
Ovanåker	-	-	-	-	-	✓
Sandviken	-	-	-	-	-	-
Söderhamn	-	-	-	-	-	✓
Gävleborg	0	0	0	1	0	3
Riket	47	53	62	20	97	90

6. Finns något speciellt område i lagen om tobak och liknande produkter som din kommun känner behov av att länsstyrelsen informerar om?

Alt 7 = Rökfria entréer

Alt 8 = Rökfria lekplatser

Alt 9 = Rökfria idrottsanläggningar utomhus

Alt 10 = Rökfria utomhusområden i anslutning till kollektiva färdmedel

Alt 11 = Det finns inget sådant behov

Kommun	Alt 7	Alt 8	Alt 9	Alt 10	Alt 11
Bollnäs	-	-	-	-	-
Gävle	-	-	-	-	-
Hofors	-	-	-	-	✓
Hudiksvall	-	-	-	-	✓
Ljusdal	-	-	-	-	✓
Nordanstig	-	-	-	-	✓
Ockelbo	-	-	-	-	✓
Ovanåker	-	-	-	-	-
Sandviken	-	-	-	-	✓
Söderhamn	-	-	-	-	-
Gävleborg	0	0	0	0	6
Riket	81	75	61	86	44

7. Använde kommunen under 2020 vägledning som finns publicerad på Folkhälsomyndighetens webbplats?

Kommun	Ja	Nej
Bollnäs	✓	-
Gävle	✓	-
Hofors	-	✓
Hudiksvall	-	✓
Ljusdal	✓	-
Nordanstig	-	✓
Ockelbo	-	✓
Ovanåker	✓	-
Sandviken	-	✓
Söderhamn	-	✓
Gävleborg	4	6
Riket	165	76

8. Har kommunen behov av ny nationell vägledning?

Kommun	Ja	Nej
Bollnäs	-	✓
Gävle	✓	-
Hofors	-	✓
Hudiksvall	-	✓
Ljusdal	-	✓
Nordanstig	-	✓
Ockelbo	-	✓
Ovanåker	-	✓
Sandviken	-	✓
Söderhamn	-	✓
Gävleborg	1	9
Riket	81	159

9. Använde kommunen en tillsynsplan för tillsyn över rökfria miljöer under 2020?

Kommun	Ja	Nej
Bollnäs	✓	-
Gävle	-	✓
Hofors	✓	-
Hudiksvall	-	✓
Ljusdal	✓	-
Nordanstig	-	✓
Ockelbo	✓	-
Ovanåker	✓	-
Sandviken	✓	-
Söderhamn	✓	-
Gävleborg	7	3
Riket	171	70

9.1 Vid upprättandet av tillsynsplanen, gjorde kommunen ett urval av rökfria miljöer för planerade tillsynsbesök?

Kommun	Ja	Nej
Bollnäs	✓	-
Hofors	-	✓
Ljusdal	✓	-
Ockelbo	-	✓
Ovanåker	✓	-
Sandviken	-	✓
Söderhamn	✓	-
Gävleborg	4	3
Riket	121	50

9.1.1 Utgick kommunen från en riskbedömning i sitt urval?

Kommun	Ja	Nej
Bollnäs	✓	-
Ljusdal	✓	-
Ovanåker	✓	-
Söderhamn	-	-
Gävleborg	3	0
Riket	91	29

10. Lagen om tobak och liknande produkter förbjuder rökning på vissa platser utomhus. I vilken utsträckning upprätthölls rökförbudet på nedan utpekade platser under 2020 enligt kommunens bedömning?

Uteserveringar

Alt 1 = I liten utsträckning

Alt 2 = I viss utsträckning

Alt 3 = I hög utsträckning

Alt 4 = Kan inte bedöma

Kommun	Alt 1	Alt 2	Alt 3	Alt 4
Bollnäs	-	-	✓	-
Gävle	-	-	-	✓
Hofors	-	-	✓	-
Hudiksvall	-	-	✓	-
Ljusdal	-	-	✓	-
Nordanstig	-	-	✓	-
Ockelbo	-	-	✓	-
Ovanåker	-	-	✓	-
Sandviken	-	-	✓	-
Söderhamn	-	✓	-	-
Gävleborg	0	1	8	1
Riket	1	13	144	80

10. Lagen om tobak och liknande produkter förbjuder rökning på vissa platser utomhus. I vilken utsträckning upprätthölls rökförbudet på nedan utpekade platser under 2020 enligt kommunens bedömning?

Utomhusområden i anslutning till kollektiva färdmedel

Alt 1 = I liten utsträckning

Alt 2 = I viss utsträckning

Alt 3 = I hög utsträckning

Alt 4 = Kan inte bedöma

Kommun	Alt 1	Alt 2	Alt 3	Alt 4
Bollnäs	-	✓	-	-
Gävle	-	-	-	✓
Hofors	-	-	-	✓
Hudiksvall	-	✓	-	-
Ljusdal	-	-	-	✓
Nordanstig	-	✓	-	-
Ockelbo	-	-	-	✓
Ovanåker	-	✓	-	-
Sandviken	-	-	-	✓
Söderhamn	-	✓	-	-
Gävleborg	0	5	0	5
Riket	18	60	14	143

10. Lagen om tobak och liknande produkter förbjuder rökning på vissa platser utomhus. I vilken utsträckning upprätthölls rökförbudet på nedan utpekade platser under 2020 enligt kommunens bedömning? **Inhägna**
idrottsanläggningar utomhus

Alt 1 = I liten utsträckning

Alt 2 = I viss utsträckning

Alt 3 = I hög utsträckning

Alt 4 = Kan inte bedöma

Kommun	Alt 1	Alt 2	Alt 3	Alt 4
Bollnäs	-	-	✓	-
Gävle	-	-	-	✓
Hofors	-	-	-	✓
Hudiksvall	-	-	-	✓
Ljusdal	-	-	-	✓
Nordanstig	-	-	-	✓
Ockelbo	-	-	-	✓
Ovanåker	-	-	✓	-
Sandviken	-	-	-	✓
Söderhamn	-	-	✓	-
Gävleborg	0	0	3	7
Riket	3	14	47	171

10. Lagen om tobak och liknande produkter förbjuder rökning på vissa platser utomhus. I vilken utsträckning upprätthölls rökförbudet på nedan utpekade platser under 2020 enligt kommunens bedömning? **Lekplatser som allmänheten har tillträde till**

Alt 1 = I liten utsträckning

Alt 2 = I viss utsträckning

Alt 3 = I hög utsträckning

Alt 4 = Kan inte bedöma

Kommun	Alt 1	Alt 2	Alt 3	Alt 4
Bollnäs	-	-	✓	-
Gävle	-	-	-	✓
Hofors	-	-	-	✓
Hudiksvall	-	-	-	✓
Ljusdal	-	-	-	✓
Nordanstig	-	-	-	✓
Ockelbo	-	-	-	✓
Ovanåker	-	-	✓	-
Sandviken	-	-	-	✓
Söderhamn	-	-	✓	-
Gävleborg	0	0	3	7
Riket	7	27	52	150

10. Lagen om tobak och liknande produkter förbjuder rökning på vissa platser utomhus. I vilken utsträckning upprätthölls rökförbudet på nedan utpekade platser under 2020 enligt kommunens bedömning? **Entréer till lokaler och andra utrymmen som allmänheten har tillträde till**

Alt 1 = I liten utsträckning

Alt 2 = I viss utsträckning

Alt 3 = I hög utsträckning

Alt 4 = Kan inte bedöma

Kommun	Alt 1	Alt 2	Alt 3	Alt 4
Bollnäs	-	-	✓	-
Gävle	-	-	-	✓
Hofors	-	✓	-	-
Hudiksvall	-	✓	-	-
Ljusdal	-	-	-	✓
Nordanstig	-	✓	-	-
Ockelbo	-	✓	-	-
Ovanåker	-	-	✓	-
Sandviken	-	✓	-	-
Söderhamn	-	-	✓	-
Gävleborg	0	5	3	2
Riket	7	77	41	111

10. Lagen om tobak och liknande produkter förbjuder rökning på vissa platser utomhus. I vilken utsträckning upprätthölls rökförbudet på nedan utpekade platser under 2020 enligt kommunens bedömning? **Skolgårdar**

Alt 1 = I liten utsträckning

Alt 2 = I viss utsträckning

Alt 3 = I hög utsträckning

Alt 4 = Kan inte bedöma

Kommun	Alt 1	Alt 2	Alt 3	Alt 4
Bollnäs	-	-	-	✓
Gävle	-	-	-	✓
Hofors	-	-	✓	-
Hudiksvall	-	✓	-	-
Ljusdal	-	-	✓	-
Nordanstig	-	✓	-	-
Ockelbo	-	-	✓	-
Ovanåker	-	-	-	✓
Sandviken	-	-	✓	-
Söderhamn	-	-	-	✓
Gävleborg	0	2	4	4
Riket	4	57	103	81

10. Lagen om tobak och liknande produkter förbjuder rökning på vissa platser utomhus. I vilken utsträckning upprätthölls rökförbudet på nedan utpekade platser under 2020 enligt kommunens bedömning?

Utomhusområden vid förskolor och fritidshem

Alt 1 = I liten utsträckning

Alt 2 = I viss utsträckning

Alt 3 = I hög utsträckning

Alt 4 = Kan inte bedöma

Kommun	Alt 1	Alt 2	Alt 3	Alt 4
Bollnäs	-	-	-	✓
Gävle	-	-	-	✓
Hofors	-	-	-	✓
Hudiksvall	-	-	✓	-
Ljusdal	-	-	-	✓
Nordanstig	-	-	✓	-
Ockelbo	-	-	-	✓
Ovanåker	-	-	-	✓
Sandviken	-	-	-	✓
Söderhamn	-	-	-	✓
Gävleborg	0	0	2	8
Riket	4	12	118	102

11. Genomförde kommunen under 2020 någon informationsinsats om det utökade rökförbudet till ansvariga för de områden som omfattas?

Kommun	Ja	Nej
Bollnäs	✓	-
Gävle	-	✓
Hofors	-	✓
Hudiksvall	-	✓
Ljusdal	-	✓
Nordanstig	-	✓
Ockelbo	-	✓
Ovanåker	✓	-
Sandviken	-	✓
Söderhamn	✓	-
Gävleborg	3	7
Riket	80	161

12. Använde kommunen Folkhälsomyndighetens kunskapsstöd om rökfria skolgårdar i sitt arbete under 2020?

Alt 1 = Ja

Alt 2 = Känner till kunskapsstödet men har inte använt det

Alt 3 = Känner inte till kunskapsstödet

Alt 4 = Vet inte

Kommun	Alt 1	Alt 2	Alt 3	Alt 4
Bollnäs	-	✓	-	-
Gävle	-	✓	-	-
Hofors	-	✓	-	-
Hudiksvall	-	✓	-	-
Ljusdal	-	✓	-	-
Nordanstig	-	✓	-	-
Ockelbo	-	✓	-	-
Ovanåker	-	✓	-	-
Sandviken	-	✓	-	-
Söderhamn	-	✓	-	-
Gävleborg	0	10	0	0
Riket	75	115	33	21

13. Genomförde kommunen tillsynsbesök enligt bestämmelser om rökfria lokaler och miljöer i lagen om tobak och liknande produkter under 2020? 7 kap. 3§ 4p.

Kommun	Ja	Nej
Bollnäs	✓	-
Gävle	-	✓
Hofors	-	✓
Hudiksvall	✓	-
Ljusdal	✓	-
Nordanstig	✓	-
Ockelbo	-	✓
Ovanåker	✓	-
Sandviken	-	✓
Söderhamn	✓	-
Gävleborg	6	4
Riket	165	81

13.1 Uppge orsak varför kommunen valt att inte genomföra tillsynsbesök under 2020?

Alt 1 = Tillsynsbesök var inte med i tillsynsplanen för året

Alt 2 = Resursbrist

Alt 3 = Annat

Kommun	Alt 1	Alt 2	Alt 3
Gävle	-	-	✓
Hofors	✓	-	-
Ockelbo	✓	-	-
Sandviken	✓	-	-
Gävleborg	3	0	1
Riket	23	25	33

13.2 Genomförde kommunen tillsynsbesök avseende de rökfria utomhusmiljöerna under 2020?

Alt 1 = Ja, på uteserveringar

Alt 2 = Ja, på utomhusområden i anslutning till kollektiva färdmedel

Alt 3 = Ja, på inhägnade idrottsanläggningar utomhus

Alt 4 = Ja, på lekplatser som allmänheten har tillträde till

Alt 5 = Ja, vid entréer till lokaler och andra utrymmen som allmänheten har tillträde till

Alt 6 = Ja, vid skolgårdar

Alt 7 = Ja, vid utomhusområden vid förskolor och fritidshem

Alt 8 = Nej, inga tillsynsbesök gjordes på något av de rökfria utomhusområdena

Kommun	Alt 1	Alt 2	Alt 3	Alt 4	Alt 5	Alt 6	Alt 7	Alt 8
Bollnäs	✓	✓	✓	✓	✓	✓	-	-
Hudiksvall	✓	✓	-	-	-	-	-	-
Ljusdal	✓	-	-	-	-	✓	✓	-
Nordanstig	✓	✓	-	-	-	-	-	-
Ovanåker	✓	✓	✓	✓	✓	-	-	-
Söderhamn	✓	✓	✓	✓	✓	-	-	-
Gävleborg	6	5	3	3	3	2	1	0
Riket	103	37	20	36	67	107	76	2

13.3 Hur många skolor fick tillsynsbesök under 2020?

Kommun	Antal
Bollnäs	1
Gävle	0
Hofors	0
Hudiksvall	0
Ljusdal	4
Nordanstig	0
Ockelbo	0
Ovanåker	1
Sandviken	0
Söderhamn	0
Gävleborg	6
Riket	1033

13.3.1 Hur många av det totala antalet skolor som besöktes under 2020
avsåg: **Gymnasieskolor.**

Kommun	Antal
Bollnäs	1
Gävle	0
Hofors	0
Hudiksvall	0
Ljusdal	2
Nordanstig	0
Ockelbo	0
Ovanåker	1
Sandviken	0
Söderhamn	0
Gävleborg	4
Riket	197

13.3.1 Hur många av det totala antalet skolor som besöktes under 2020
avsåg: **Grundskolor med högstadium.**

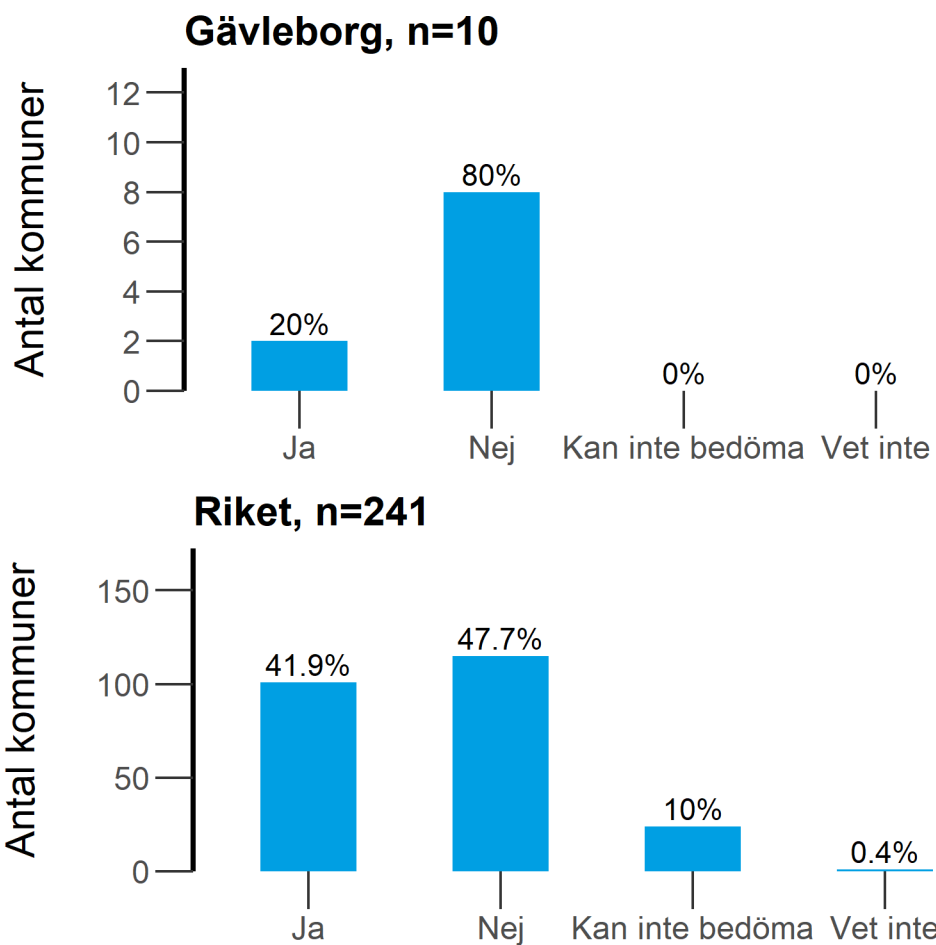
Kommun	Antal
Bollnäs	0
Gävle	0
Hofors	0
Hudiksvall	0
Ljusdal	2
Nordanstig	0
Ockelbo	0
Ovanåker	0
Sandviken	0
Söderhamn	0
Gävleborg	2
Riket	505

13.4 Hur många tillsynsbesök i skolor genomfördes totalt under 2020?

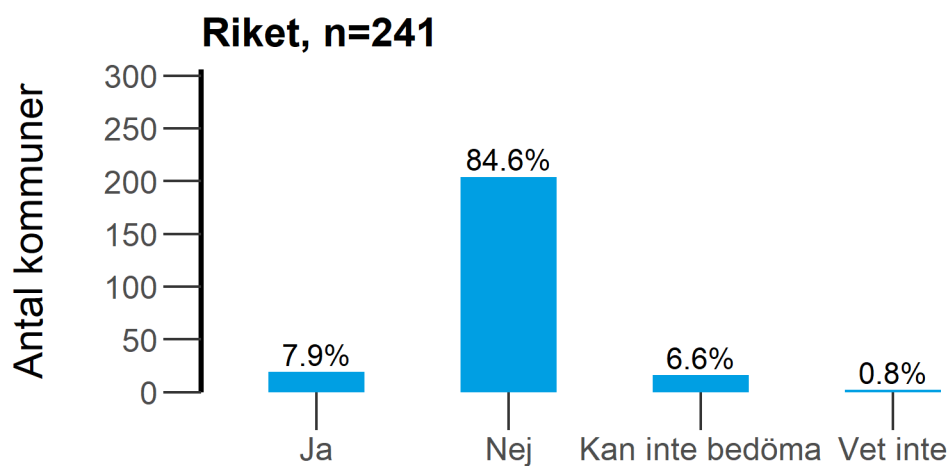
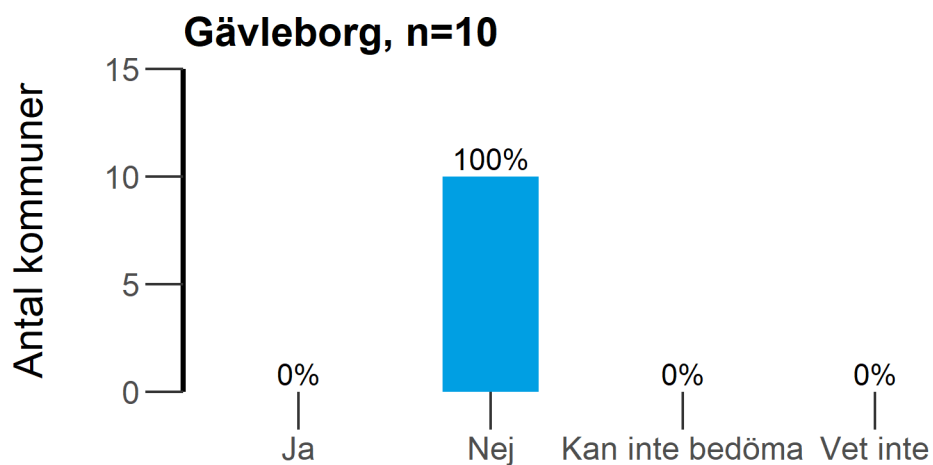
Kommun	Antal
Bollnäs	1
Gävle	0
Hofors	0
Hudiksvall	0
Ljusdal	3
Nordanstig	0
Ockelbo	0
Ovanåker	1
Sandviken	0
Söderhamn	0
Gävleborg	5
Riket	1177

Resultat för länet och riket i diagram - Tillsyn över rökfria miljöer

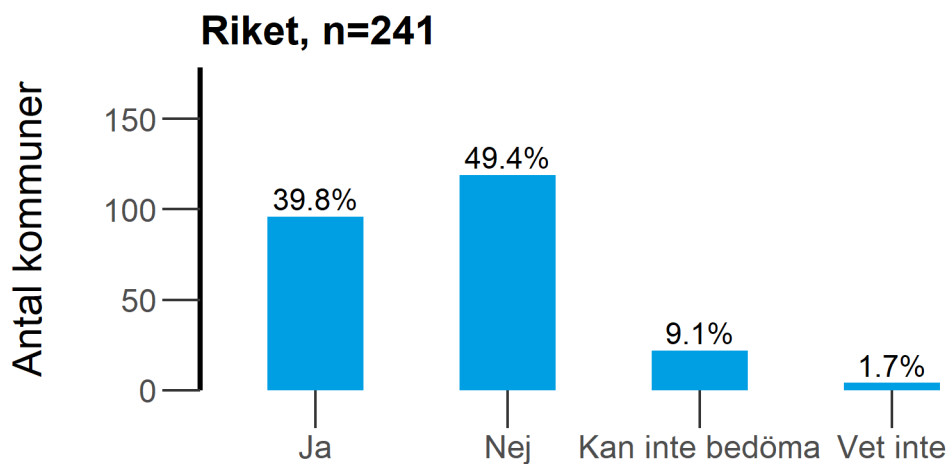
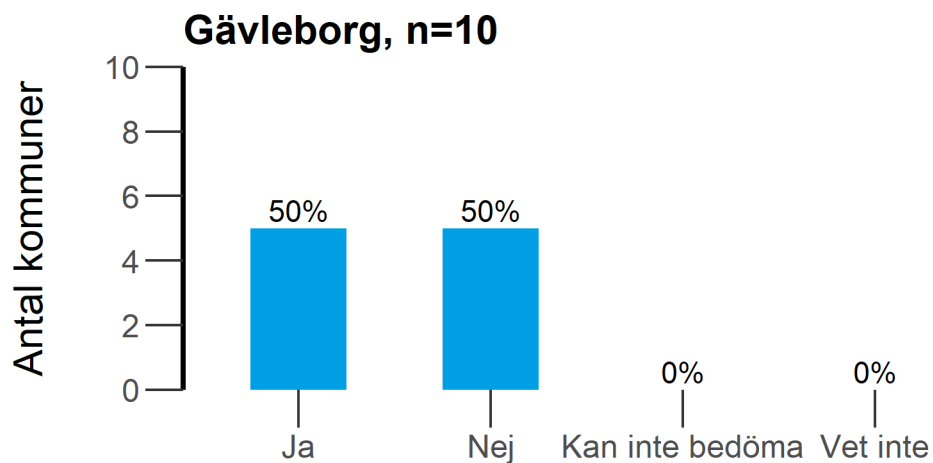
3. Minskade kommunens arbete med rökfria miljöer enligt lagen om tobak och liknande produkter under 2020 till följd av covid-19-pandemin?



4. Ökade kommunens arbete med rökfria miljöer enligt lagen om tobak och liknande produkter under 2020 till följd av covid-19-pandemin?



5. Förändrades kommunens arbete med rökfria miljöer enligt lagen om tobak och liknande produkter under 2020 till följd av covid-19-pandemin?



6. Finns något speciellt område i lagen om tobak och liknande produkter som din kommun känner behov av att länsstyrelsen informerar om?

Alt 1 = Rökfria skolgårdar

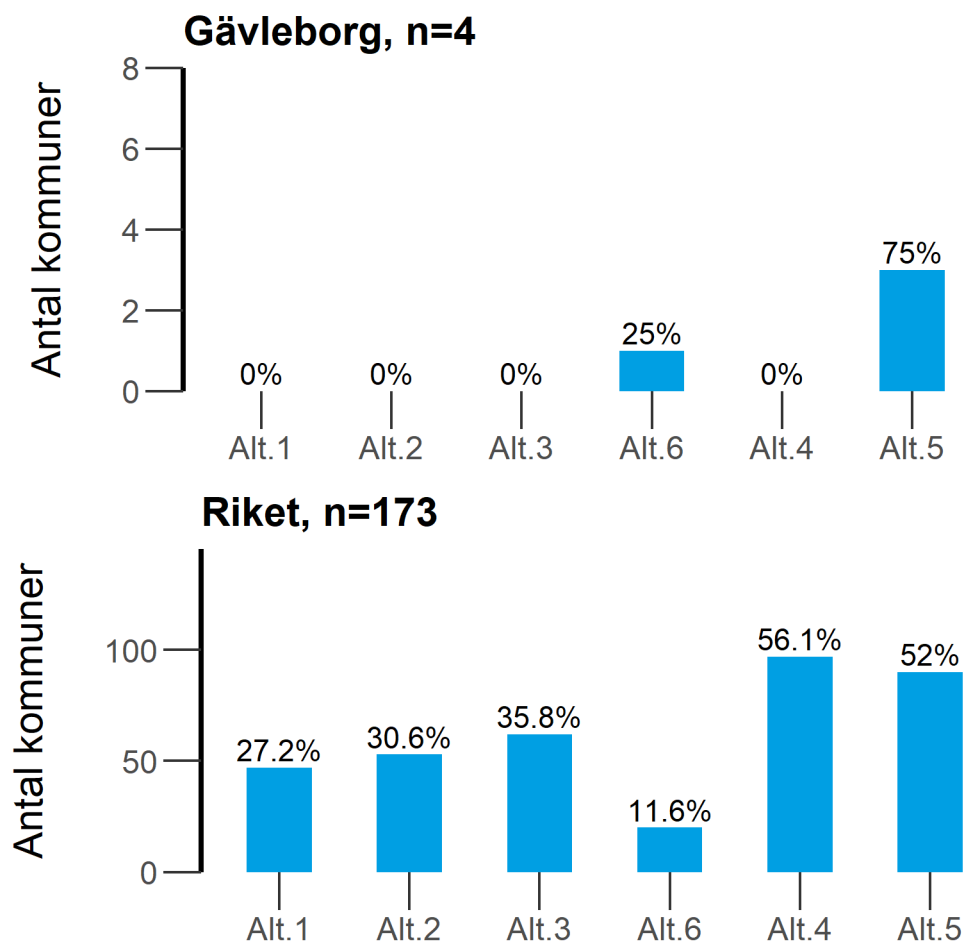
Alt 2 = Rökfria serveringsmiljöer (inkl. uteserveringar)

Alt 3 = Rökfria lokaler i övrigt (t ex lokaler dit allmänheten har tillträde)

Alt 6 = Annat inom tillsyn över rökfria miljöer.

Alt 4 = Hur man gör tillsyn över rökfria miljöer

Alt 5 = Administrativa sanktioner



6. Finns något speciellt område i lagen om tobak och liknande produkter som din kommun känner behov av att länsstyrelsen informerar om?

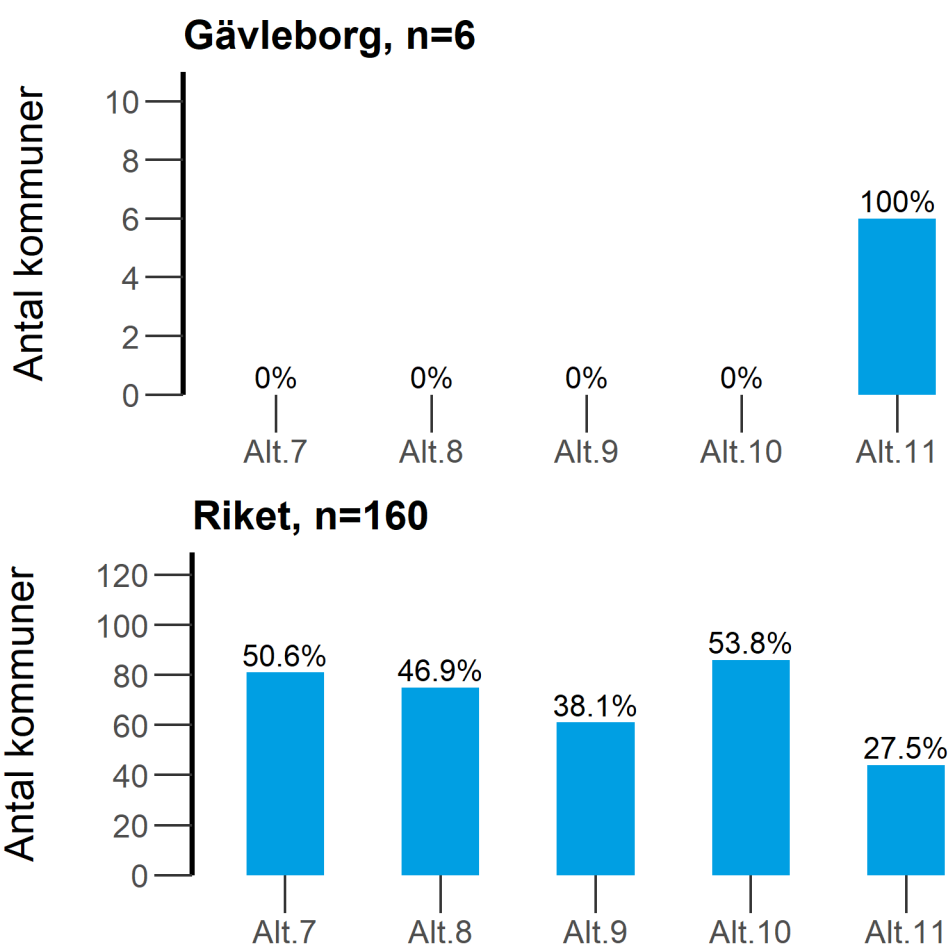
Alt 7 = Rökfria entréer

Alt 8 = Rökfria lekplatser

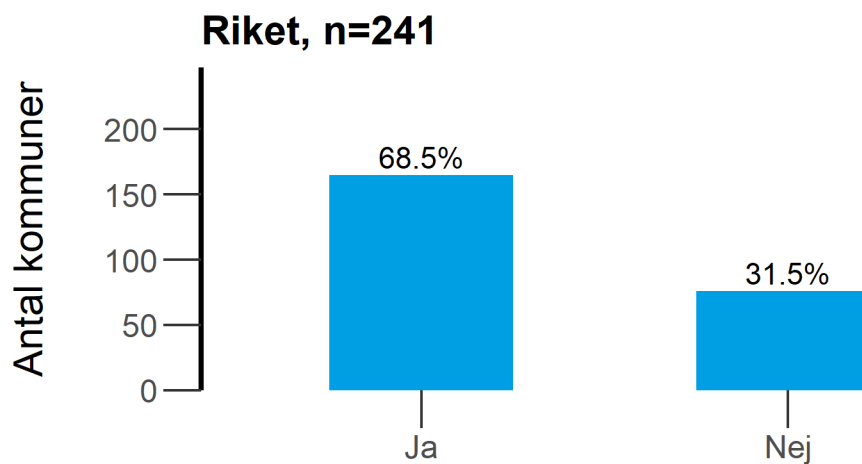
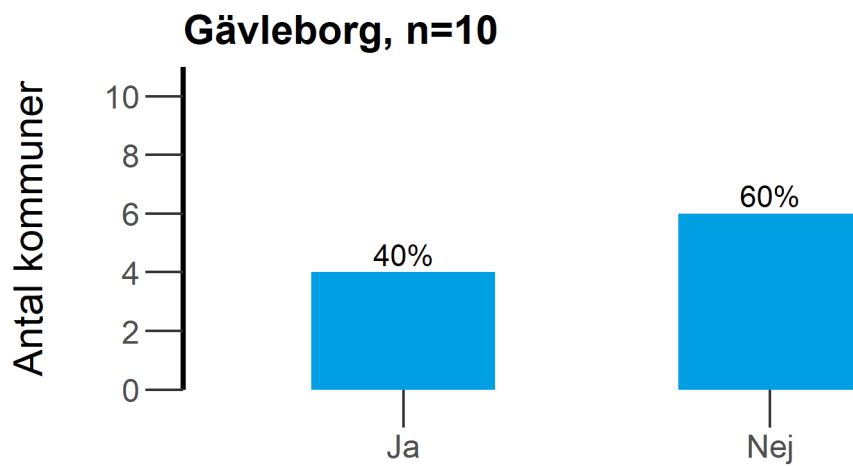
Alt 9 = Rökfria idrottsanläggningar utomhus

Alt 10 = Rökfria utomhusområden i anslutning till kollektiva färdmedel

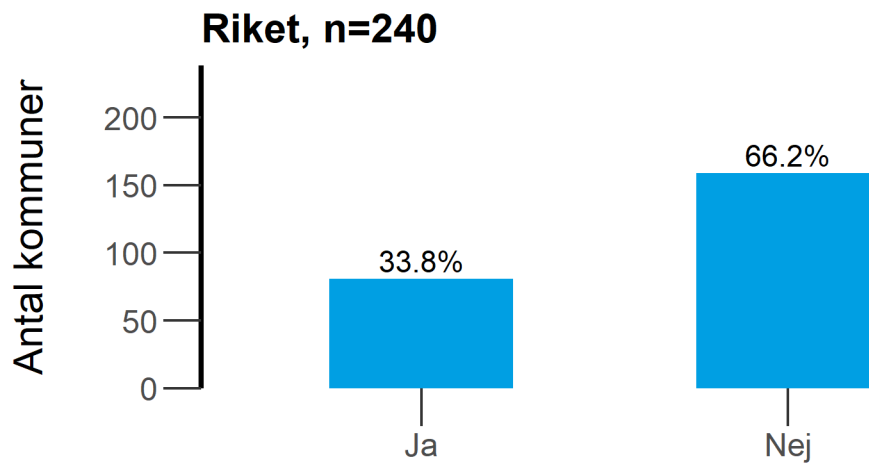
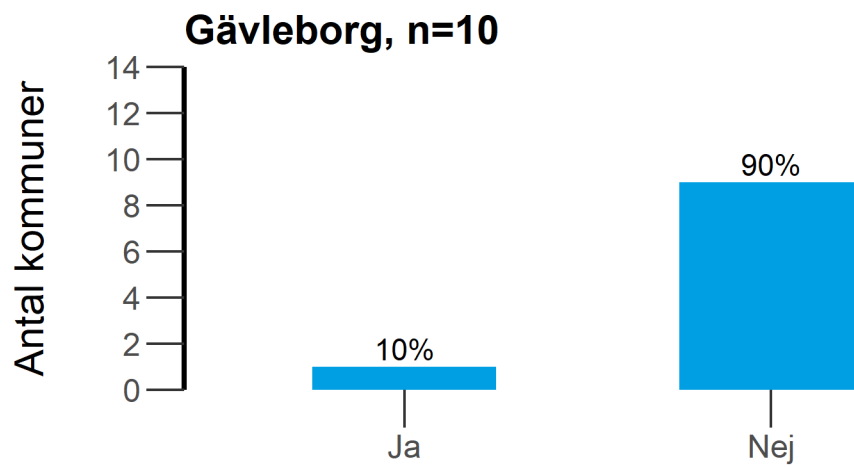
Alt 11 = Det finns inget sådant behov



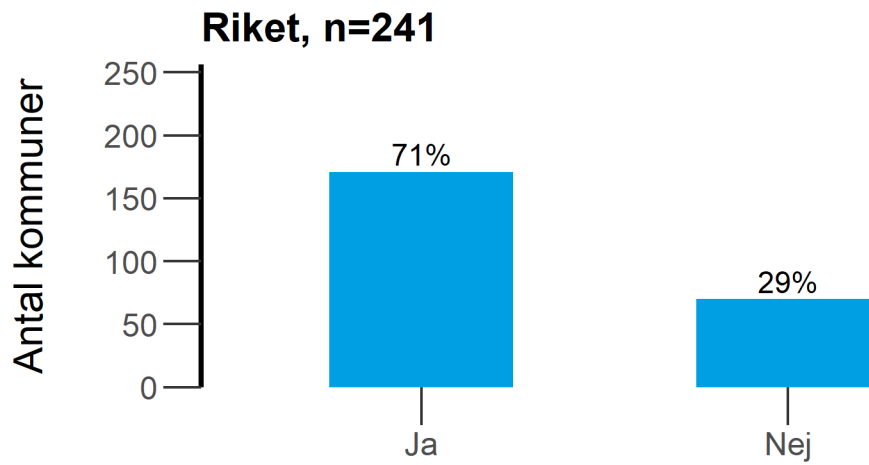
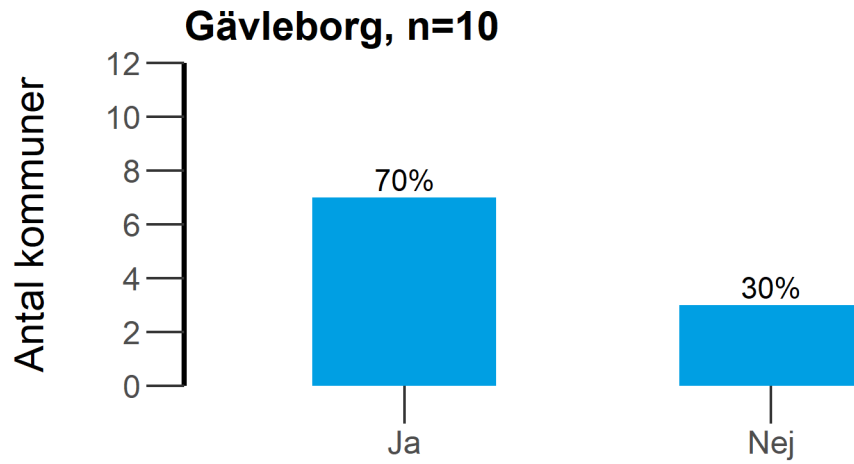
7. Använde kommunen under 2020 vägledning som finns publicerad på Folkhälsomyndighetens webbplats?



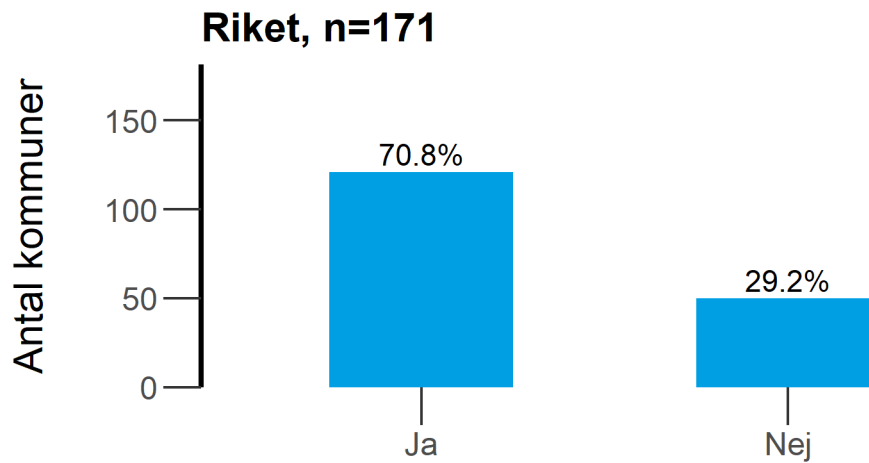
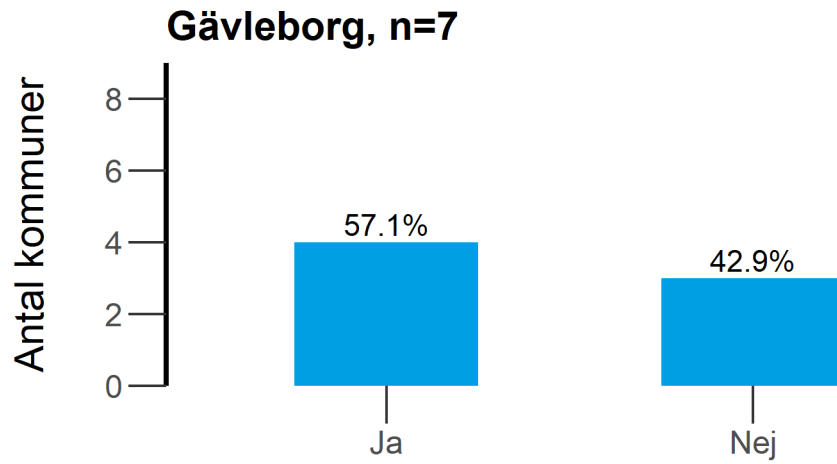
8. Har kommunen behov av ny nationell vägledning?



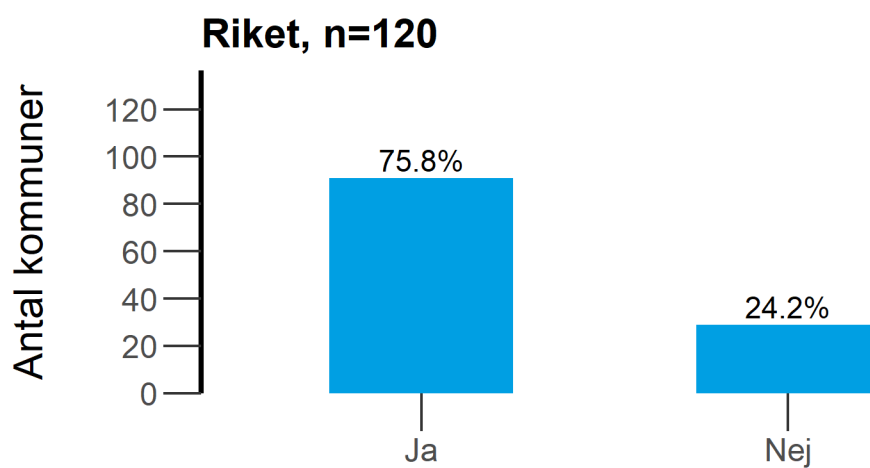
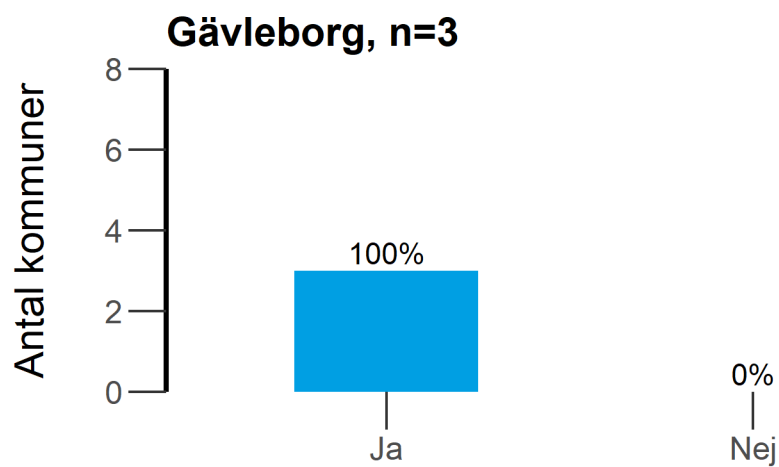
9. Använde kommunen en tillsynsplan för tillsyn över rökfria miljöer under 2020?



9.1 Vid upprättandet av tillsynsplanen, gjorde kommunen ett urval av rökfria miljöer för planerade tillsynsbesök?



9.1.1 Utgick kommunen från en riskbedömning i sitt urval?



10. Lagen om tobak och liknande produkter förbjuder rökning på vissa platser utomhus. I vilken utsträckning upprätthölls rökförbudet på nedan utpekade platser under 2020 enligt kommunens bedömning?

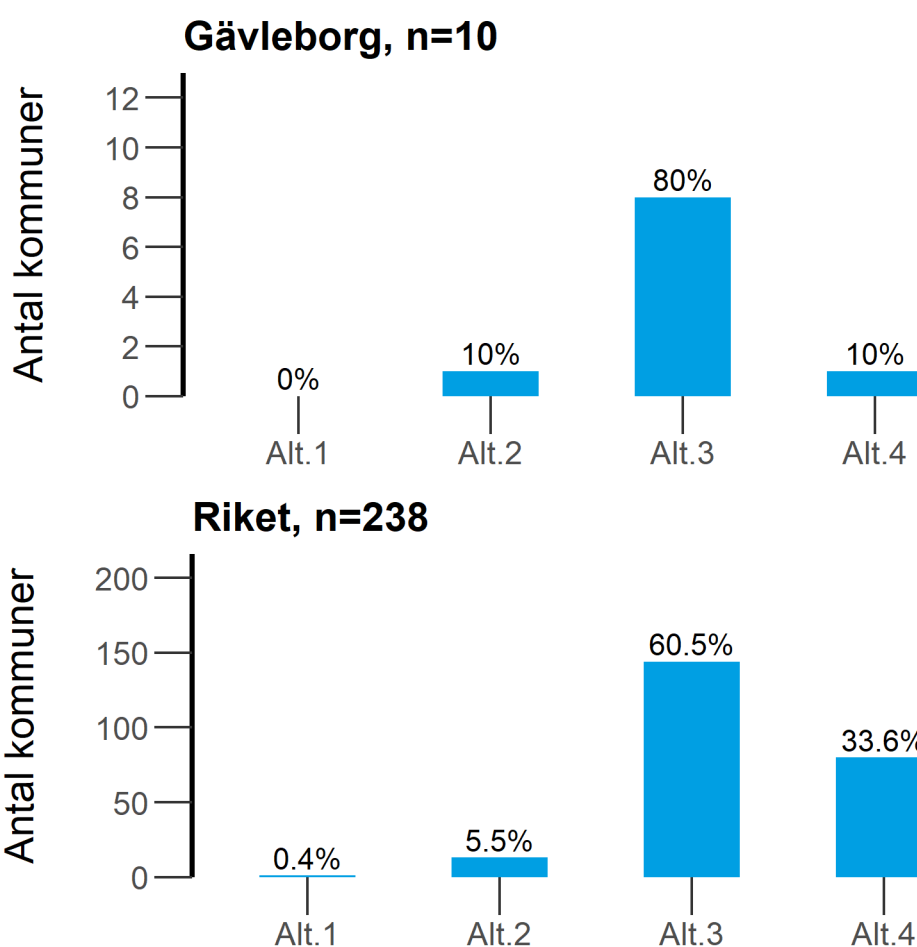
Uteserveringar

Alt 1 = I liten utsträckning

Alt 2 = I viss utsträckning

Alt 3 = I hög utsträckning

Alt 4 = Kan inte bedöma



10. Lagen om tobak och liknande produkter förbjuder rökning på vissa platser utomhus. I vilken utsträckning upprätthölls rökförbudet på nedan utpekade platser under 2020 enligt kommunens bedömning?

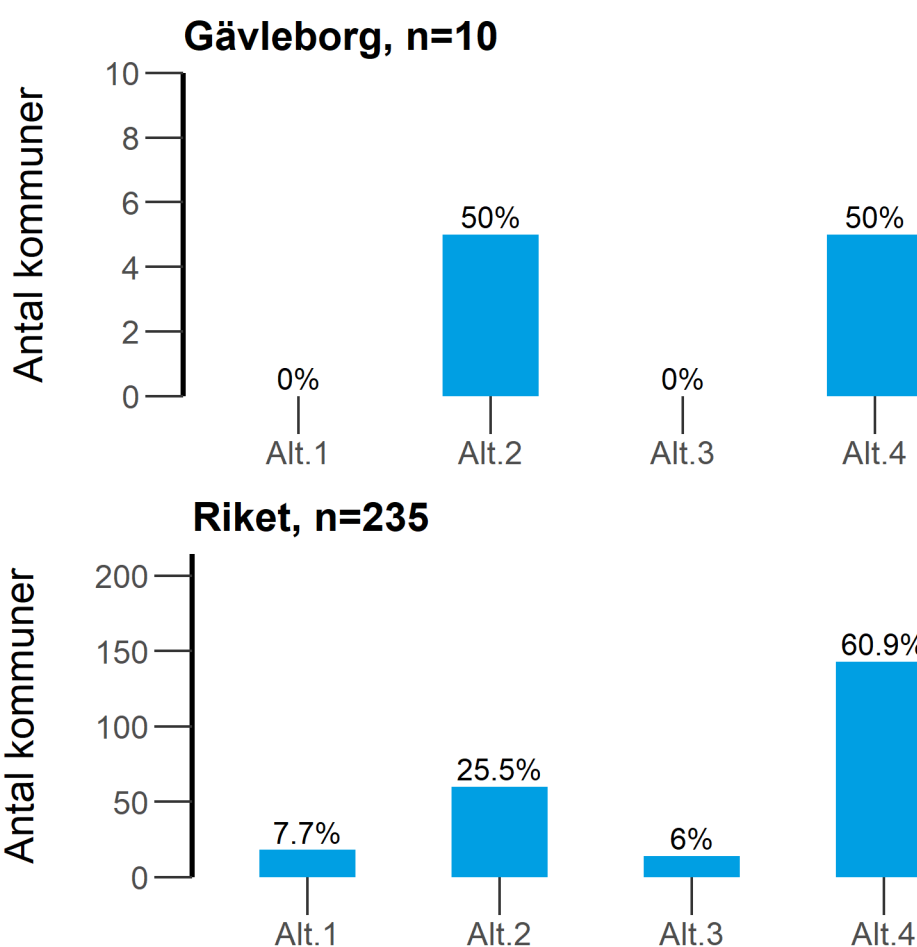
Utomhusområden i anslutning till kollektiva färdmedel

Alt 1 = I liten utsträckning

Alt 2 = I viss utsträckning

Alt 3 = I hög utsträckning

Alt 4 = Kan inte bedöma



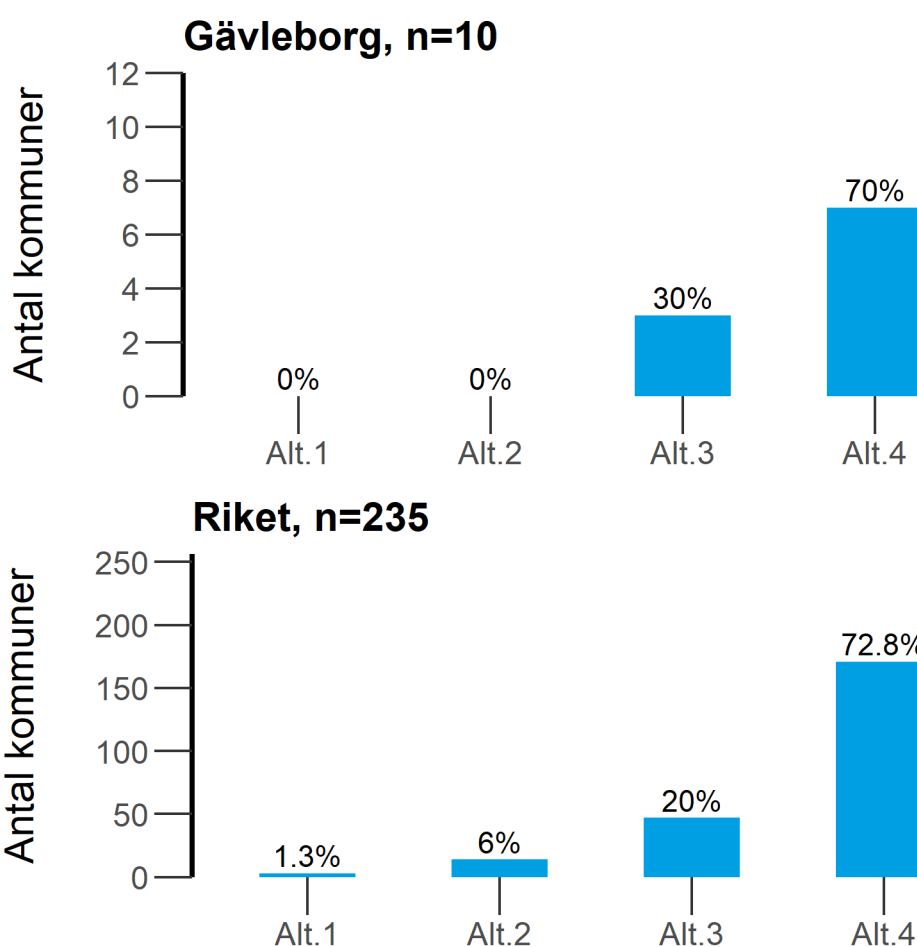
10. Lagen om tobak och liknande produkter förbjuder rökning på vissa platser utomhus. I vilken utsträckning upprätthölls rökförbudet på nedan utpekade platser under 2020 enligt kommunens bedömning? **Inhägnade idrottsanläggningar utomhus**

Alt 1 = I liten utsträckning

Alt 2 = I viss utsträckning

Alt 3 = I hög utsträckning

Alt 4 = Kan inte bedöma



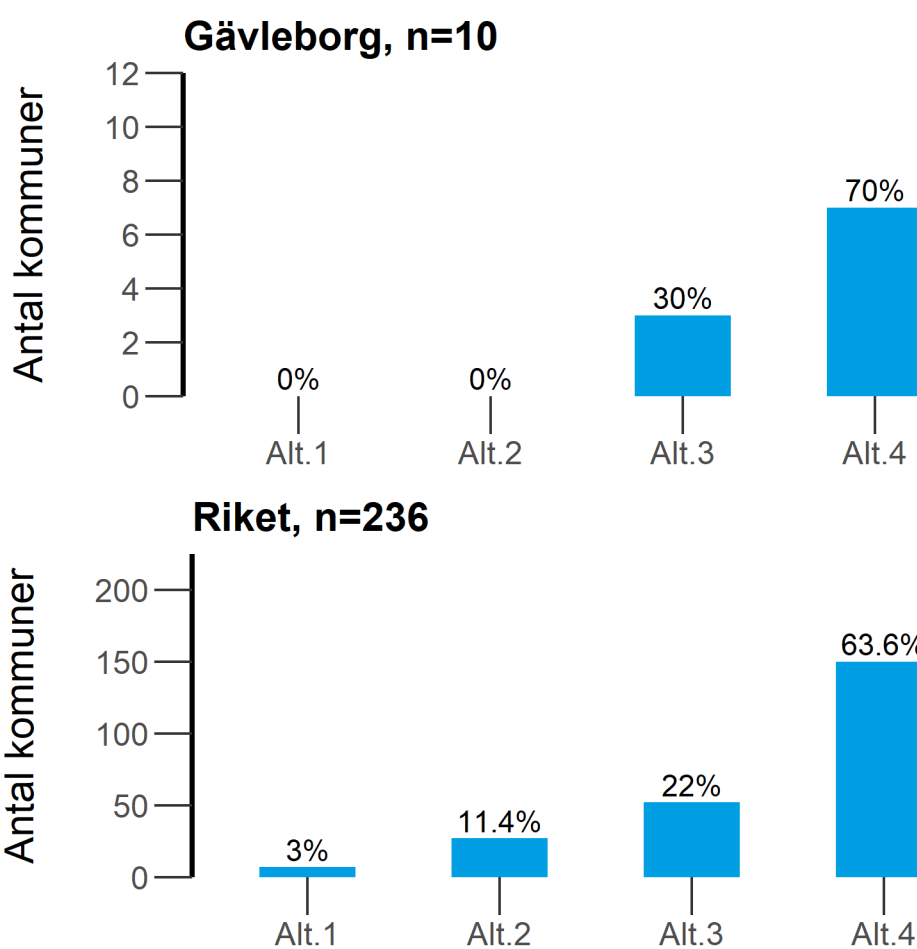
10. Lagen om tobak och liknande produkter förbjuder rökning på vissa platser utomhus. I vilken utsträckning upprätthölls rökförbudet på nedan utpekade platser under 2020 enligt kommunens bedömning? **Lekplatser som allmänheten har tillträde till**

Alt 1 = I liten utsträckning

Alt 2 = I viss utsträckning

Alt 3 = I hög utsträckning

Alt 4 = Kan inte bedöma



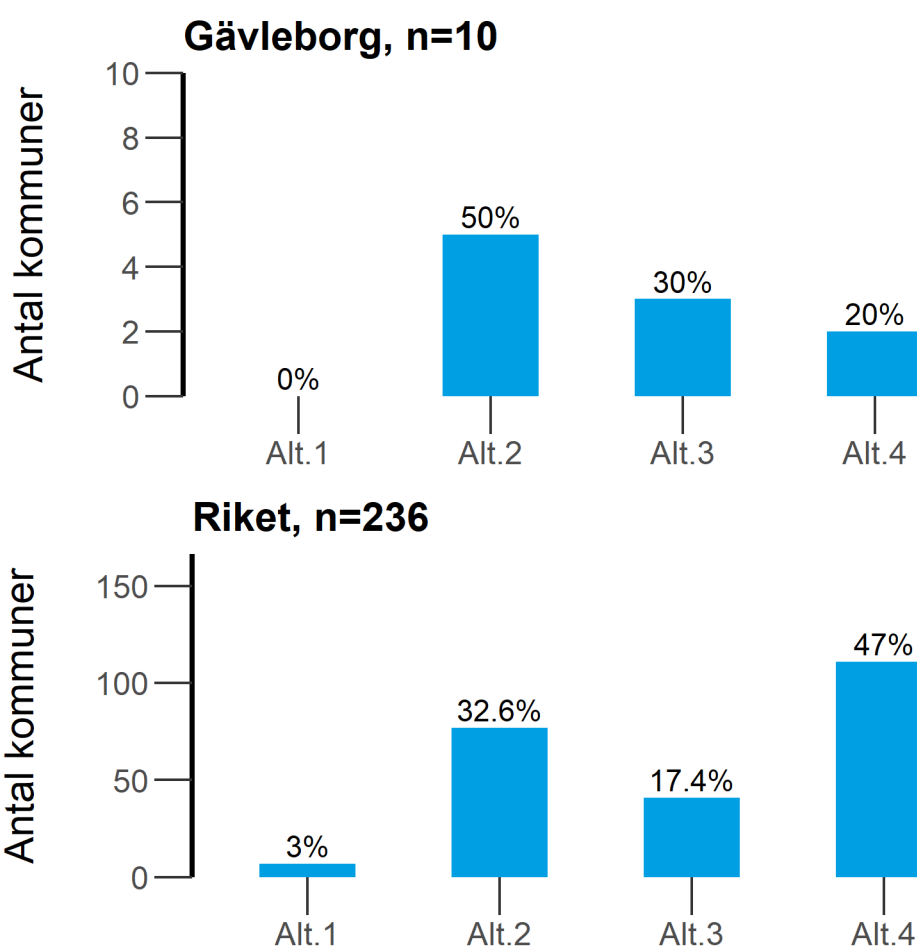
10. Lagen om tobak och liknande produkter förbjuder rökning på vissa platser utomhus. I vilken utsträckning upprätthölls rökförbudet på nedan utpekade platser under 2020 enligt kommunens bedömning? **Entréer till lokaler och andra utrymmen som allmänheten har tillträde till**

Alt 1 = I liten utsträckning

Alt 2 = I viss utsträckning

Alt 3 = I hög utsträckning

Alt 4 = Kan inte bedöma



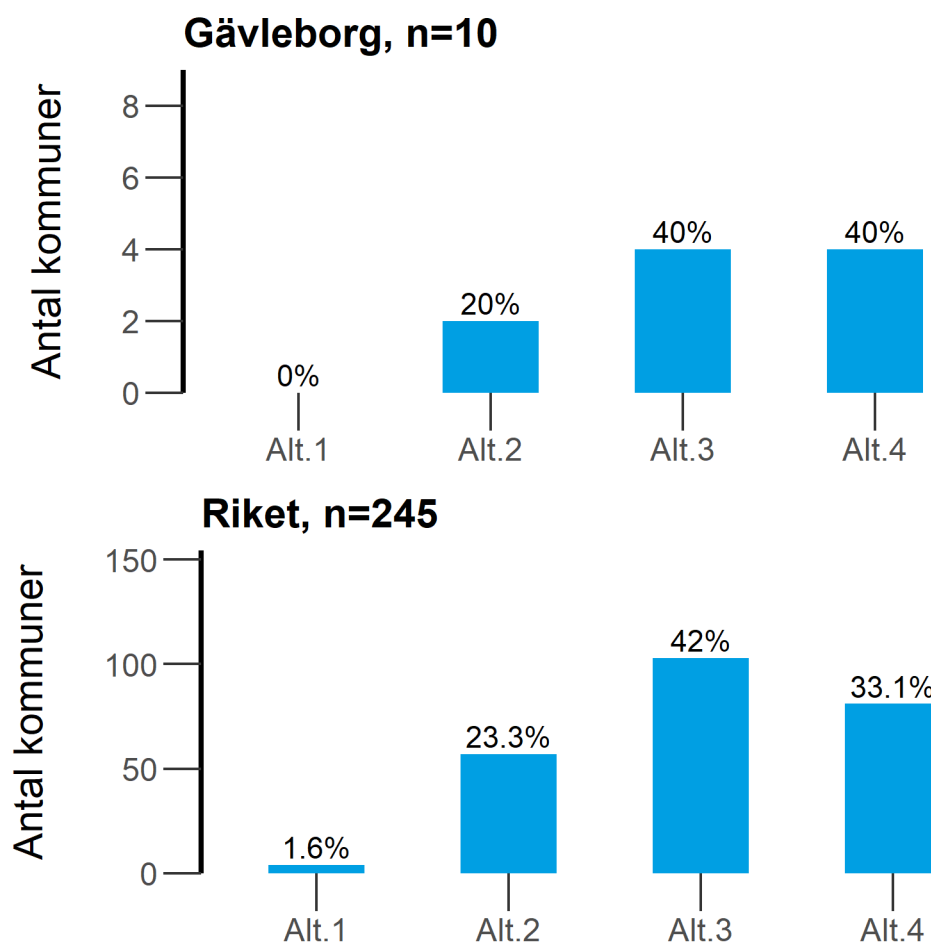
10. Lagen om tobak och liknande produkter förbjuder rökning på vissa platser utomhus. I vilken utsträckning upprätthölls rökförbudet på nedan utpekade platser under 2020 enligt kommunens bedömning? **Skolgårdar**

Alt 1 = I liten utsträckning

Alt 2 = I viss utsträckning

Alt 3 = I hög utsträckning

Alt 4 = Kan inte bedöma



10. Lagen om tobak och liknande produkter förbjuder rökning på vissa platser utomhus. I vilken utsträckning upprätthölls rökförbudet på nedan utpekade platser under 2020 enligt kommunens bedömning?

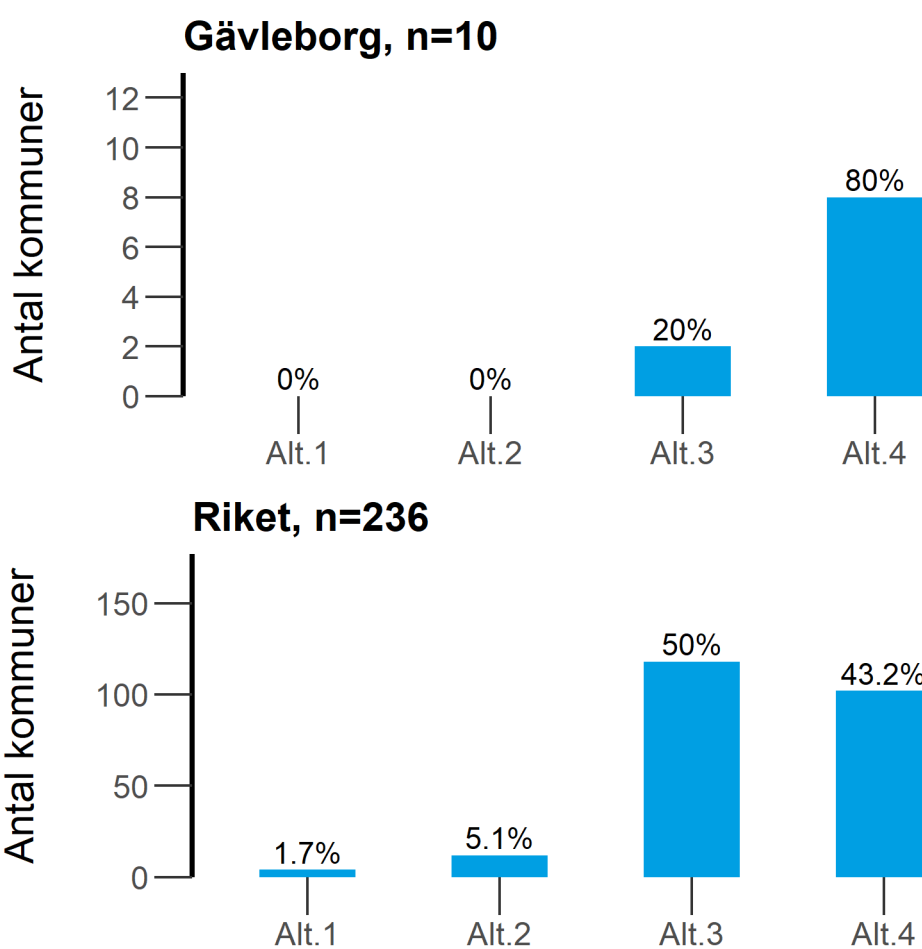
Utomhusområden vid förskolor och fritidshem

Alt 1 = I liten utsträckning

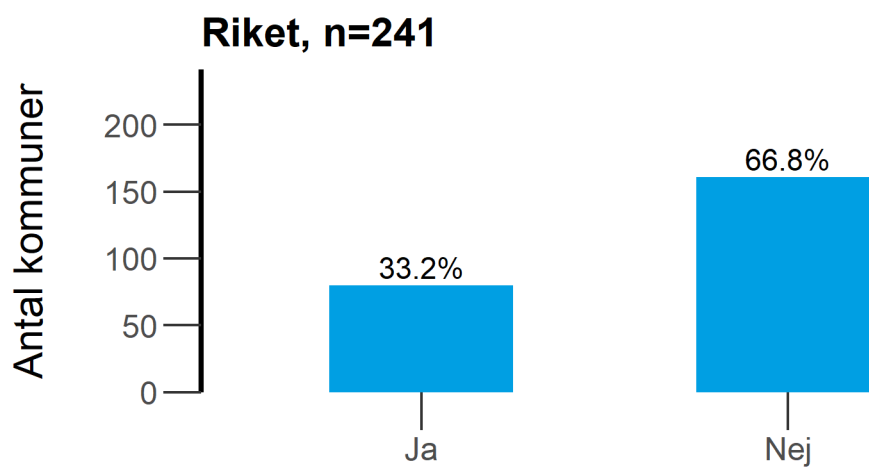
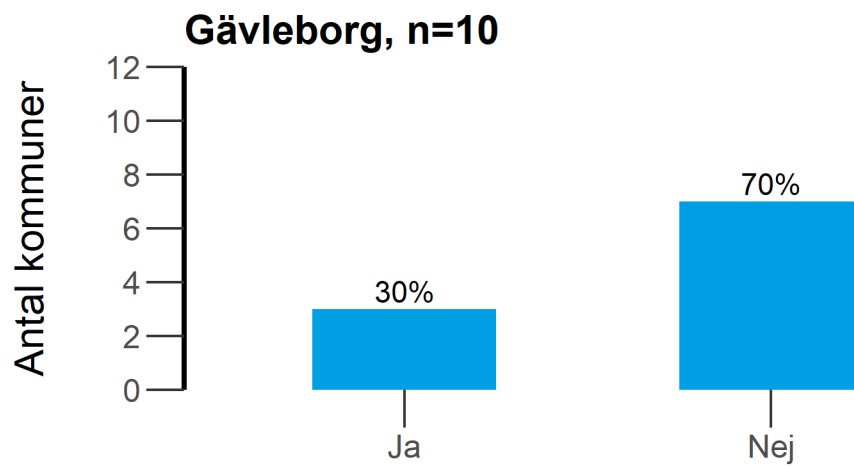
Alt 2 = I viss utsträckning

Alt 3 = I hög utsträckning

Alt 4 = Kan inte bedöma



11. Genomförde kommunen under 2020 någon informationsinsats om det utökade rökförbudet till ansvariga för de områden som omfattas?



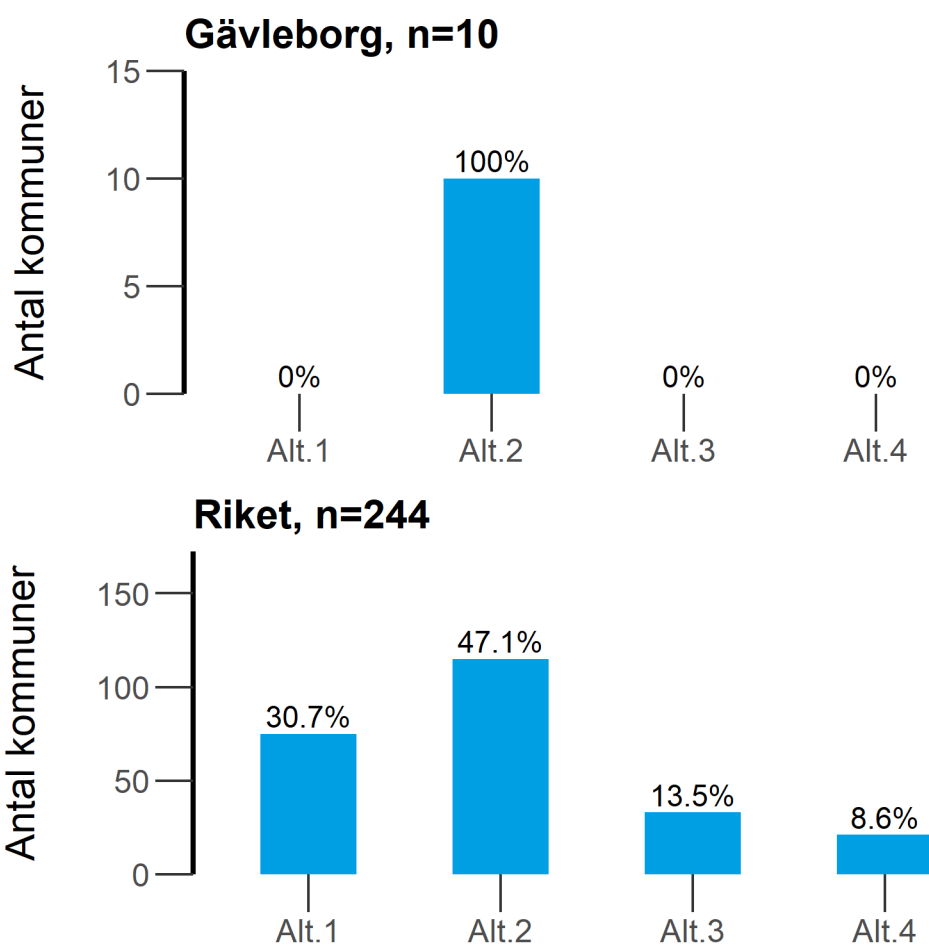
12. Använde kommunen Folkhälsomyndighetens kunskapsstöd om rökfria skolgårdar i sitt arbete under 2020?

Alt 1 = Ja

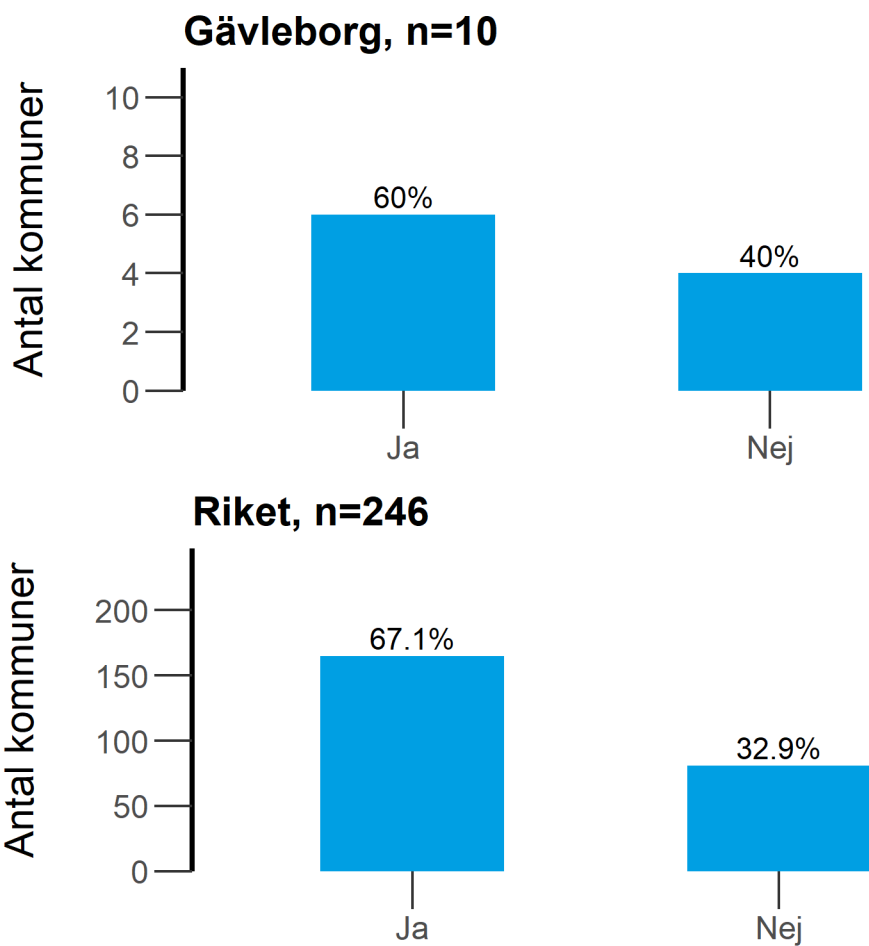
Alt 2 = Känner till kunskapsstödet men har inte använt det

Alt 3 = Känner inte till kunskapsstödet

Alt 4 = Vet inte



13. Genomförde kommunen tillsynsbesök enligt bestämmelser om rökfria lokaler och miljöer i lagen om tobak och liknande produkter under 2020? 7 kap. 3§ 4p.

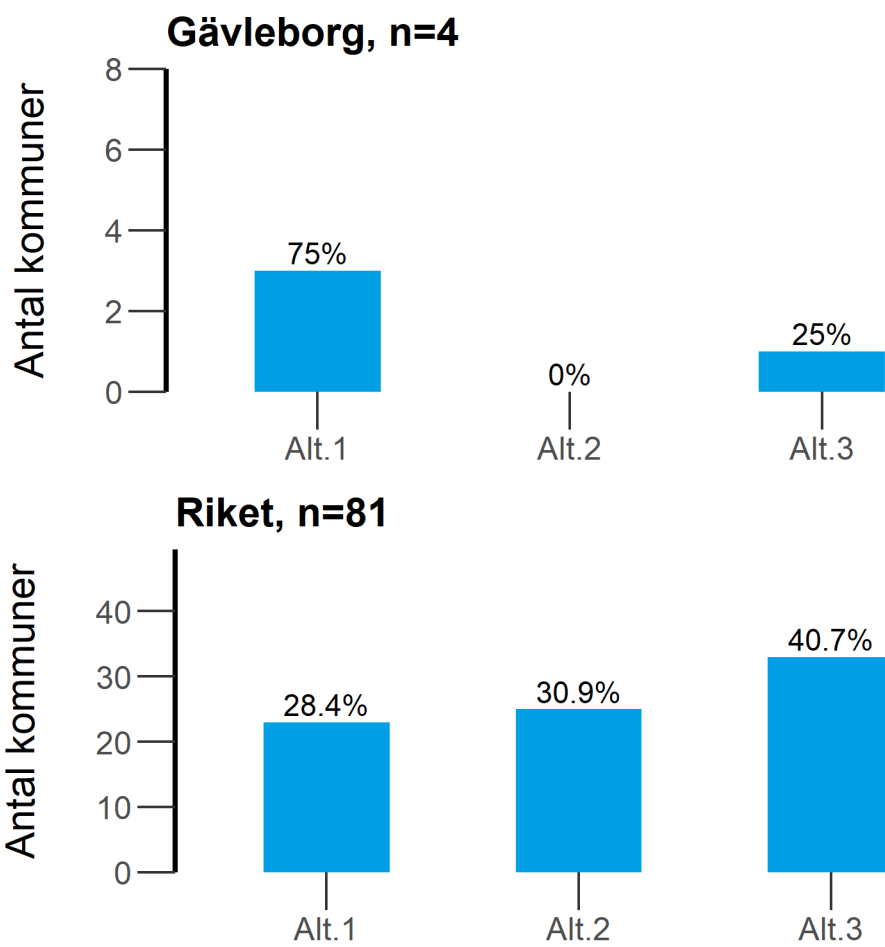


13.1 Uppge orsak varför kommunen valt att inte genomföra tillsynsbesök under 2020?

Alt 1 = Tillsynsbesök var inte med i tillsynsplanen för året

Alt 2 = Resursbrist

Alt 3 = Annat



13.2 Genomförde kommunen tillsynsbesök avseende de rökfria utomhusmiljöerna under 2020?

Alt 1 = Ja, på uteserveringar

Alt 2 = Ja, på utomhusområden i anslutning till kollektiva färdmedel

Alt 3 = Ja, på inhägnade idrottsanläggningar utomhus

Alt 4 = Ja, på lekplatser som allmänheten har tillträde till

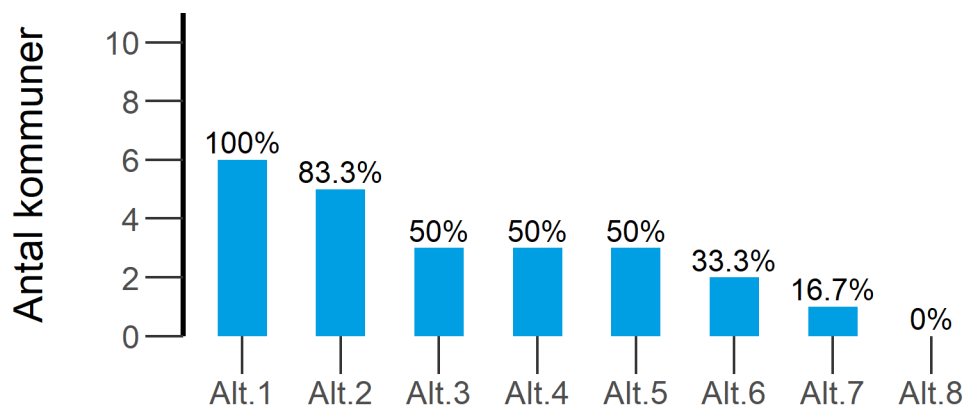
Alt 5 = Ja, vid entréer till lokaler och andra utrymmen som allmänheten har tillträde till

Alt 6 = Ja, vid skolgårdar

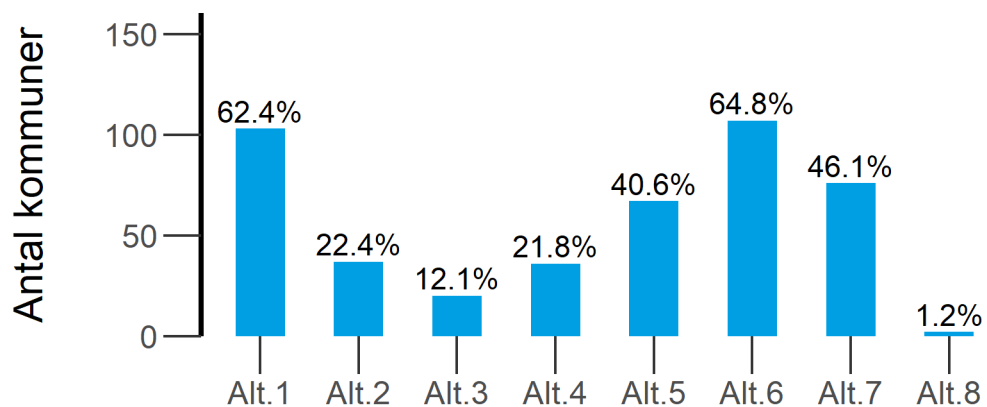
Alt 7 = Ja, vid utomhusområden vid förskolor och fritidshem

Alt 8 = Nej, inga tillsynsbesök gjordes på något av de rökfria utomhusområdena

Gävleborg, n=6



Riket, n=165



Resultat för länet och riket i tabeller - Tillståndsprövning och tillsyn över handel med tobak och liknande produkter

2. Hur mycket arbetstid använde kommunen för tillståndsprövning och tillsyn över detalj- och partihandel med tobak och liknande produkter under 2020?

Kommun	Årsarbetskraft
Bollnäs	0.096
Gävle	0.75
Hofors	
Hudiksvall	0.35
Ljusdal	0.019
Nordanstig	0.35
Ockelbo	
Ovanåker	0.043
Sandviken	
Söderhamn	0.096
Gävleborg	1.704
Riket	89.122

3. Minskade kommunens arbete med tillståndsprövning och tillsyn över handel enligt lagen om tobak och liknande produkter under 2020 till följd av covid-19-pandemin?

Kommun	Ja	Nej	Kan inte bedöma	Vet inte
Bollnäs	-	✓	-	-
Gävle	✓	-	-	-
Hofors	-	-	✓	-
Hudiksvall	-	✓	-	-
Ljusdal	-	✓	-	-
Nordanstig	-	✓	-	-
Ockelbo	-	-	✓	-
Ovanåker	-	✓	-	-
Sandviken	✓	-	-	-
Söderhamn	-	✓	-	-
Gävleborg	2	6	2	0
Riket	124	125	20	0

4. Ökade kommunens arbete med tillståndsprövning och tillsyn över handel enligt lagen om tobak och liknande produkter under 2020 till följd av covid-19-pandemin?

Kommun	Ja	Nej	Kan inte bedöma	Vet inte
Bollnäs	-	✓	-	-
Gävle	-	✓	-	-
Hofors	-	✓	-	-
Hudiksvall	-	✓	-	-
Ljusdal	-	✓	-	-
Nordanstig	-	✓	-	-
Ockelbo	-	✓	-	-
Ovanåker	-	✓	-	-
Sandviken	-	✓	-	-
Söderhamn	-	✓	-	-
Gävleborg	0	10	0	0
Riket	9	245	14	0

5. Förändrades kommunens arbete med tillståndsprövning och tillsyn över handel enligt lagen om tobak och liknande produkter under 2020 till följd av covid-19-pandemin?

Kommun	Ja	Nej	Kan inte bedöma	Vet inte
Bollnäs	✓	-	-	-
Gävle	✓	-	-	-
Hofors	-	✓	-	-
Hudiksvall	✓	-	-	-
Ljusdal	-	✓	-	-
Nordanstig	✓	-	-	-
Ockelbo	-	✓	-	-
Ovanåker	✓	-	-	-
Sandviken	-	✓	-	-
Söderhamn	✓	-	-	-
Gävleborg	6	4	0	0
Riket	131	117	21	0

6. Har kommunen under 2020 underrättat polisen om förhållanden som är av betydelse för tillsynen? 7 kap. 20§

Alt 1 = Ja

Alt 2 = Nej

Alt 3 = Det har inte funnits förhållande av betydelse att underrätta polisen om

Kommun	Alt 1	Alt 2	Alt 3
Bollnäs	✓	-	-
Gävle	✓	-	-
Hofors	-	✓	-
Hudiksvall	✓	-	-
Ljusdal	✓	-	-
Nordanstig	✓	-	-
Ockelbo	-	✓	-
Ovanåker	✓	-	-
Sandviken	-	✓	-
Söderhamn	✓	-	-
Gävleborg	7	3	0
Riket	152	54	62

7. Finns något speciellt område i lagen om tobak och liknande produkter som din kommun känner behov av att länsstyrelsen informerar om?

Alt 1 = Egenkontroll

Alt 2 = Näringsidkares ansvar att stödja och informera sin personal

Alt 3 = Åldersgräns

Alt 4 = Kontrollköp

Alt 5 = Märkning av tobaksvaror och örtprodukter för rökning

Alt 6 = Märkning av e-cigarettor och påfyllningsbehållare

Alt 7 = Marknadsföring av tobaksvaror

Kommun	Alt 1	Alt 2	Alt 3	Alt 4	Alt 5	Alt 6	Alt 7
Bollnäs	-	-	-	-	✓	✓	-
Gävle	-	-	-	-	-	-	-
Hofors	-	-	-	-	✓	-	-
Hudiksvall	-	-	-	-	✓	✓	✓
Ljusdal	-	-	-	-	✓	-	✓
Nordanstig	-	-	-	-	✓	✓	✓
Ockelbo	-	-	-	-	✓	-	✓
Ovanåker	-	-	-	-	✓	✓	-
Sandviken	-	-	-	-	✓	✓	-
Söderhamn	-	-	-	-	✓	✓	-
Gävleborg	0	0	0	0	9	6	4
Riket	41	29	9	43	156	143	83

7. Finns något speciellt område i lagen om tobak och liknande produkter som din kommun känner behov av att länsstyrelsen informerar om?

Alt 8 = Hur man utför tillsyn på försäljningsställen

Alt 9 = Administrativa sanktioner

Alt 10 = Handläggning vid tillståndsprovning

Alt 11 = Ekonomisk granskning vid tillståndsprovning

Alt 12 = Annat inom tillståndsprovning och tillsyn över handel med tobak och liknande produkter.

Alt 13 = Det finns inget sådant behov

Kommun	Alt 8	Alt 9	Alt 10	Alt 11	Alt 12	Alt 13
Bollnäs	-	✓	-	-	-	-
Gävle	-	-	-	-	✓	-
Hofors	✓	-	✓	✓	-	-
Hudiksvall	-	✓	-	-	✓	-
Ljusdal	✓	✓	-	-	-	-
Nordanstig	-	✓	-	-	✓	-
Ockelbo	✓	-	✓	✓	-	-
Ovanåker	-	✓	-	-	-	-
Sandviken	✓	-	✓	✓	-	-
Söderhamn	-	✓	-	-	-	-
Gävleborg	4	6	3	3	3	0
Riket	65	101	58	132	47	27

8. Använde kommunen under 2020 vägledning som finns publicerad på Folkhälsomyndighetens webbplats?

Kommun	Ja	Nej
Bollnäs	✓	-
Gävle	✓	-
Hofors	✓	-
Hudiksvall	✓	-
Ljusdal	✓	-
Nordanstig	-	✓
Ockelbo	✓	-
Ovanåker	✓	-
Sandviken	✓	-
Söderhamn	✓	-
Gävleborg	9	1
Riket	235	33

9. Har kommunen behov av ny nationell vägledning?

Kommun	Ja	Nej
Bollnäs	✓	-
Gävle	✓	-
Hofors	✓	-
Hudiksvall	✓	-
Ljusdal	-	✓
Nordanstig	✓	-
Ockelbo	✓	-
Ovanåker	✓	-
Sandviken	✓	-
Söderhamn	✓	-
Gävleborg	9	1
Riket	147	121

10. Använde kommunen en tillsynsplan för tillsyn över handel med tobak och liknande produkter under 2020?

Kommun	Ja	Nej
Bollnäs	✓	-
Gävle	✓	-
Hofors	✓	-
Hudiksvall	✓	-
Ljusdal	✓	-
Nordanstig	✓	-
Ockelbo	✓	-
Ovanåker	✓	-
Sandviken	✓	-
Söderhamn	✓	-
Gävleborg	10	0
Riket	238	30

10.1 Vid upprättandet av tillsynsplanen, gjorde kommunen ett urval av försäljningsställen för planerade tillsynsbesök?

Kommun	Ja	Nej
Bollnäs	✓	-
Gävle	-	✓
Hofors	-	✓
Hudiksvall	-	✓
Ljusdal	-	✓
Nordanstig	-	✓
Ockelbo	-	✓
Ovanåker	✓	-
Sandviken	-	✓
Söderhamn	✓	-
Gävleborg	3	7
Riket	52	186

10.1.1 Utgick kommunen från en riskbedömning i sitt urval?

Kommun	Ja	Nej
Bollnäs	✓	-
Ovanåker	✓	-
Söderhamn	✓	-
Gävleborg	3	0
Riket	46	6

11. Informerade kommunen på sin hemsida om kravet på försäljningstillstånd för tobaksvaror under 2020? 5 kap. 11§

Kommun	Ja	Nej
Bollnäs	✓	-
Gävle	✓	-
Hofors	✓	-
Hudiksvall	✓	-
Ljusdal	✓	-
Nordanstig	✓	-
Ockelbo	✓	-
Ovanåker	✓	-
Sandviken	✓	-
Söderhamn	✓	-
Gävleborg	10	0
Riket	261	7

12. Hur många tillstånd för tobaksförsäljning fanns det i kommunen per den 31 december 2020? 5 kap. 1§ **Detaljhandel med tobaksvaror**

Kommun	Antal
Bollnäs	24
Gävle	77
Hofors	8
Hudiksvall	34
Ljusdal	15
Nordanstig	8
Ockelbo	8
Ovanåker	11
Sandviken	29
Söderhamn	25
Gävleborg	239
Riket	6854

12. Hur många tillstånd för tobaksförsäljning fanns det i kommunen per den 31 december 2020? 5 kap. 1§ **Partihandel med tobaksvaror**

Kommun	Antal
Bollnäs	0
Gävle	2
Hofors	0
Hudiksvall	0
Ljusdal	0
Nordanstig	0
Ockelbo	0
Ovanåker	0
Sandviken	0
Söderhamn	0
Gävleborg	2
Riket	77

13. Genomförde kommunen kontrollköp av tobaksvaror under 2020? 7 kap.
22-23§§

Kommun	Ja	Nej
Bollnäs	-	✓
Gävle	✓	-
Hofors	-	✓
Hudiksvall	✓	-
Ljusdal	-	✓
Nordanstig	✓	-
Ockelbo	-	✓
Ovanåker	-	✓
Sandviken	✓	-
Söderhamn	-	✓
Gävleborg	4	6
Riket	51	217

13.1 Vid hur många försäljningsställen för tobaksvaror i kommunen genomfördes kontrollköp under 2020?

Kommun	Antal
Gävle	20
Hudiksvall	3
Nordanstig	5
Sandviken	15
Gävleborg	43
Riket	910

13.2 Hur många kontrollköp genomfördes totalt på försäljningsställen för tobaksvaror i kommunen 2020?

Kommun	Antal
Gävle	20
Hudiksvall	3
Nordanstig	5
Sandviken	15
Gävleborg	43
Riket	977

13.2.1 Av det totala antalet kontrollköp av tobaksvaror som genomfördes under 2020, hur många avsåg de olika produkterna nedan? **Antal kontrollköp cigaretter**

Kommun	Antal
Gävle	0
Hudiksvall	0
Nordanstig	0
Sandviken	15
Gävleborg	15
Riket	588

13.2.1 Av det totala antalet kontrollköp av tobaksvaror som genomfördes under 2020, hur många avsåg de olika produkterna nedan? **Antal kontrollköp snus**

Kommun	Antal
Gävle	20
Hudiksvall	3
Nordanstig	5
Sandviken	0
Gävleborg	28
Riket	374

13.2.1 Av det totala antalet kontrollköp av tobaksvaror som genomfördes under 2020, hur många avsåg de olika produkterna nedan? **Antal kontrollköp övriga tobaksvaror**

Kommun	Antal
Gävle	0
Hudiksvall	0
Nordanstig	0
Sandviken	0
Gävleborg	0
Riket	4

13.3 Uppge antal kontrollköp där ungdomen fick köpa tobaksvara utan att behöva visa legitimation. **Antal kontrollköp utan legitimation cigaretter**

Kommun	Antal
Gävle	0
Hudiksvall	0
Nordanstig	0
Sandviken	1
Gävleborg	1
Riket	139

13.3 Uppge antal kontrollköp där ungdomen fick köpa tobaksvara utan att behöva visa legitimation. **Antal kontrollköp utan legitimation snus**

Kommun	Antal
Gävle	15
Hudiksvall	1
Nordanstig	0
Sandviken	0
Gävleborg	16
Riket	110

13.3 Uppge antal kontrollköp där ungdomen fick köpa tobaksvara utan att behöva visa legitimation. **Antal kontrollköp utan legitimation övriga tobaksvaror**

Kommun	Antal
Gävle	0
Hudiksvall	0
Nordanstig	0
Sandviken	0
Gävleborg	0
Riket	2

14. Genomförde kommunen tillsynsbesök hos försäljningsställen för tobaksvaror under 2020? 7 kap. 3-4 §§

Kommun	Ja	Nej
Bollnäs	✓	-
Gävle	✓	-
Hofors	-	✓
Hudiksvall	✓	-
Ljusdal	✓	-
Nordanstig	✓	-
Ockelbo	✓	-
Ovanåker	✓	-
Sandviken	✓	-
Söderhamn	✓	-
Gävleborg	9	1
Riket	213	55

14.1 Uppge orsak varför kommunen valt att inte genomföra tillsynsbesök hos försäljningsställen för tobaksvaror under 2020?

Alt 1 = Tillsynsbesök var inte med i tillsynsplanen för året

Alt 2 = Resursbrist

Alt 3 = Annat.

Kommun	Alt 1	Alt 2	Alt 3
Hofors	-	-	✓
Gävleborg	0	0	1
Riket	5	14	36

14.2 Hur många försäljningsställen för tobaksvaror fick tillsynsbesök under 2020?

Kommun	Antal
Bollnäs	22
Gävle	1
Hofors	0
Hudiksvall	34
Ljusdal	15
Nordanstig	8
Ockelbo	2
Ovanåker	2
Sandviken	2
Söderhamn	24
Gävleborg	110
Riket	4036

14.3 Hur många tillsynsbesök genomfördes totalt hos försäljningsställen för tobaksvaror under 2020?

Kommun	Antal
Bollnäs	24
Gävle	1
Hofors	0
Hudiksvall	34
Ljusdal	15
Nordanstig	13
Ockelbo	2
Ovanåker	2
Sandviken	2
Söderhamn	25
Gävleborg	118
Riket	4523

14.4 Kontrollerade kommunen vid tillsynsbesök 2020, att rutinerna i egenkontrollprogrammet användes på försäljningsstället?

Kommun	Ja	Nej
Bollnäs	✓	-
Gävle	-	✓
Hofors	-	-
Hudiksvall	✓	-
Ljusdal	✓	-
Nordanstig	✓	-
Ockelbo	✓	-
Ovanåker	✓	-
Sandviken	✓	-
Söderhamn	✓	-
Gävleborg	8	1
Riket	192	18

14.5 Kontrollerade kommunen vid tillsynsbesök 2020, om näringsidkaren hade sett till att personalen erhållit den information och det stöd som behövs för att kunna följa tobakslagens bestämmelser och därtill anslutna föreskrifter? 5 kap. 12 §

Kommun	Ja	Nej
Bollnäs	✓	-
Gävle	-	✓
Hofors	-	-
Hudiksvall	✓	-
Ljusdal	✓	-
Nordanstig	✓	-
Ockelbo	-	✓
Ovanåker	✓	-
Sandviken	-	✓
Söderhamn	✓	-
Gävleborg	6	3
Riket	184	27

14.6 I samband med tillsynsbesöket, kontrollerade kommunen efterlevnaden av bestämmelserna om marknadsföring m.m. när det gäller marknadsföringsåtgärder på eller i anslutning till försäljningsställen? 4 kap. 1, 2 och 5-7 §§

Kommun	Ja	Nej
Bollnäs	✓	-
Gävle	-	✓
Hofors	-	-
Hudiksvall	✓	-
Ljusdal	✓	-
Nordanstig	✓	-
Ockelbo	✓	-
Ovanåker	✓	-
Sandviken	✓	-
Söderhamn	✓	-
Gävleborg	8	1
Riket	206	3

14.7 I samband med tillsynsbesöket, kontrollerade kommunen efterlevnaden av bestämmelserna om märkning avseende hälsovarningar m.m. på försäljningsställen? 3 kap. 1, 3 §§

Kommun	Ja	Nej
Bollnäs	✓	-
Gävle	✓	-
Hofors	-	-
Hudiksvall	✓	-
Ljusdal	✓	-
Nordanstig	✓	-
Ockelbo	✓	-
Ovanåker	✓	-
Sandviken	✓	-
Söderhamn	✓	-
Gävleborg	9	0
Riket	197	15

14.8 I samband med tillsynsbesöket, kontrollerade kommunen efterlevnaden av bestämmelserna om spårbarhet- och säkerhetsmärkning?
3 kap. 7§

Kommun	Ja	Nej
Bollnäs	-	✓
Gävle	✓	-
Hofors	-	-
Hudiksvall	-	✓
Ljusdal	✓	-
Nordanstig	-	✓
Ockelbo	✓	-
Ovanåker	-	✓
Sandviken	✓	-
Söderhamn	-	✓
Gävleborg	4	5
Riket	159	54

15. Hur många försäljningsställen för elektroniska cigaretter eller påfyllningsbehållare fanns det anmälda i kommunen den 31 december 2020? 5 kap. 15§

Kommun	Antal
Bollnäs	0
Gävle	12
Hofors	0
Hudiksvall	3
Ljusdal	1
Nordanstig	0
Ockelbo	1
Ovanåker	0
Sandviken	2
Söderhamn	0
Gävleborg	19
Riket	1043

15.1 Hur många av dessa avsåg försäljning över internet?

Kommun	Antal
Bollnäs	0
Gävle	1
Hofors	0
Hudiksvall	0
Ljusdal	0
Nordanstig	0
Ockelbo	0
Ovanåker	0
Sandviken	0
Söderhamn	0
Gävleborg	1
Riket	67

15.2 Hur många av det totala antalet anmälda försäljningsställen för elektroniska cigaretter och påfyllningsbehållare hade också tillstånd för detaljhandel med tobaksvaror per den 31 december 2020?

Kommun	Antal
Bollnäs	0
Gävle	11
Hofors	0
Hudiksvall	3
Ljusdal	1
Nordanstig	0
Ockelbo	1
Ovanåker	0
Sandviken	2
Söderhamn	0
Gävleborg	18
Riket	727

15.3 Hur många av det totala antalet anmälda försäljningsställen för elektroniska cigaretter och påfyllningsbehållare hade lämnat in egenkontrollprogram till kommunen per den 31 december 2020? 5 kap. 17§

Kommun	Antal
Bollnäs	0
Gävle	12
Hofors	0
Hudiksvall	0
Ljusdal	0
Nordanstig	0
Ockelbo	0
Ovanåker	0
Sandviken	0
Söderhamn	0
Gävleborg	12
Riket	495

15.4 Gör kommunen en bedömning om de egenkontrollprogram som skickas in fyller sitt syfte, det vill säga beskriver rutiner i försäljningsverksamheten för att säkerställa att reglerna om försäljning följs?

Kommun	Ja	Nej
Bollnäs	-	-
Gävle	✓	-
Hofors	-	-
Hudiksvall	-	-
Ljusdal	-	-
Nordanstig	-	-
Ockelbo	-	-
Ovanåker	-	-
Sandviken	-	-
Söderhamn	-	-
Gävleborg	1	0
Riket	40	1

16. Genomförde kommunen kontrollköp av elektroniska cigaretter och påfyllningsbara behållare under 2020? 7 kap. 22-23§§

Kommun	Ja	Nej
Bollnäs	-	-
Gävle	-	✓
Hofors	-	-
Hudiksvall	-	✓
Ljusdal	-	✓
Nordanstig	-	-
Ockelbo	-	✓
Ovanåker	-	-
Sandviken	-	✓
Söderhamn	-	-
Gävleborg	0	5
Riket	12	165

16.1 Vid hur många försäljningsställen för elektroniska cigaretter och påfyllningsbara behållare i kommunen genomfördes kontrollköp under 2020?

Kommun	Antal
Gävleborg	0
Riket	22

16.2 Hur många kontrollköp genomfördes totalt på försäljningsställen för elektroniska cigaretter och påfyllningsbara behållare i kommunen 2020?

Kommun	Antal
Gävleborg	0
Riket	23

16.3 Uppge antal kontrollköp där ungdomen fick köpa e-cigarett och påfyllningsbara behållare utan att behöva visa legitimation.

Kommun	Antal
Gävleborg	0
Riket	4

17. Genomförde kommunen tillsynsbesök hos försäljningsställen för elektroniska cigaretter och påfyllningsbehållare under 2020? 7 kap. 3§ 2p.

Kommun	Ja	Nej
Bollnäs	-	-
Gävle	-	✓
Hofors	-	-
Hudiksvall	✓	-
Ljusdal	✓	-
Nordanstig	-	-
Ockelbo	-	✓
Ovanåker	-	-
Sandviken	-	✓
Söderhamn	-	-
Gävleborg	2	3
Riket	114	63

17.1 Uppge orsak varför kommunen valt att inte genomföra tillsynsbesök hos försäljningsställen för elektroniska cigaretter och påfyllningsbehållare under 2020?

Alt 1 = Tillsynsbesök var inte med i tillsynsplanen för året

Alt 2 = Resursbrist

Alt 3 = Annat.

Kommun	Alt 1	Alt 2	Alt 3
Gävle	-	-	✓
Ockelbo	✓	-	-
Sandviken	✓	-	-
Gävleborg	2	0	1
Riket	13	15	40

17.2 Hur många försäljningsställen för elektroniska cigaretter och påfyllningsbehållare fick tillsynsbesök under 2020?

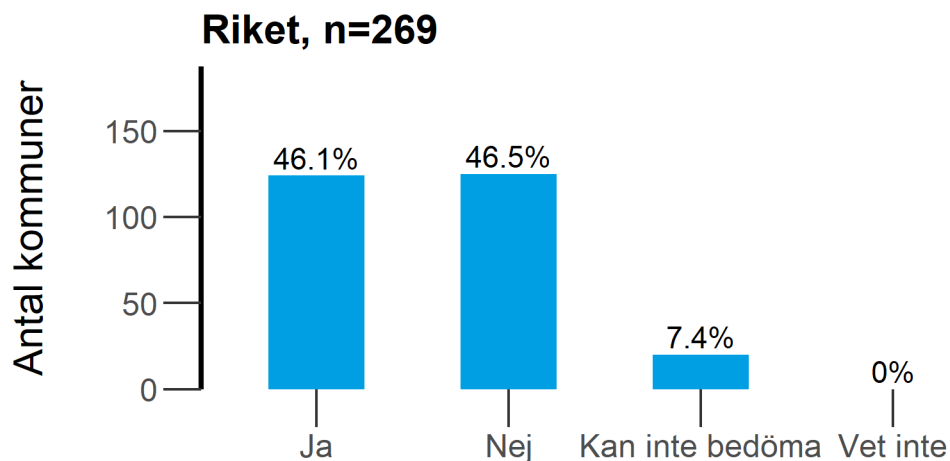
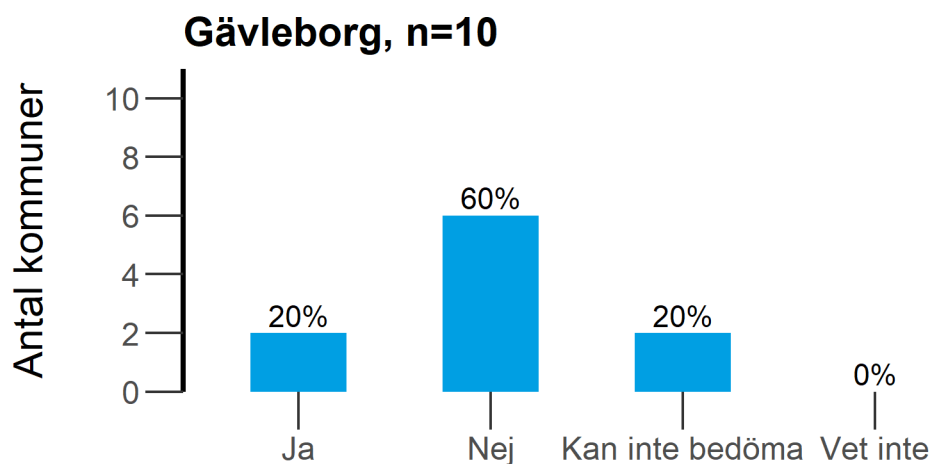
Kommun	Antal
Hudiksvall	3
Ljusdal	1
Gävleborg	4
Riket	472

17.3 Hur många tillsynsbesök genomfördes totalt hos försäljningsställen för elektroniska cigaretter och påfyllningsbehållare under 2020?

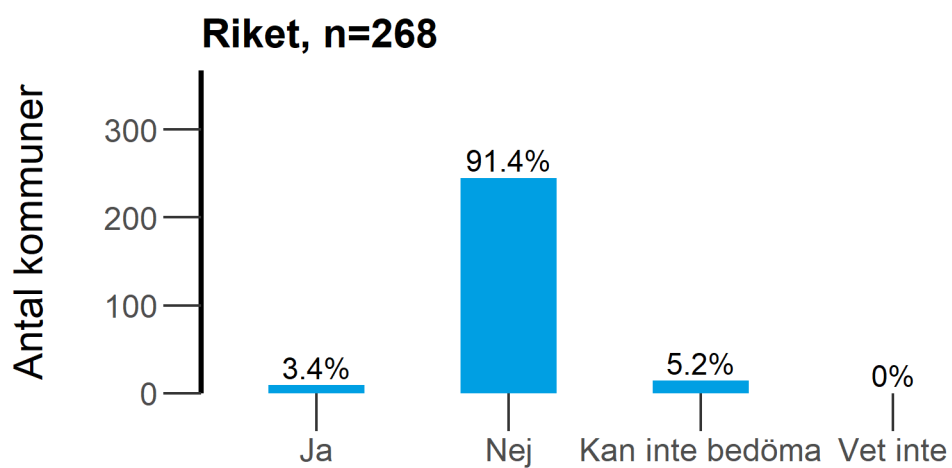
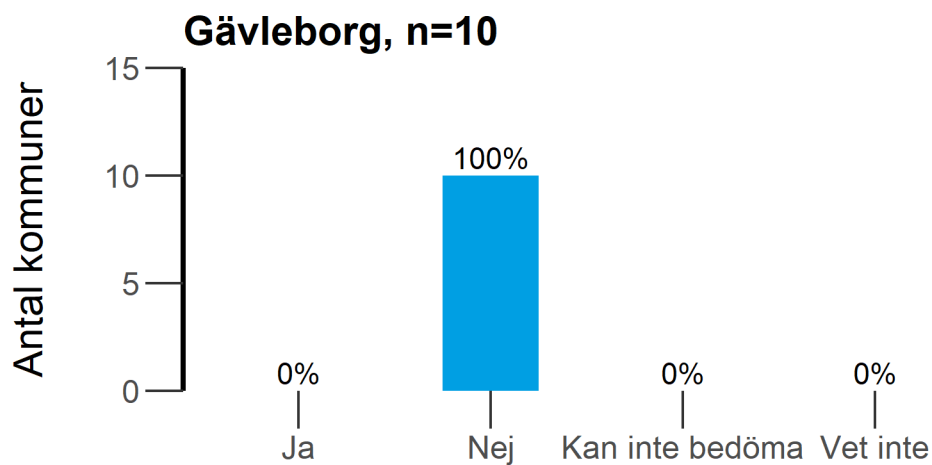
Kommun	Antal
Hudiksvall	3
Ljusdal	1
Gävleborg	4
Riket	507

Resultat för länet och riket i diagram - Tillståndsprovning och tillsyn över handel med tobak och liknande produkter

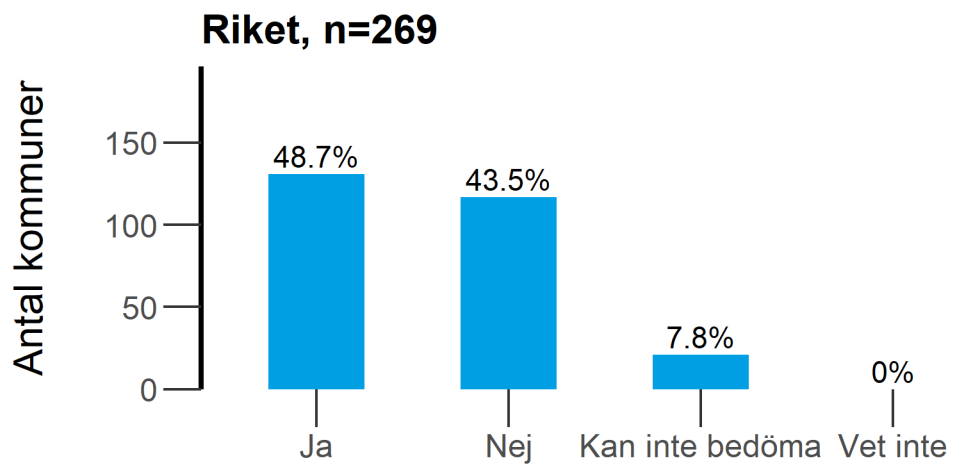
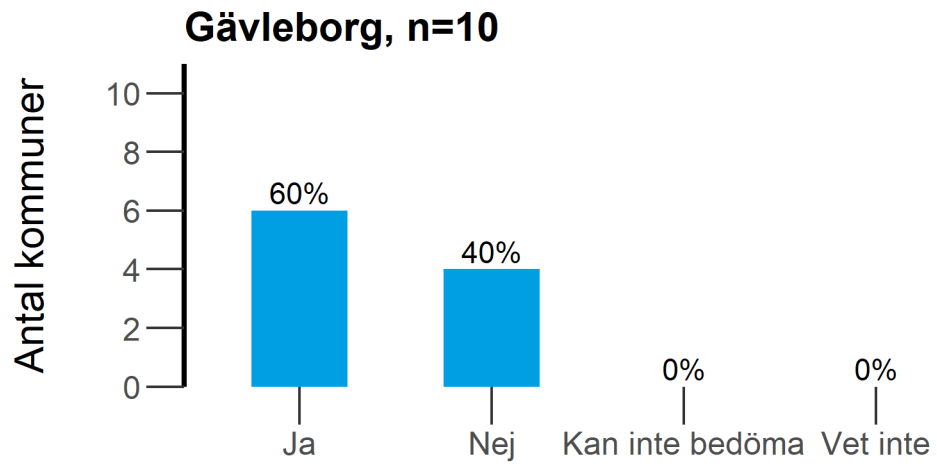
3. Minskade kommunens arbete med tillståndsprovning och tillsyn över handel enligt lagen om tobak och liknande produkter under 2020 till följd av covid-19-pandemin?



4. Ökade kommunens arbete med tillståndsprövning och tillsyn över handel enligt lagen om tobak och liknande produkter under 2020 till följd av covid-19-pandemin?



5. Förändrades kommunens arbete med tillståndsprövning och tillsyn över handel enligt lagen om tobak och liknande produkter under 2020 till följd av covid-19-pandemin?

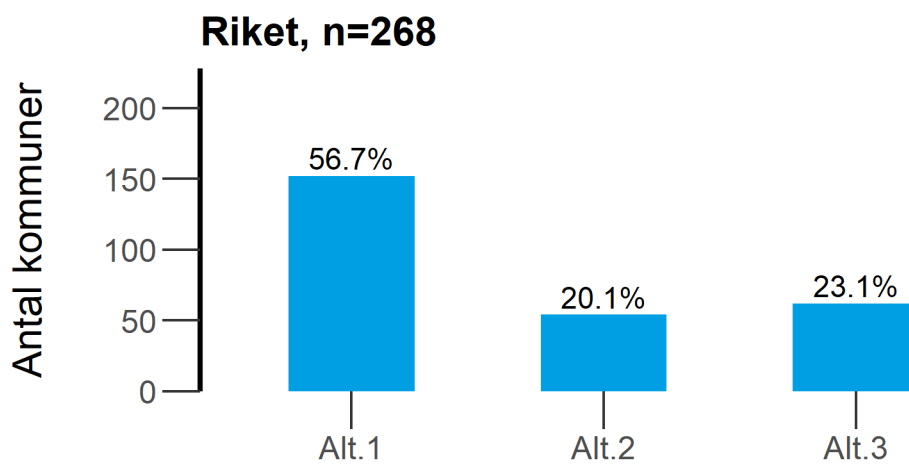
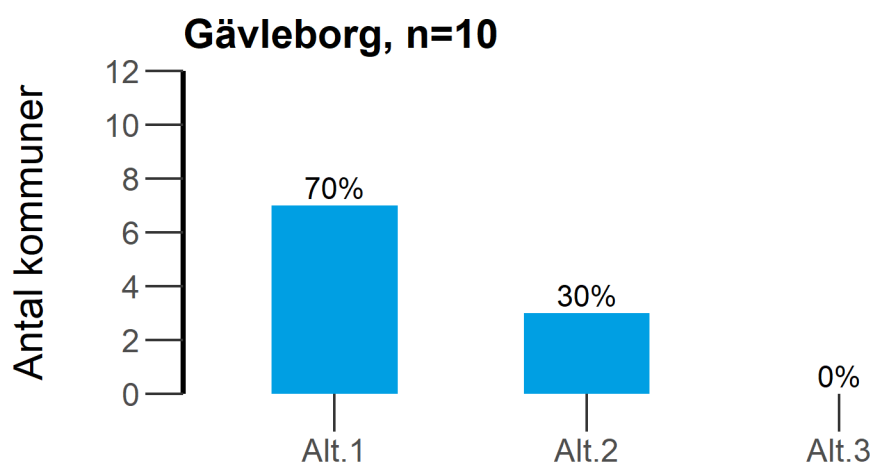


6. Har kommunen under 2020 underrättat polisen om förhållanden som är av betydelse för tillsynen? 7 kap. 20§

Alt 1 = Ja

Alt 2 = Nej

Alt 3 = Det har inte funnits förhållande av betydelse att underrätta polisen om



7. Finns något speciellt område i lagen om tobak och liknande produkter som din kommun känner behov av att länsstyrelsen informerar om?

Alt 1 = Egenkontroll

Alt 2 = Näringsidkares ansvar att stödja och informera sin personal

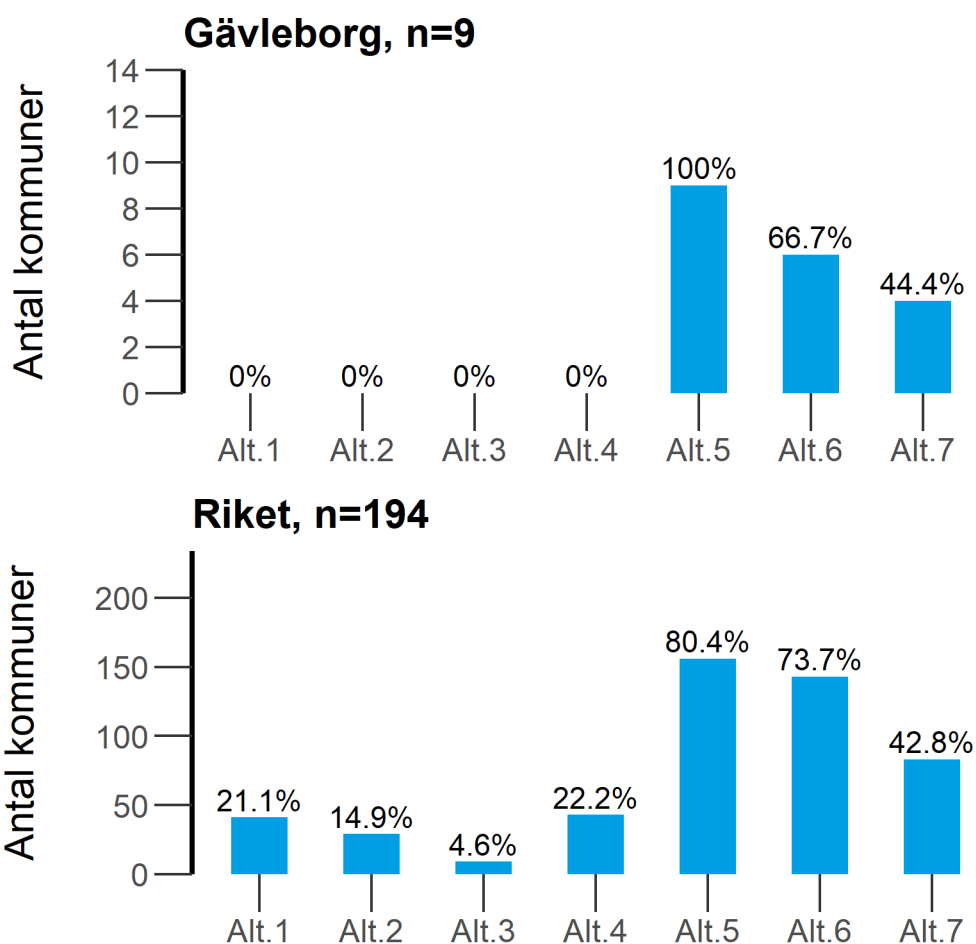
Alt 3 = Åldersgräns

Alt 4 = Kontrollköp

Alt 5 = Märkning av tobaksvaror och örtprodukter för rökning

Alt 6 = Märkning av e-cigarett och påfyllningsbehållare

Alt 7 = Marknadsföring av tobaksvaror



7. Finns något speciellt område i lagen om tobak och liknande produkter som din kommun känner behov av att länsstyrelsen informerar om?

Alt 8 = Hur man utför tillsyn på försäljningsställen

Alt 9 = Administrativa sanktioner

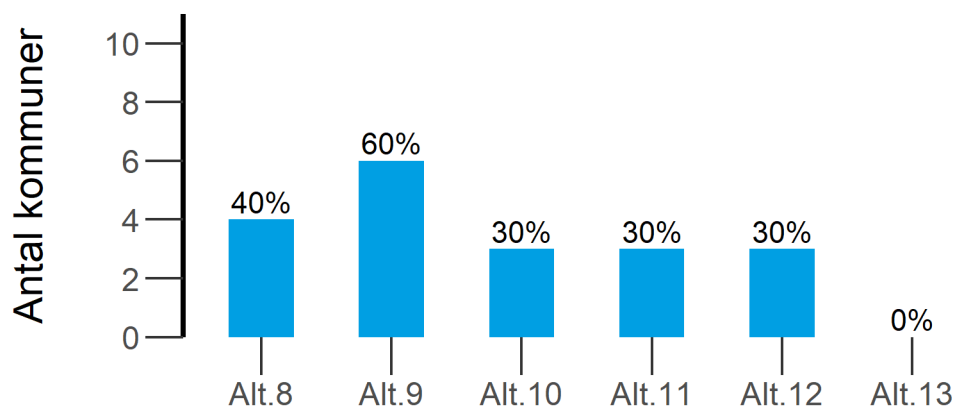
Alt 10 = Handläggning vid tillståndsprovning

Alt 11 = Ekonomisk granskning vid tillståndsprovning

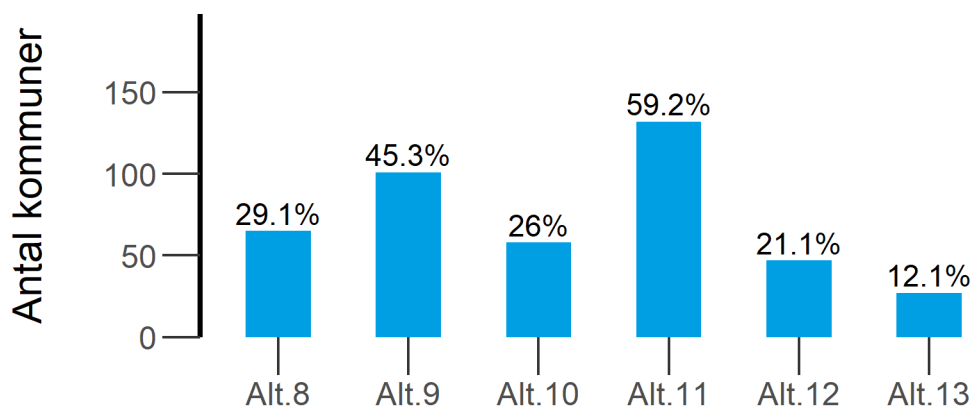
Alt 12 = Annat inom tillståndsprovning och tillsyn över handel med tobak och liknande produkter.

Alt 13 = Det finns inget sådant behov

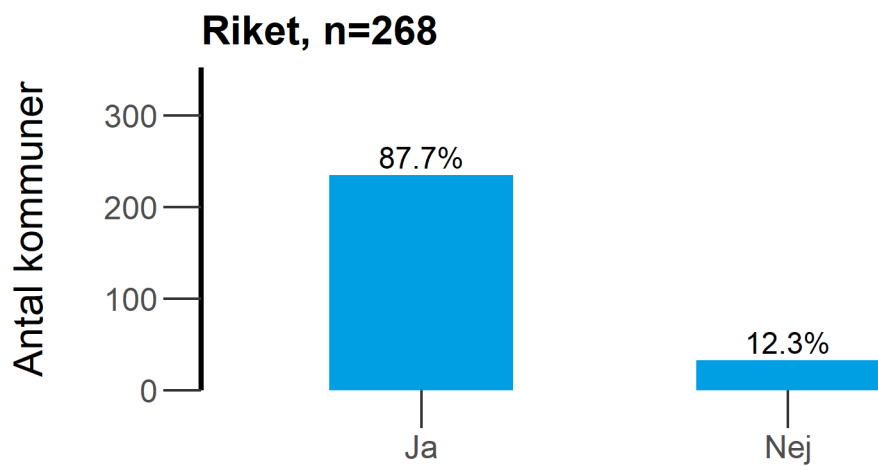
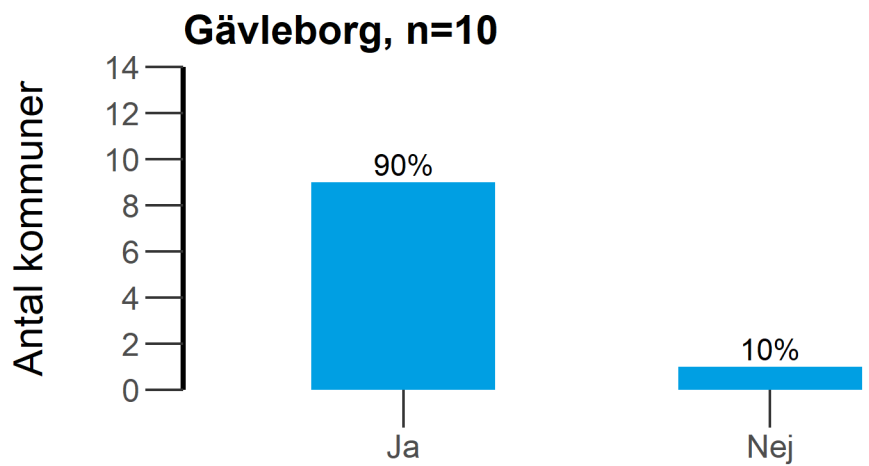
Gävleborg, n=10



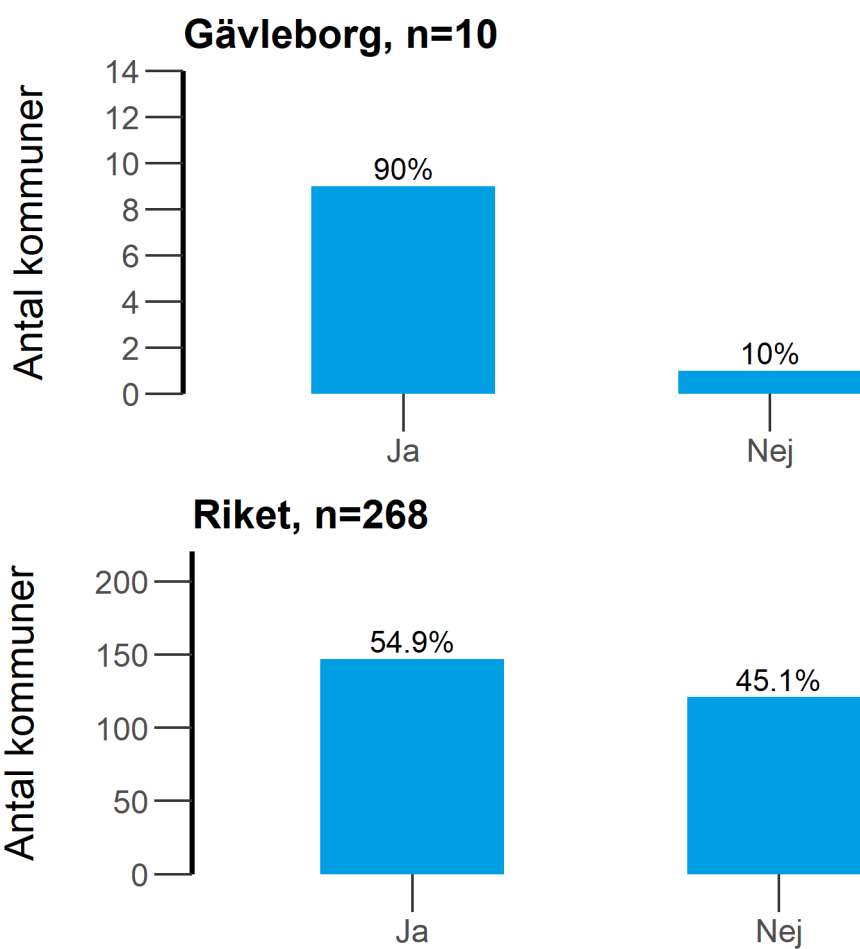
Riket, n=223



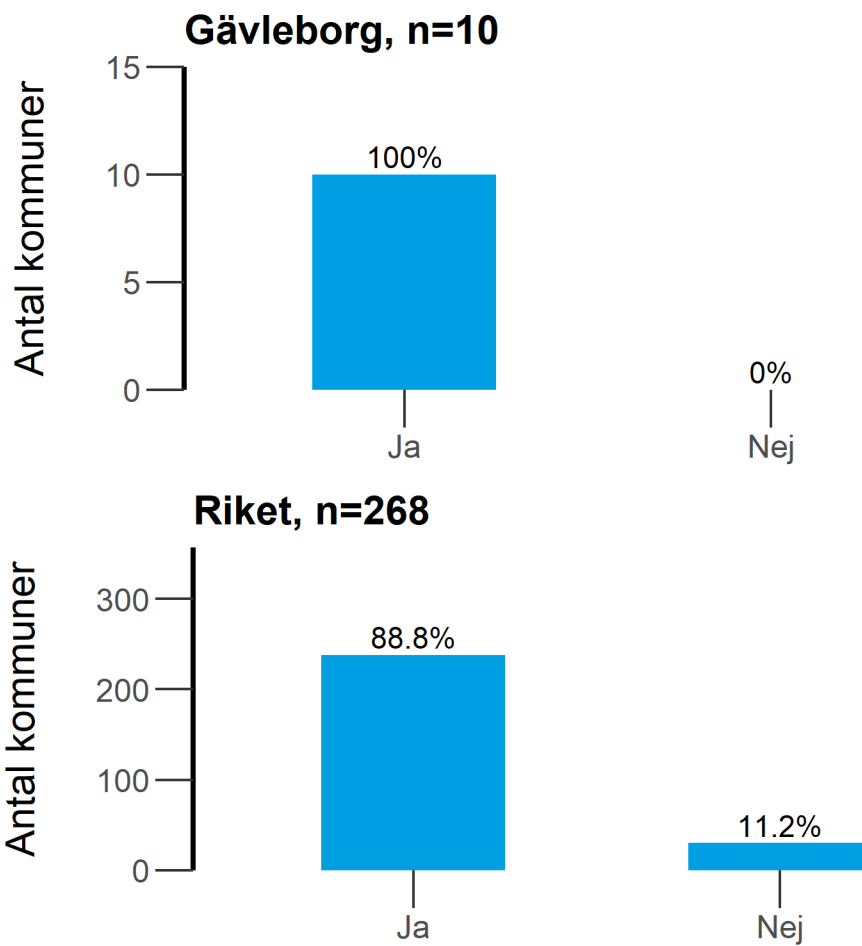
8. Använde kommunen under 2020 vägledning som finns publicerad på Folkhälsomyndighetens webbplats?



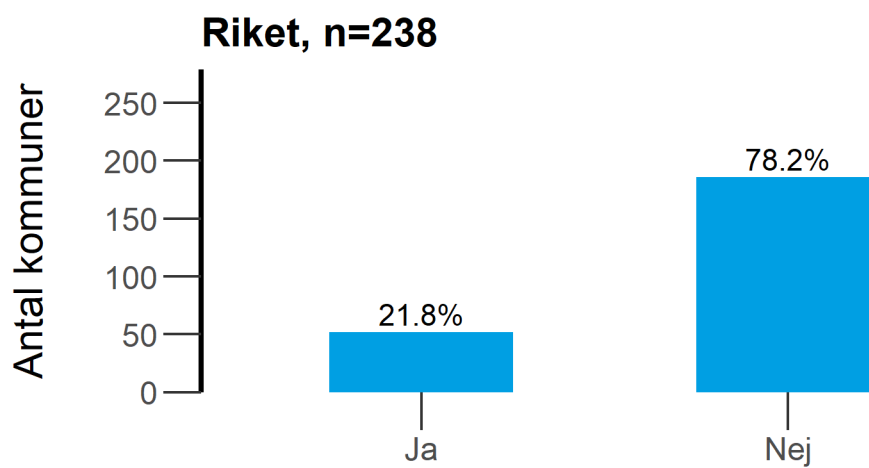
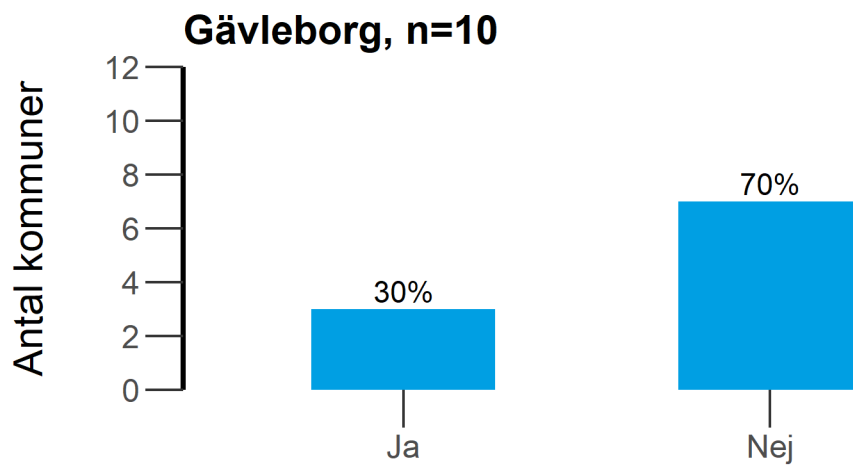
9. Har kommunen behov av ny nationell vägledning?



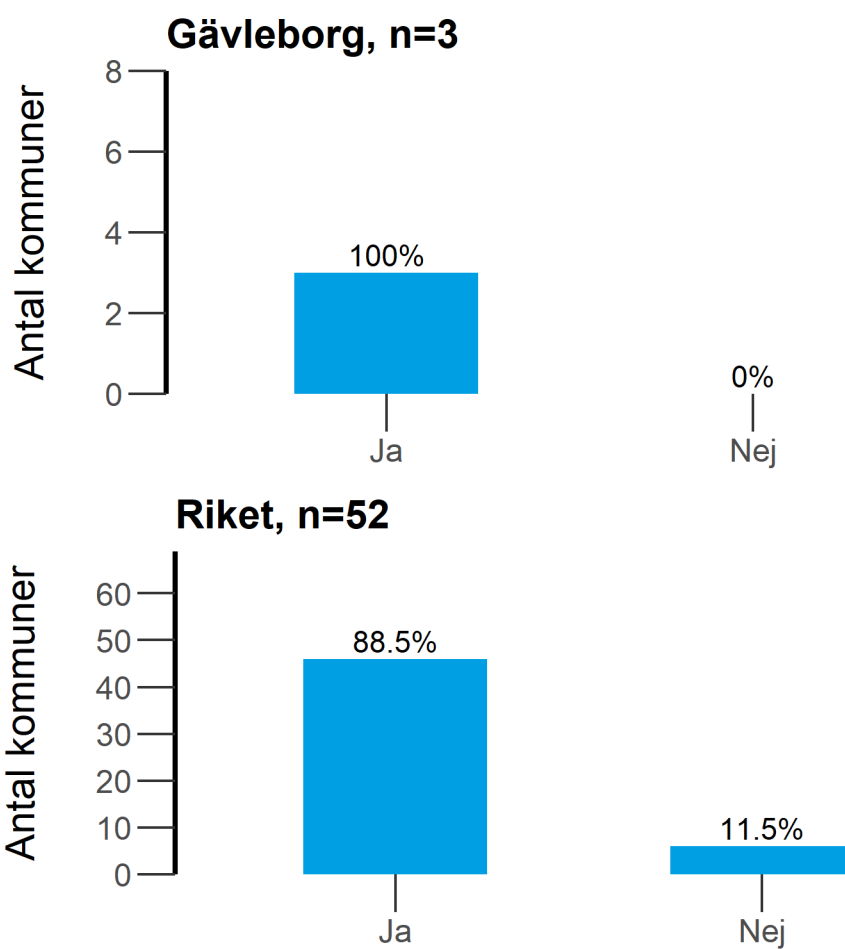
10. Använde kommunen en tillsynsplan för tillsyn över handel med tobak och liknande produkter under 2020?



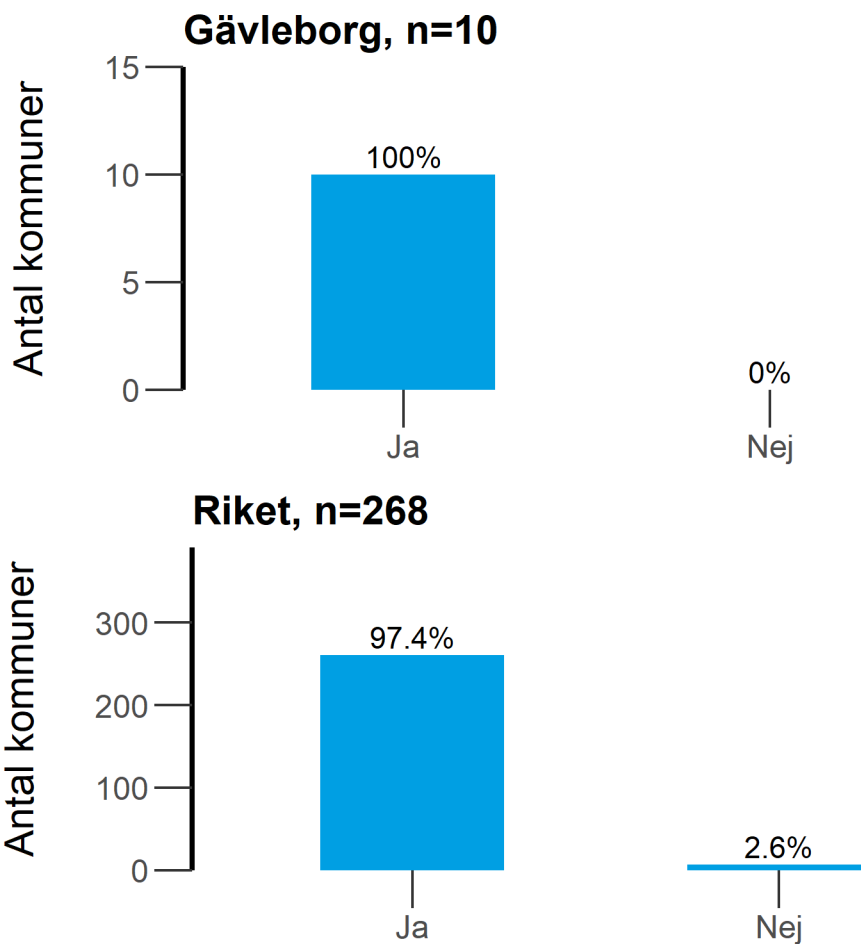
10.1 Vid upprättandet av tillsynsplanen, gjorde kommunen ett urval av försäljningsställen för planerade tillsynsbesök?



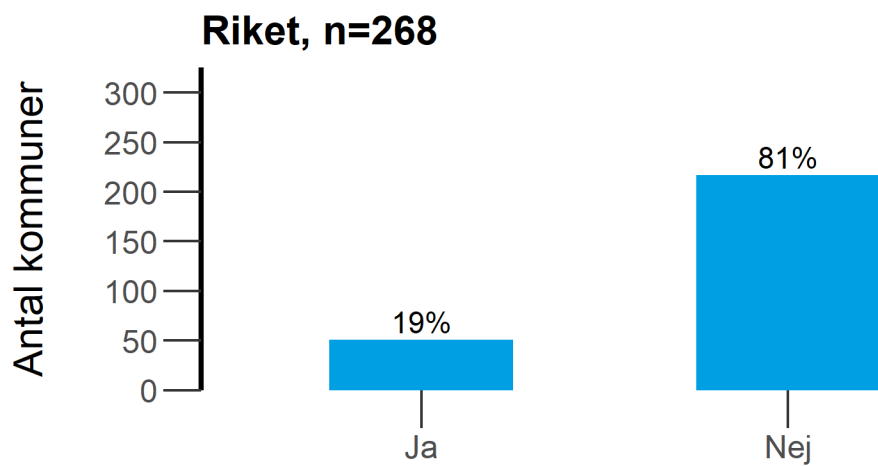
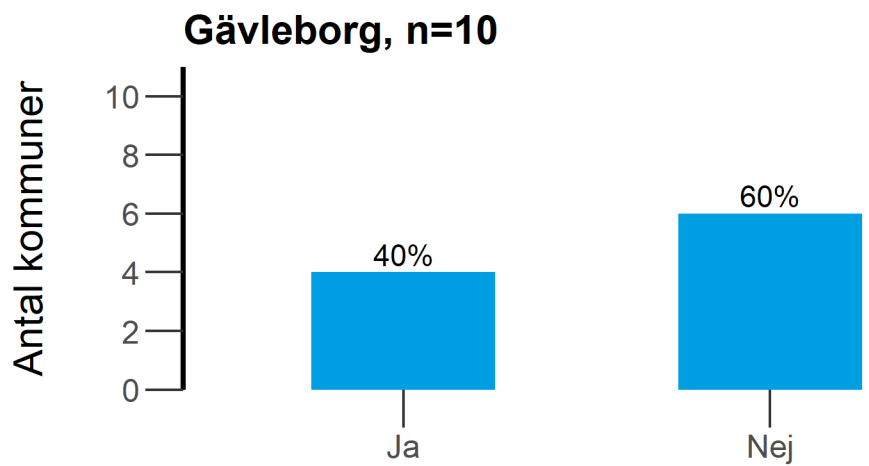
10.1.1 Utgick kommunen från en riskbedömning i sitt urval?



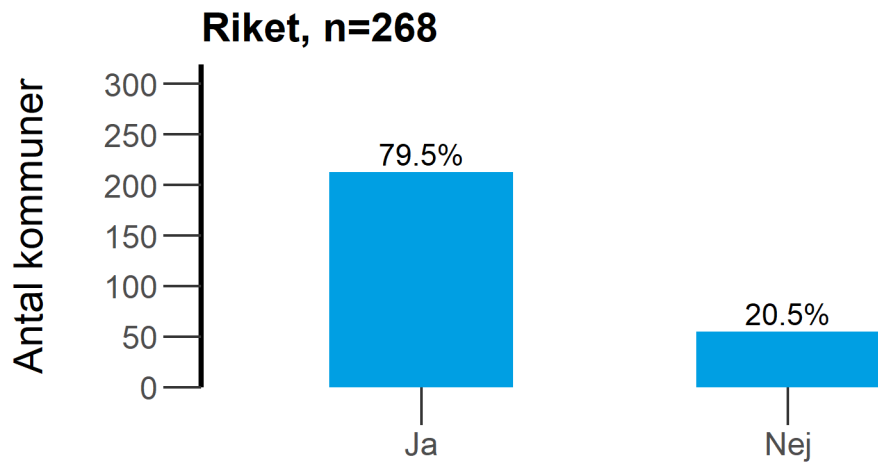
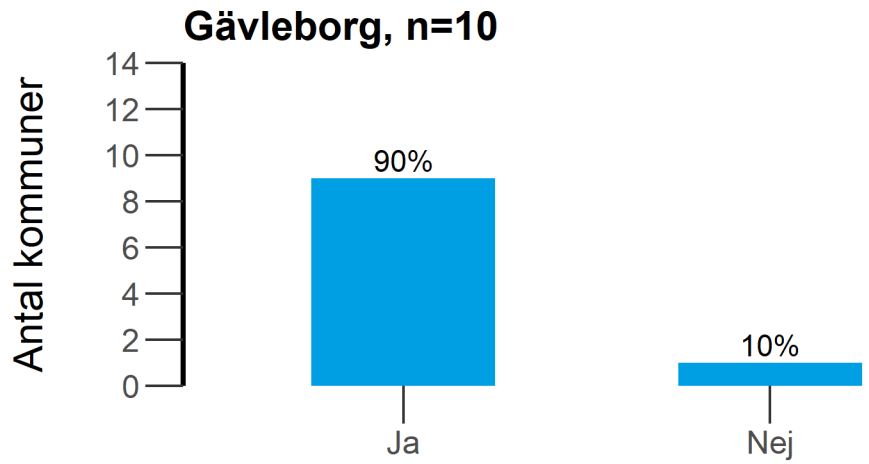
11. Informerade kommunen på sin hemsida om kravet på försäljningstillstånd för tobaksvaror under 2020? 5 kap. 11§



13. Genomförde kommunen kontrollköp av tobaksvaror under 2020? 7 kap. 22-23§§



14. Genomförde kommunen tillsynsbesök hos försäljningsställen för tobaksvaror under 2020? 7 kap. 3-4 §§

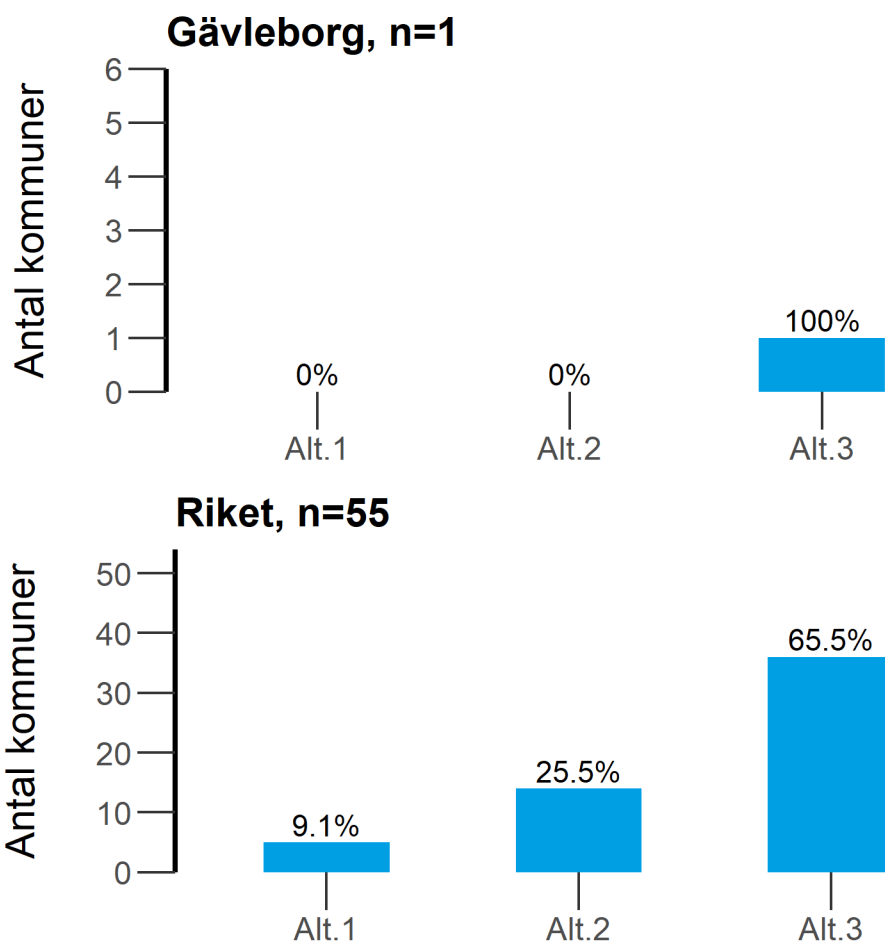


14.1 Uppge orsak varför kommunen valt att inte genomföra tillsynsbesök hos försäljningsställen för tobaksvaror under 2020?

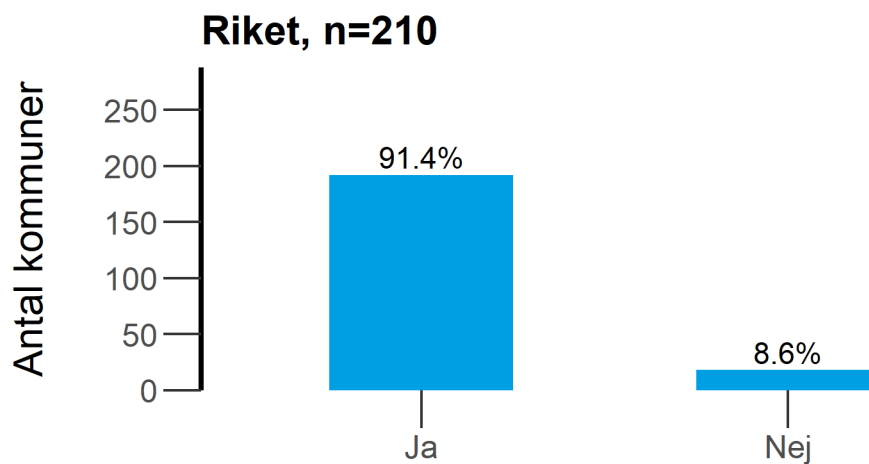
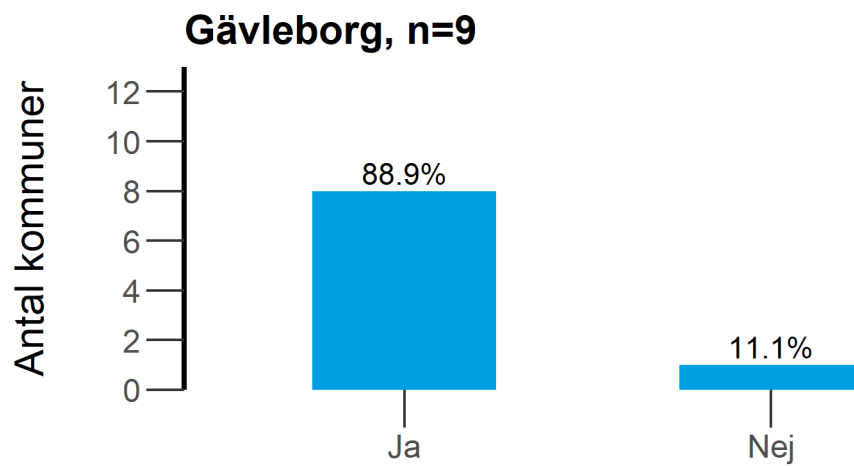
Alt 1 = Tillsynsbesök var inte med i tillsynsplanen för året

Alt 2 = Resursbrist

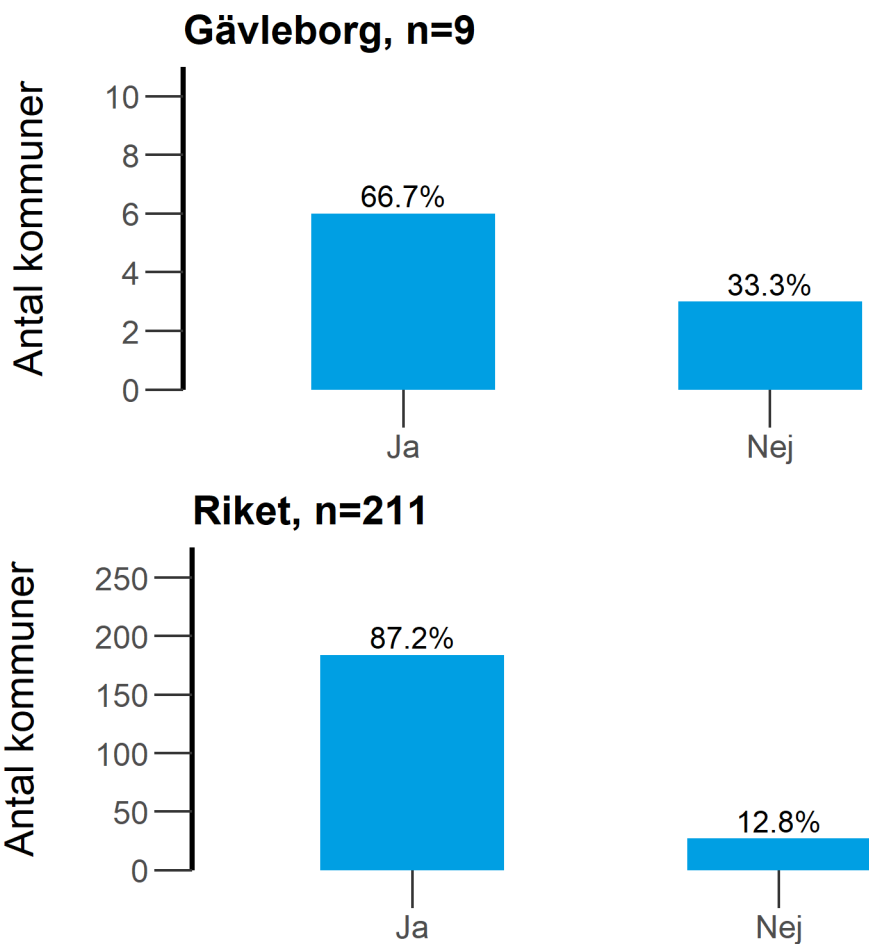
Alt 3 = Annat.



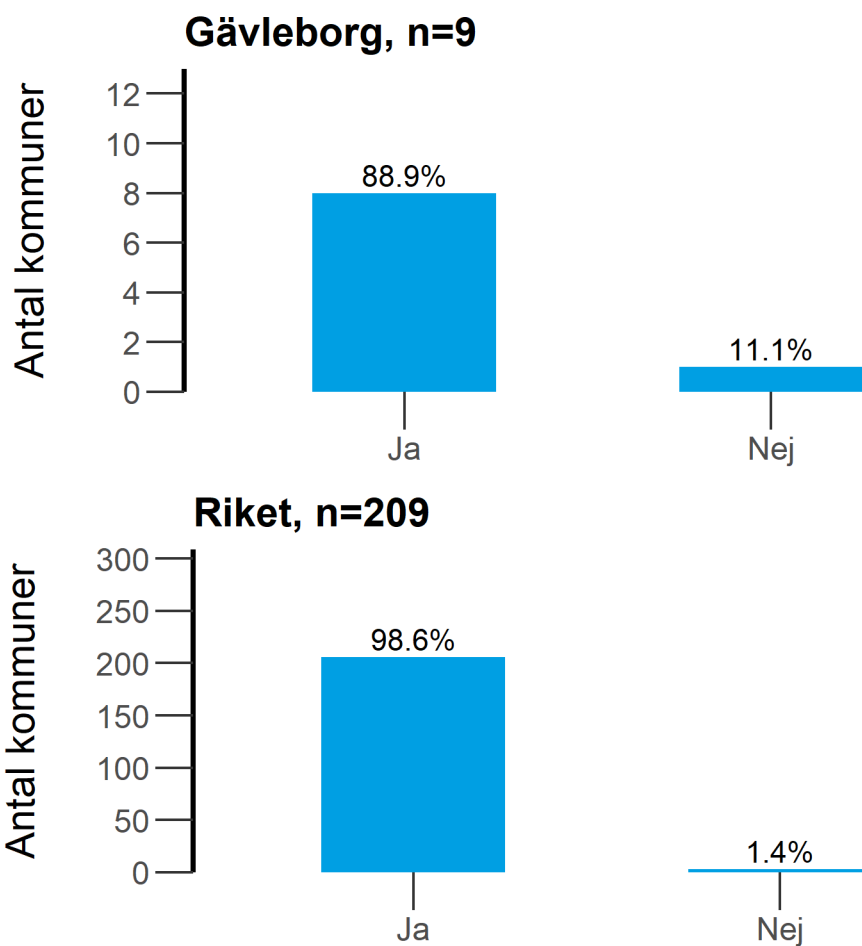
14.4 Kontrollerade kommunen vid tillsynsbesök 2020, att rutinerna i egenkontrollprogrammet användes på försäljningsstället?



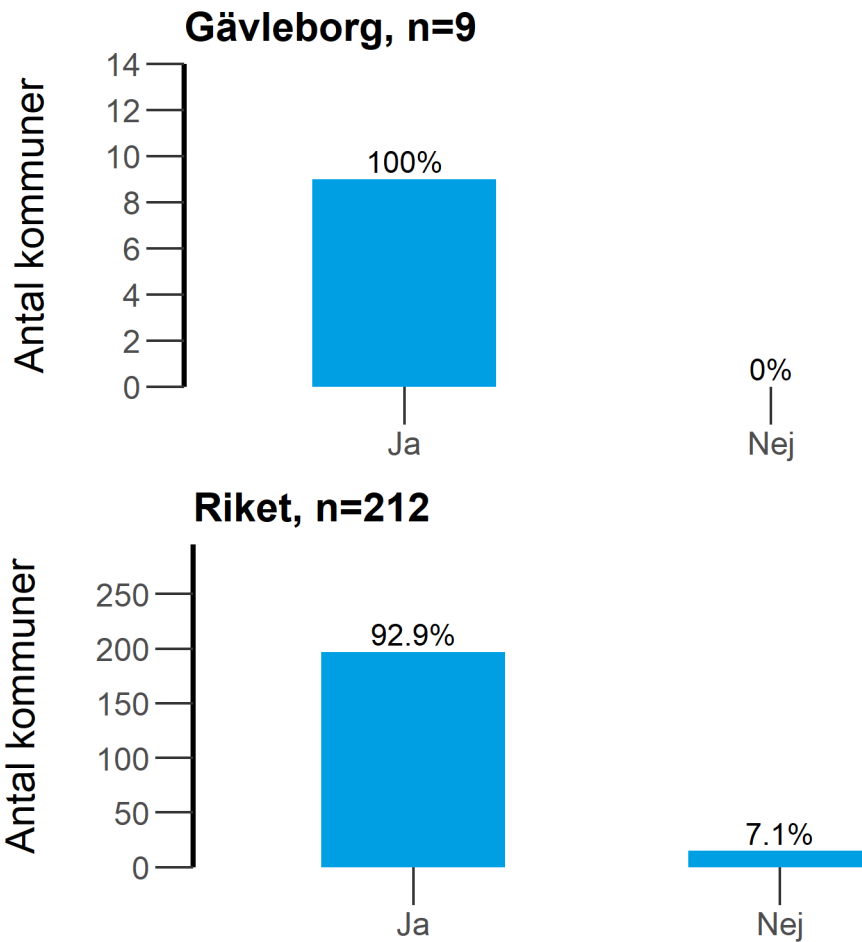
14.5 Kontrollerade kommunen vid tillsynsbesök 2020, om näringsidkaren hade sett till att personalen erhållit den information och det stöd som behövs för att kunna följa tobakslagens bestämmelser och därtill anslutna föreskrifter? 5 kap. 12 §



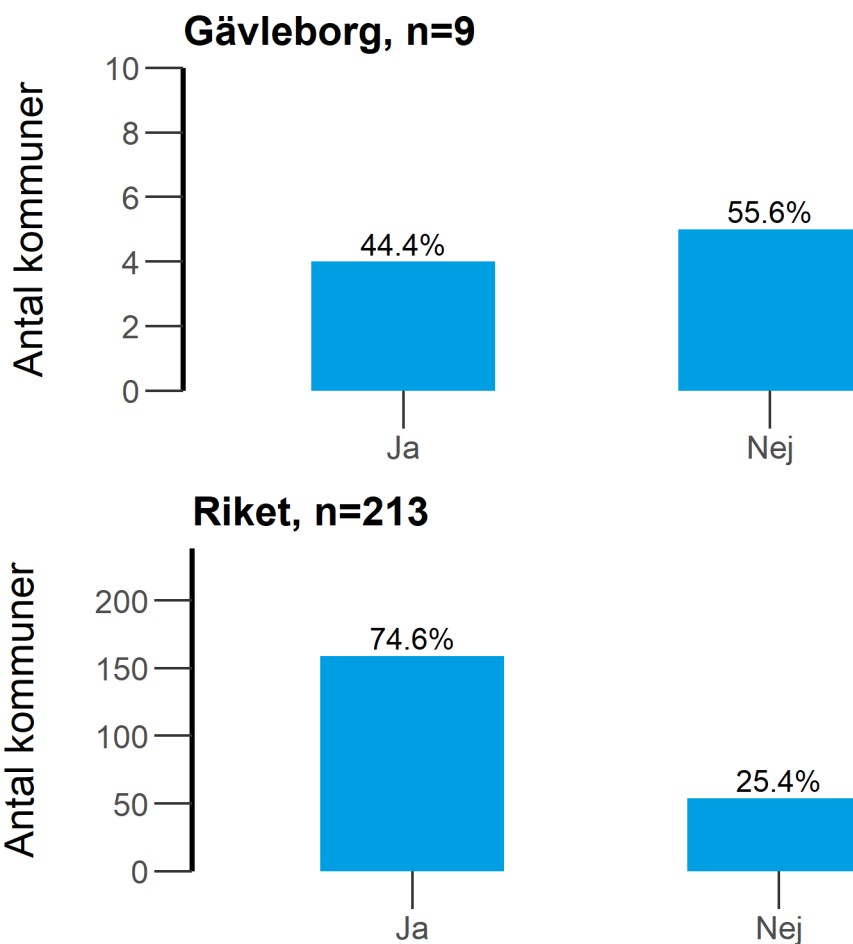
14.6 I samband med tillsynsbesöket, kontrollerade kommunen efterlevnaden av bestämmelserna om marknadsföring m.m. när det gäller marknadsföringsåtgärder på eller i anslutning till försäljningsställen? 4 kap. 1, 2 och 5-7 §§



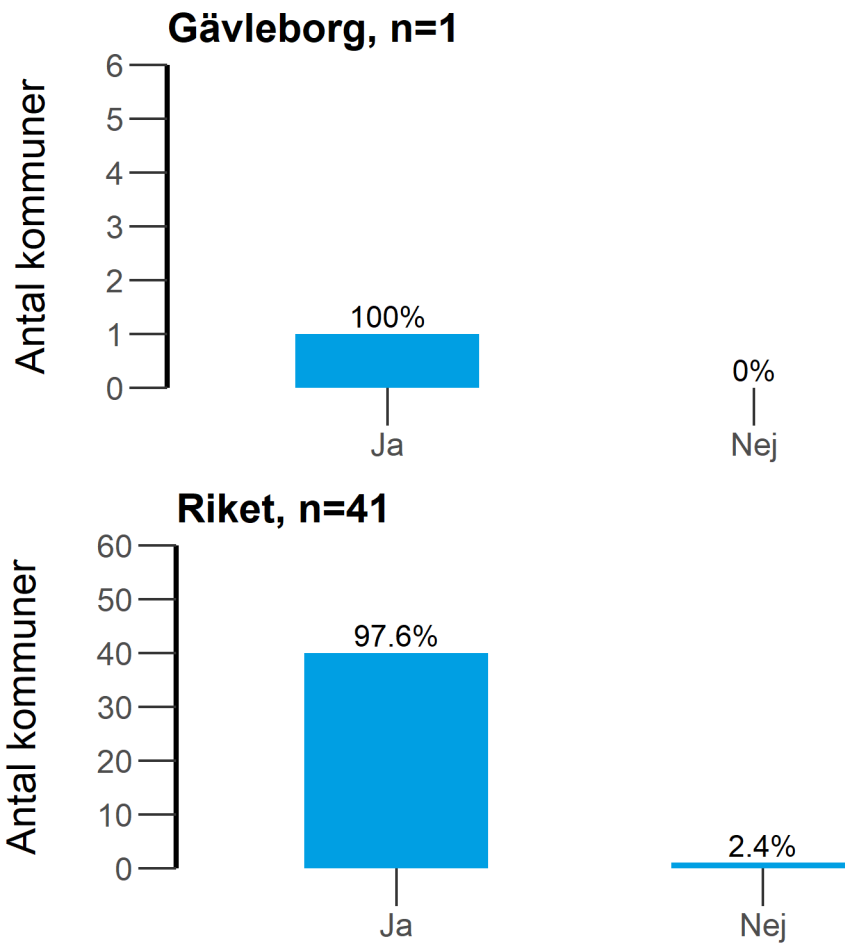
14.7 I samband med tillsynsbesöket, kontrollerade kommunen efterlevnaden av bestämmelserna om märkning avseende hälsovarningar m.m. på försäljningsställen? 3 kap. 1, 3 §§



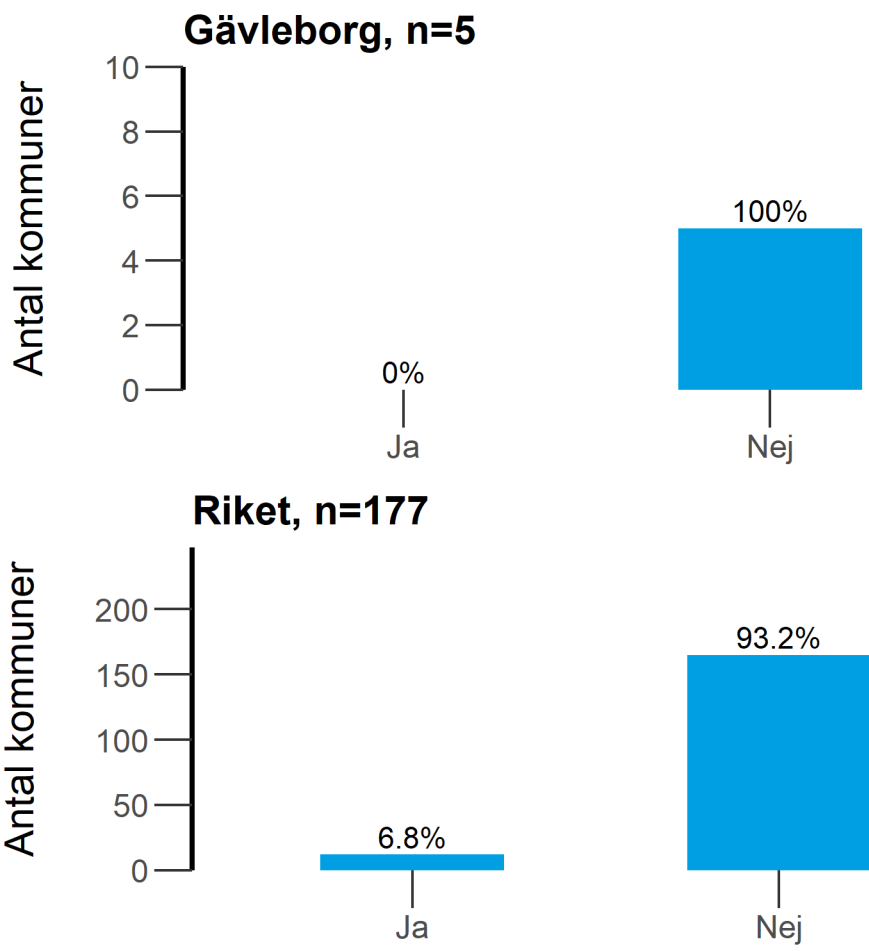
14.8 I samband med tillsynsbesöket, kontrollerade kommunen efterlevnaden av bestämmelserna om spårbarhet- och säkerhetsmärkning?
3 kap. 7§



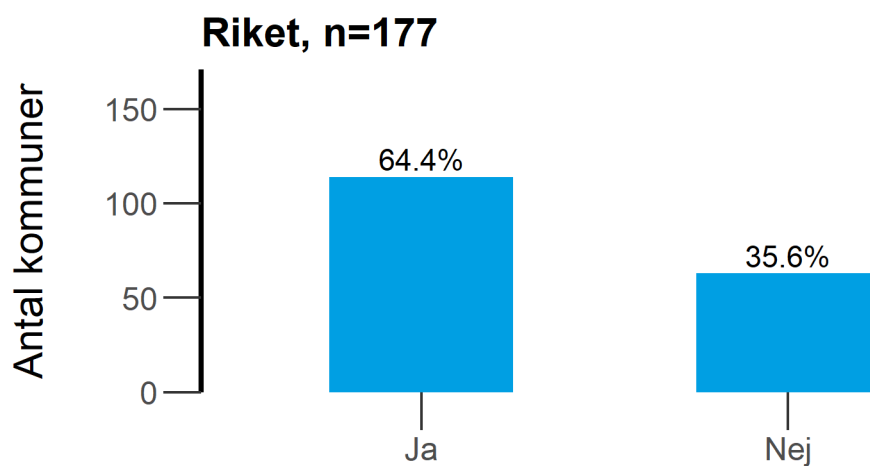
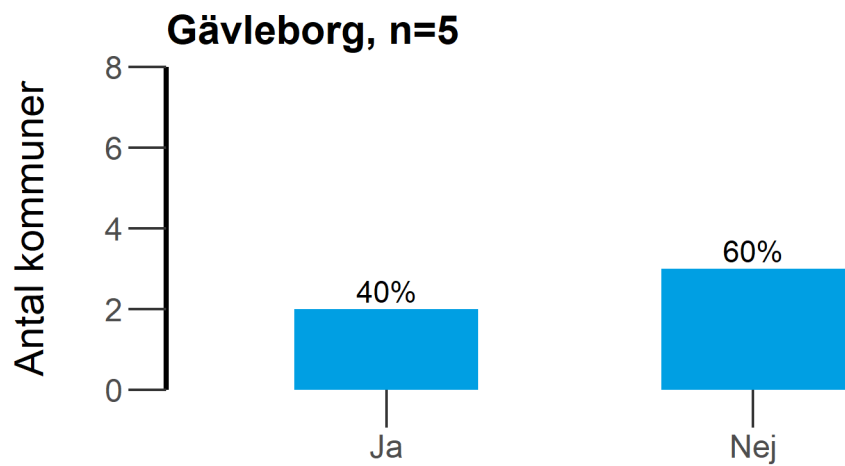
15.4 Gör kommunen en bedömning om de egenkontrollprogram som skickas in fyller sitt syfte, det vill säga beskriver rutiner i försäljningsverksamheten för att säkerställa att reglerna om försäljning följs?



16. Genomförde kommunen kontrollköp av elektroniska cigaretter och påfyllningsbara behållare under 2020? 7 kap. 22-23§§



17. Genomförde kommunen tillsynsbesök hos försäljningsställen för elektroniska cigaretter och påfyllningsbehållare under 2020? 7 kap. 3§ 2p.

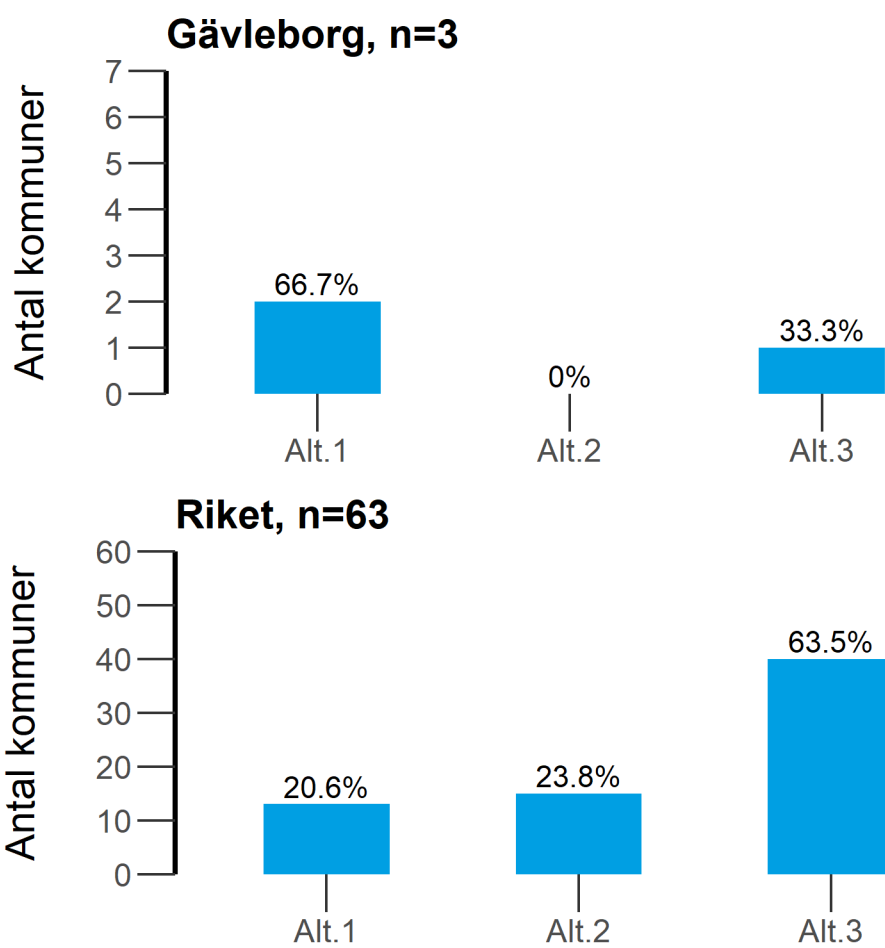


17.1 Uppge orsak varför kommunen valt att inte genomföra tillsynsbesök hos försäljningsställen för elektroniska cigaretter och påfyllningsbehållare under 2020?

Alt 1 = Tillsynsbesök var inte med i tillsynsplanen för året

Alt 2 = Resursbrist

Alt 3 = Annat.



Denna publikation riktar sig till tillsynshandläggare och ANDT-samordnare på länsstyrelsen och i kommunerna i länet. Här presenterar vi i tabeller och diagram de uppgifter som kommunerna lämnat på frågorna i länsrapporternas undersökning för verksamhetsåret 2020. Tabeller och diagram redovisar också de sammantagna resultaten för riket.

Folkhälsomyndigheten är en nationell kunskapsmyndighet som arbetar för en bättre folkhälsa. Det gör myndigheten genom att utveckla och stödja samhällets arbete med att främja hälsa, förebygga ohälsa och skydda mot hälsohot. Vår vision är en folkhälsa som stärker samhällets utveckling.



Folkhälsomyndigheten

Solna Nobels väg 18, 171 82 Solna. **Östersund** Campusvägen 20. Box 505, 831 26 Östersund.

www.folkhalsomyndigheten.se