



Folkhälsomyndigheten

# Länsrapport 2020

## Västernorrland

Kommunernas arbete enligt lagen om tobak och liknande produkter





# Innehåll

Om Länsrapportens undersökning .....	4
Målgrupper .....	4
Utformning .....	4
Genomförande .....	4
Svarsfrekvenser.....	5
Länsvisa sammanställningar med resultat från kommunernas arbete enligt lagen om tobak och liknande produkter .....	5
Statistik och beräkningar .....	7
Exempeltabell 1.....	7
Exempeltabell 2.....	7
Exempeldiagram 1.....	9
Exempeldiagram 2.....	10
Frågor .....	10
Resultat för länet och riket i tabeller - Tillsyn över rökfria miljöer .....	11
Resultat för länet och riket i diagram - Tillsyn över rökfria miljöer .....	38
Resultat för länet och riket i tabeller - Tillståndsprovning och tillsyn över handel med tobak och liknande produkter .....	60
Resultat för länet och riket i diagram - Tillståndsprovning och tillsyn över handel med tobak och liknande produkter .....	106

# Om Länsrapportens undersökning

## Målgrupper

Länsrapportens undersökning är en totalundersökning som vänder sig till landets samtliga 21 länsstyrelser och 290 kommuner. Det är anställda inom dessa myndigheter som lämnar uppgifter om arbetet med tillsyn enligt alkohollagen och lagen om tobak och liknande produkter samt om det ANDT-förebyggande arbetet. Frågorna i undersökningen besvaras i webbaserade enkäter och uppgifterna redovisas i Folkhälsomyndighetens publika databas Indikatorlabbet och länsvisa resultatsammanställningar.

## Utformning

I länsrapportens undersökning svarar respondenterna på frågor om de organisatoriska förutsättningarna för arbetet med tillsyn enligt alkohollagen och lagen om tobak och liknande produkter och det ANDT-förebyggande arbetet, samt på frågor om insatser och aktiviteter inom ramen för arbetet. Frågorna i undersökningen besvaras i webbaserade enkäter som distribueras genom unika webblänkar till varje länsstyrelse, kommun och stadsdel i storstadskommunerna. För den som vill veta mer om undersökningen hänvisar vi till **Länsrapportens sidor på Folkhälsomyndighetens webbplats.**

## Genomförande

Undersökningen genomfördes under perioden 20 november 2020 till 19 februari 2021. Folkhälsomyndigheten distribuerade både länk till den webbenkät som länsstyrelsen skulle svara på och länkar till webbenkäterna för länets kommuner till varje länsstyrelse med e-post. Länsstyrelserna ansvarade sedan för att vidarebefordra kommunenkäten till respektive kommun i länet. Distributionen till storstadskommunernas stadsdelar skedde på motsvarande sätt genom att Folkhälsomyndigheten via epost skickade stadsdelarnas webbenkäter till ANDT-samordnarna på länsstyrelserna i Stockholms län och Västra Götaland. Från och med 2016 års undersökning får varje kommun en unik länk som går till ett startformulär. I det formuläret väljer respondenten sedan vilken del av undersökningen som respondenten ska svara på.

Under den tid då data samlades in gjordes minst tre uppföljningar av svarsfrekvenser och påminnelser gick ut till länsstyrelser och genom dessa till kommunerna. I uppföljningarna kunde länsstyrelsen se vilka kommuner och stadsdelar som inte besvarat några frågor och vilka som delvis besvarat respektive enkät. På detta sätt fanns förutsättning att göra riktade påminnelser till kommunerna. Efter att datainsamlingen avslutats

kontrollerades uppgifterna som kommuner hade lämnat i undersökningen. Flera uppgifter kunde sedan kompletteras eller justeras.

## Svarsfrekvenser

Nedan tabell visar svarsfrekvenser (%) under åren 2017 till och med 2020 för de delenkäter som ingår i länsrapportens undersökning.

Svarsfrekvens för länsrapportens olika delar mellan åren 2017-2020

<b>Delenkät</b>	<b>2017</b>	<b>2018</b>	<b>2019</b>	<b>2020</b>
Kommunens arbete enligt alkohollagen				
-Tillståndsprovning, tillsyn servering	97	96	97	95
-Tillsyn över detaljhandel med folköl	97	95	95	93
Kommunens arbete enligt tobakslagen				
-Tillsyn över detaljhandel med tobaksvaror	98	96	97	93
-Tillsyn över rökfria miljöer	96	94	94	85
Kommunens ANDT-förebyggande arbete	93	96	93	92
Stadsdelarnas ANDT-förebyggande arbete	48	100	100	100
Storstadskommun ANDT-förebyggande arbete	100	100	100	100
Länsstyrelsen - alkoholtillsyn	100	100	100	100
Länsstyrelsen - tobakstillsyn	100	100	100	100
Länsstyrelsen - ANDT-samordning	100	100	100	100

## Länsvisa sammanställningar med resultat från kommunernas arbete enligt lagen om tobak och liknande produkter

I denna rapport presenterar vi tabeller med rådata samt figurer för de två delenkäterna: kommunernas arbete med tillsyn över rökfria miljöer och kommunernas arbete med tillståndsprovning och tillsyn över handel med tobak och liknande produkter. Av innehållsförteckningen framgår var resultaten för dessa delenkäter återfinns i rapporten.

År 2020 svarade 269 av 290 kommuner på enkäten om kommunernas arbete med tillståndsprovning och tillsyn över handel med tobak och liknande produkter, och 247 av 290 kommuner besvarade frågorna i enkäten om kommunernas arbete med tillsyn över rökfria miljöer. Det motsvarar en svarsfrekvens på 93 respektive 85 procent.

I tabellerna nedan redovisas antal och andel svarande kommuner för riket samt antal svarande och bortfall för de län som hade bortfall.

Svarsfrekvenser delenkät kommunernas arbete med tillsyn över rökfria miljöer 2020

Län	Antal svarande	Antal bortfall	Antal totalt	Andel svarande
Dalarna	13	2	15	87%
Jämtland	7	1	8	88%
Jönköping	11	2	13	85%
Kalmar	7	5	12	58%
Norrbottn	13	1	14	93%
Skåne	29	4	33	88%
Stockholm	20	6	26	77%
Uppsala	6	2	8	75%
Värmland	10	6	16	62%
Västerbotten	12	3	15	80%
Västernorrland	6	1	7	86%
Västra Götaland	39	10	49	80%
Riket	247	43	290	85%

Svarsfrekvenser delenkät kommunernas arbete med tillsyn över detaljhandel med tobaksvaror 2020

Län	Antal svarande	Antal bortfall	Antal totalt	Andel svarande
Jämtland	7	1	8	88%
Jönköping	12	1	13	92%
Kalmar	10	2	12	83%
Norrbottn	12	2	14	86%
Skåne	32	1	33	97%
Stockholm	24	2	26	92%
Uppsala	7	1	8	88%
Värmland	12	4	16	75%
Västerbotten	12	3	15	80%
Västernorrland	6	1	7	86%
Västra Götaland	46	3	49	94%
Riket	269	21	290	93%

## Statistik och beräkningar

I rapportens resultatdel presenteras enkätfrågan med resultat i tabeller. Tabellerna redovisar rådata på kommunnivå i form av antal och en summering av antalen där en summering är tillämpbar. Rapporten inkluderar också en figurdel där stapeldiagram redovisar resultat på länsnivå och för riket.

Svarsfrekvensen för enskilda frågor kan variera men generellt är det interna bortfallet litet, det är i större utsträckning följdfrågor som kan ha internt bortfall. Totalt antal och procentandelar beräknas i denna rapport baserade på de antal kommuner som svarade på frågan. Hur man ska tolka statistik i tabeller och diagram förklaras i följande exempel.

### Exempeltabell 1

13. Genomförde kommunen tillsynsbesök enligt bestämmelser om rökfria lokaler och miljöer i lagen om tobak och liknande produkter under 2020? 7 kap. 3§ 4p.

<b>Kommun</b>	<b>Ja</b>	<b>Nej</b>
Härnösand	✓	-
Kramfors	-	-
Sollefteå	-	✓
Sundsvall	✓	-
Timrå	✓	-
Ånge	-	✓
Örnsköldsvik	✓	-
Västernorrland	4	2
Riket	165	81

Tabellen redovisar hur varje kommun i länet svarade på frågan. En bock betyder att kommunen valt detta svarsalternativ och ett streck (-) innebär "inte valt" eller "inget svar". En summering för länets kommuner visas på näst sista raden och på sista raden finns en summering av de uppgifter som kommunerna totalt i riket har uppgett. I de tabeller där det finns många svarsalternativ har varje alternativ döpt om till Alt 1, Alt 2 etc. och det finns därför en förklaring vad de olika alternativen står för.

### Exempeltabell 2

13.1 Uppge orsak varför kommunen valt att inte genomföra tillsynsbesök under 2020?

**Alt 1** = Tillsynsbesök var inte med i tillsynsplanen för året

**Alt 2** = Resursbrist

**Alt 3** = Annat

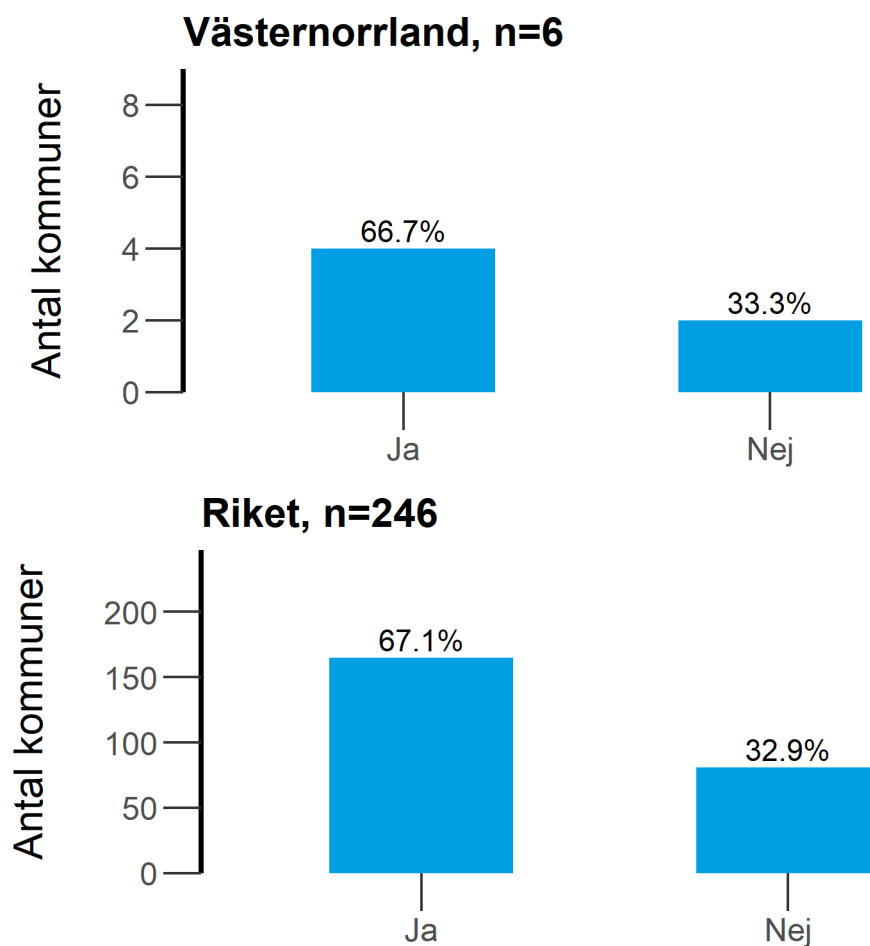
<b>Kommun</b>	<b>Alt 1</b>	<b>Alt 2</b>	<b>Alt 3</b>
Sollefteå	-	-	✓
Ånge	-	✓	-
Västernorrland	0	1	1
Riket	23	25	33

I tabellen för fråga 13.1 redovisas de kommunerna som svarade Nej på fråga 13. Frågan är alltså villkorad av svaret som gavs i den inledande frågan.



Exempeldiagram 1

13. Genomförde kommunen tillsynsbesök enligt bestämmelser om rökfria lokaler och miljöer i lagen om tobak och liknande produkter under 2020? 7 kap. 3§ 4p.



Av de 7 kommunerna i länet har 6 lämnat svar på frågan. 4 kommuner (67%) svarade Ja, 2 kommuner (33%) svarade Nej. Basen för andelsberäkningarna är de kommuner som besvarat frågan (n=6). Det första stapeldiagrammet redovisar antal och andelar för länet. Påföljande diagram visar fördelningen i riket.

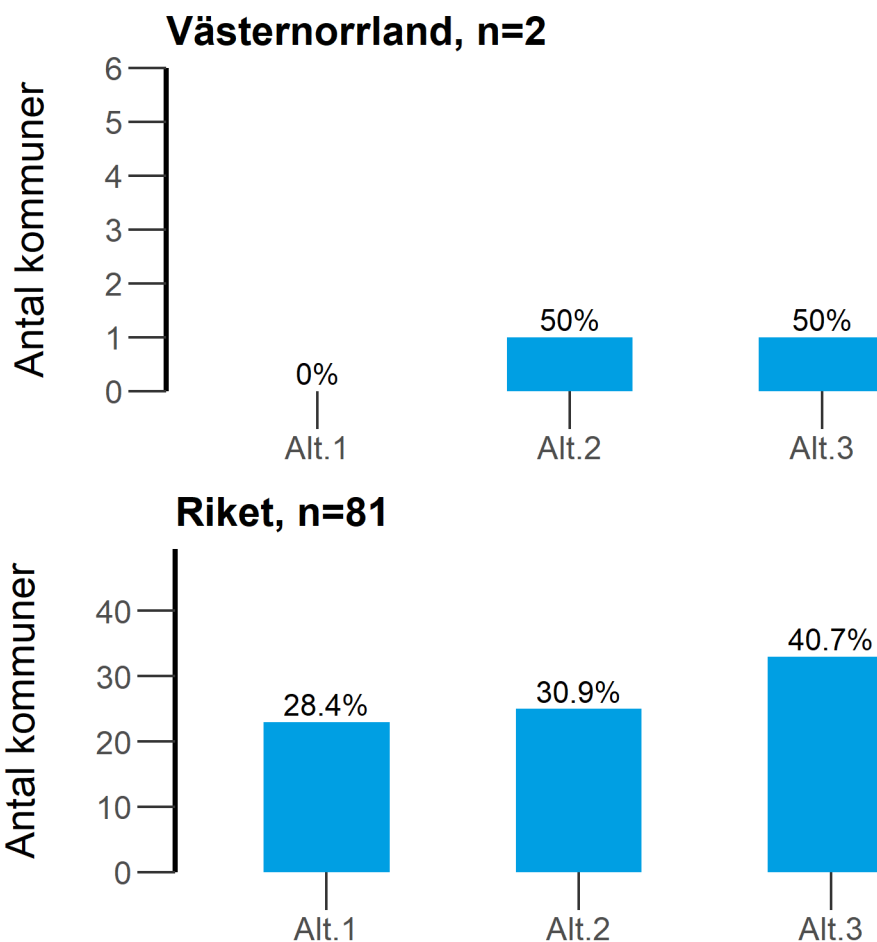
## Exempeldiagram 2

13.1 Uppge orsak varför kommunen valt att inte genomföra tillsynsbesök under 2020?

**Alt 1** = Tillsynsbesök var inte med i tillsynsplanen för året

**Alt 2** = Resursbrist

**Alt 3** = Annat



Det här diagrammet presenterar resultatet på en följdfråga och här är det uppgifterna från de kommuner som svarat nej på fråga 13 som redovisas.

Av de kommunerna i länet (n=2) som svarat Nej på fråga 13.1 svarade 0 (0%) Alt 1, 1 (50%) svarade Alt 2, och 1 (50%) svarade Alt 3., De två stapeldiagrammen redovisar resultat för länet och för riket.

## Frågor

Om du har frågor på denna rapport, eller förslag på hur rapporten skulle kunna förbättras, kan du vända dig till Ulrika Owen, via epost till [ulrika.owen@folkhalsomyndigheten.se](mailto:ulrika.owen@folkhalsomyndigheten.se) eller på telefon 010-205 28 83.

## Resultat för länet och riket i tabeller - Tillsyn över rökfria miljöer

2. Hur mycket arbetstid använde kommunen för tillsyn över rökfria miljöer under 2020?

<b>Kommun</b>	<b>Årsarbetskraft</b>
Härnösand	0.01
Kramfors	
Sollefteå	0
Sundsvall	0.05
Timrå	0.01
Ånge	0
Örnsköldsvik	0.15
Västernorrland	0.22
Riket	9.196

3. Minskade kommunens arbete med rökfria miljöer enligt lagen om tobak och liknande produkter under 2020 till följd av covid-19-pandemin?

<b>Kommun</b>	<b>Ja</b>	<b>Nej</b>	<b>Kan inte bedöma</b>	<b>Vet inte</b>
Härnösand	✓	-	-	-
Kramfors	-	-	-	-
Sollefteå	✓	-	-	-
Sundsvall	✓	-	-	-
Timrå	-	✓	-	-
Ånge	-	✓	-	-
Örnsköldsvik	-	-	✓	-
Västernorrland	3	2	1	0
Riket	101	115	24	1

4. Ökade kommunens arbete med rökfria miljöer enligt lagen om tobak och liknande produkter under 2020 till följd av covid-19-pandemin?

<b>Kommun</b>	<b>Ja</b>	<b>Nej</b>	<b>Kan inte bedöma</b>	<b>Vet inte</b>
Härnösand	-	✓	-	-
Kramfors	-	-	-	-
Sollefteå	-	✓	-	-
Sundsvall	-	✓	-	-
Timrå	-	✓	-	-
Ånge	-	✓	-	-
Örnsköldsvik	-	✓	-	-
Västernorrland	0	6	0	0
Riket	19	204	16	2

5. Förändrades kommunens arbete med rökfria miljöer enligt lagen om tobak och liknande produkter under 2020 till följd av covid-19-pandemin?

<b>Kommun</b>	<b>Ja</b>	<b>Nej</b>	<b>Kan inte bedöma</b>	<b>Vet inte</b>
Härnösand	✓	-	-	-
Kramfors	-	-	-	-
Sollefteå	-	✓	-	-
Sundsvall	✓	-	-	-
Timrå	✓	-	-	-
Ånge	-	✓	-	-
Örnsköldsvik	-	✓	-	-
Västernorrland	3	3	0	0
Riket	96	119	22	4

6. Finns något speciellt område i lagen om tobak och liknande produkter som din kommun känner behov av att länsstyrelsen informerar om?

**Alt 1** = Rökfria skolgårdar

**Alt 2** = Rökfria serveringsmiljöer (inkl. uteserveringar)

**Alt 3** = Rökfria lokaler i övrigt (t ex lokaler dit allmänheten har tillträde)

**Alt 6** = Annat inom tillsyn över rökfria miljöer.

**Alt 4** = Hur man gör tillsyn över rökfria miljöer

**Alt 5** = Administrativa sanktioner

<b>Kommun</b>	<b>Alt 1</b>	<b>Alt 2</b>	<b>Alt 3</b>	<b>Alt 6</b>	<b>Alt 4</b>	<b>Alt 5</b>
Härnösand	-	-	-	-	-	-
Kramfors	-	-	-	-	-	-
Sollefteå	-	-	-	-	✓	✓
Sundsvall	-	-	✓	-	-	-
Timrå	-	-	-	-	-	-
Ånge	-	-	-	-	✓	-
Örnsköldsvik	-	✓	-	-	✓	-
Västernorrland	0	1	1	0	3	1
Riket	47	53	62	20	97	90

6. Finns något speciellt område i lagen om tobak och liknande produkter som din kommun känner behov av att länsstyrelsen informerar om?

**Alt 7** = Rökfria entréer

**Alt 8** = Rökfria lekplatser

**Alt 9** = Rökfria idrottsanläggningar utomhus

**Alt 10** = Rökfria utomhusområden i anslutning till kollektiva färdmedel

**Alt 11** = Det finns inget sådant behov

<b>Kommun</b>	<b>Alt 7</b>	<b>Alt 8</b>	<b>Alt 9</b>	<b>Alt 10</b>	<b>Alt 11</b>
Härnösand	✓	✓	✓	✓	-
Kramfors	-	-	-	-	-
Sollefteå	✓	✓	-	-	-
Sundsvall	-	-	-	-	-
Timrå	-	-	-	-	✓
Ånge	-	-	-	-	-
Örnsköldsvik	✓	✓	-	✓	-
Västernorrland	3	3	1	2	1
Riket	81	75	61	86	44



7. Använde kommunen under 2020 vägledning som finns publicerad på Folkhälsomyndighetens webbplats?

<b>Kommun</b>	<b>Ja</b>	<b>Nej</b>
Härnösand	✓	-
Kramfors	-	-
Sollefteå	✓	-
Sundsvall	✓	-
Timrå	✓	-
Ånge	-	✓
Örnsköldsvik	✓	-
Västernorrland	5	1
Riket	165	76

8. Har kommunen behov av ny nationell vägledning?

<b>Kommun</b>	<b>Ja</b>	<b>Nej</b>
Härnösand	-	✓
Kramfors	-	-
Sollefteå	-	✓
Sundsvall	-	✓
Timrå	-	✓
Ånge	✓	-
Örnsköldsvik	✓	-
Västernorrland	2	4
Riket	81	159

9. Använde kommunen en tillsynsplan för tillsyn över rökfria miljöer under 2020?

<b>Kommun</b>	<b>Ja</b>	<b>Nej</b>
Härnösand	✓	-
Kramfors	-	-
Sollefteå	✓	-
Sundsvall	✓	-
Timrå	✓	-
Ånge	-	✓
Örnsköldsvik	✓	-
Västernorrland	5	1
Riket	171	70

9.1 Vid upprättandet av tillsynsplanen, gjorde kommunen ett urval av rökfria miljöer för planerade tillsynsbesök?

<b>Kommun</b>	<b>Ja</b>	<b>Nej</b>
Härnösand	✓	-
Sollefteå	✓	-
Sundsvall	✓	-
Timrå	✓	-
Örnsköldsvik	✓	-
Västernorrland	5	0
Riket	121	50

### 9.1.1 Utgick kommunen från en riskbedömning i sitt urval?

<b>Kommun</b>	<b>Ja</b>	<b>Nej</b>
Härnösand	✓	-
Sollefteå	✓	-
Sundsvall	✓	-
Timrå	-	✓
Örnsköldsvik	✓	-
Västernorrland	4	1
Riket	91	29

10. Lagen om tobak och liknande produkter förbjuder rökning på vissa platser utomhus. I vilken utsträckning upprätthölls rökförbudet på nedan utpekade platser under 2020 enligt kommunens bedömning?

**Uteserveringar**

**Alt 1** = I liten utsträckning

**Alt 2** = I viss utsträckning

**Alt 3** = I hög utsträckning

**Alt 4** = Kan inte bedöma

<b>Kommun</b>	<b>Alt 1</b>	<b>Alt 2</b>	<b>Alt 3</b>	<b>Alt 4</b>
Härnösand	-	-	✓	-
Kramfors	-	-	-	-
Sollefteå	-	-	✓	-
Sundsvall	-	-	✓	-
Timrå	-	-	✓	-
Ånge	-	-	-	✓
Örnsköldsvik	-	-	✓	-
Västernorrland	0	0	5	1
Riket	1	13	144	80

10. Lagen om tobak och liknande produkter förbjuder rökning på vissa platser utomhus. I vilken utsträckning upprätthölls rökförbudet på nedan utpekade platser under 2020 enligt kommunens bedömning?

**Utomhusområden i anslutning till kollektiva färdmedel**

**Alt 1** = I liten utsträckning

**Alt 2** = I viss utsträckning

**Alt 3** = I hög utsträckning

**Alt 4** = Kan inte bedöma

<b>Kommun</b>	<b>Alt 1</b>	<b>Alt 2</b>	<b>Alt 3</b>	<b>Alt 4</b>
Härnösand	-	-	-	✓
Kramfors	-	-	-	-
Sollefteå	-	-	-	✓
Sundsvall	-	-	✓	-
Timrå	-	✓	-	-
Ånge	-	-	-	✓
Örnsköldsvik	-	✓	-	-
Västernorrland	0	2	1	3
Riket	18	60	14	143

10. Lagen om tobak och liknande produkter förbjuder rökning på vissa platser utomhus. I vilken utsträckning upprätthölls rökförbudet på nedan utpekade platser under 2020 enligt kommunens bedömning? **Inhägna**  
**idrottsanläggningar utomhus**

**Alt 1** = I liten utsträckning

**Alt 2** = I viss utsträckning

**Alt 3** = I hög utsträckning

**Alt 4** = Kan inte bedöma

<b>Kommun</b>	<b>Alt 1</b>	<b>Alt 2</b>	<b>Alt 3</b>	<b>Alt 4</b>
Härnösand	-	-	-	✓
Kramfors	-	-	-	-
Sollefteå	-	-	✓	-
Sundsvall	-	-	✓	-
Timrå	-	✓	-	-
Ånge	-	-	-	✓
Örnsköldsvik	-	-	-	✓
Västernorrland	0	1	2	3
Riket	3	14	47	171



10. Lagen om tobak och liknande produkter förbjuder rökning på vissa platser utomhus. I vilken utsträckning upprätthölls rökförbudet på nedan utpekade platser under 2020 enligt kommunens bedömning? **Lekplatser som allmänheten har tillträde till**

**Alt 1** = I liten utsträckning

**Alt 2** = I viss utsträckning

**Alt 3** = I hög utsträckning

**Alt 4** = Kan inte bedöma

<b>Kommun</b>	<b>Alt 1</b>	<b>Alt 2</b>	<b>Alt 3</b>	<b>Alt 4</b>
Härnösand	-	-	-	✓
Kramfors	-	-	-	-
Sollefteå	-	✓	-	-
Sundsvall	-	-	✓	-
Timrå	✓	-	-	-
Ånge	-	-	-	✓
Örnsköldsvik	-	-	✓	-
Västernorrland	1	1	2	2
Riket	7	27	52	150

10. Lagen om tobak och liknande produkter förbjuder rökning på vissa platser utomhus. I vilken utsträckning upprätthölls rökförbudet på nedan utpekade platser under 2020 enligt kommunens bedömning? **Entréer till lokaler och andra utrymmen som allmänheten har tillträde till**

**Alt 1** = I liten utsträckning

**Alt 2** = I viss utsträckning

**Alt 3** = I hög utsträckning

**Alt 4** = Kan inte bedöma

<b>Kommun</b>	<b>Alt 1</b>	<b>Alt 2</b>	<b>Alt 3</b>	<b>Alt 4</b>
Härnösand	-	-	-	✓
Kramfors	-	-	-	-
Sollefteå	-	✓	-	-
Sundsvall	-	✓	-	-
Timrå	-	✓	-	-
Ånge	-	-	-	✓
Örnsköldsvik	-	✓	-	-
Västernorrland	0	4	0	2
Riket	7	77	41	111

10. Lagen om tobak och liknande produkter förbjuder rökning på vissa platser utomhus. I vilken utsträckning upprätthölls rökförbudet på nedan utpekade platser under 2020 enligt kommunens bedömning? **Skolgårdar**

**Alt 1** = I liten utsträckning

**Alt 2** = I viss utsträckning

**Alt 3** = I hög utsträckning

**Alt 4** = Kan inte bedöma

<b>Kommun</b>	<b>Alt 1</b>	<b>Alt 2</b>	<b>Alt 3</b>	<b>Alt 4</b>
Härnösand	-	-	✓	-
Kramfors	-	-	-	-
Sollefteå	-	-	✓	-
Sundsvall	-	-	✓	-
Timrå	-	-	✓	-
Ånge	-	-	-	✓
Örnsköldsvik	-	✓	-	-
Västernorrland	0	1	4	1
Riket	4	57	103	81

10. Lagen om tobak och liknande produkter förbjuder rökning på vissa platser utomhus. I vilken utsträckning upprätthölls rökförbudet på nedan utpekade platser under 2020 enligt kommunens bedömning?

**Utomhusområden vid förskolor och fritidshem**

**Alt 1** = I liten utsträckning

**Alt 2** = I viss utsträckning

**Alt 3** = I hög utsträckning

**Alt 4** = Kan inte bedöma

<b>Kommun</b>	<b>Alt 1</b>	<b>Alt 2</b>	<b>Alt 3</b>	<b>Alt 4</b>
Härnösand	-	-	✓	-
Kramfors	-	-	-	-
Sollefteå	-	-	✓	-
Sundsvall	-	-	✓	-
Timrå	-	-	-	✓
Ånge	-	-	-	✓
Örnsköldsvik	-	-	✓	-
Västernorrland	0	0	4	2
Riket	4	12	118	102

11. Genomförde kommunen under 2020 någon informationsinsats om det utökade rökförbudet till ansvariga för de områden som omfattas?

<b>Kommun</b>	<b>Ja</b>	<b>Nej</b>
Härnösand	✓	-
Kramfors	-	-
Sollefteå	-	✓
Sundsvall	-	✓
Timrå	✓	-
Ånge	-	✓
Örnsköldsvik	✓	-
Västernorrland	3	3
Riket	80	161

12. Använde kommunen Folkhälsomyndighetens kunskapsstöd om rökfria skolgårdar i sitt arbete under 2020?

**Alt 1** = Ja

**Alt 2** = Känner till kunskapsstödet men har inte använt det

**Alt 3** = Känner inte till kunskapsstödet

**Alt 4** = Vet inte

<b>Kommun</b>	<b>Alt 1</b>	<b>Alt 2</b>	<b>Alt 3</b>	<b>Alt 4</b>
Härnösand	✓	-	-	-
Kramfors	-	-	-	-
Sollefteå	-	✓	-	-
Sundsvall	✓	-	-	-
Timrå	-	✓	-	-
Ånge	-	✓	-	-
Örnsköldsvik	-	✓	-	-
Västernorrland	2	4	0	0
Riket	75	115	33	21

13. Genomförde kommunen tillsynsbesök enligt bestämmelser om rökfria lokaler och miljöer i lagen om tobak och liknande produkter under 2020? 7 kap. 3§ 4p.

<b>Kommun</b>	<b>Ja</b>	<b>Nej</b>
Härnösand	✓	-
Kramfors	-	-
Sollefteå	-	✓
Sundsvall	✓	-
Timrå	✓	-
Ånge	-	✓
Örnsköldsvik	✓	-
Västernorrland	4	2
Riket	165	81

13.1 Uppge orsak varför kommunen valt att inte genomföra tillsynsbesök under 2020?

**Alt 1** = Tillsynsbesök var inte med i tillsynsplanen för året

**Alt 2** = Resursbrist

**Alt 3** = Annat

<b>Kommun</b>	<b>Alt 1</b>	<b>Alt 2</b>	<b>Alt 3</b>
Sollefteå	-	-	✓
Ånge	-	✓	-
Västernorrland	0	1	1
Riket	23	25	33



13.2 Genomförde kommunen tillsynsbesök avseende de rökfria utomhusmiljöerna under 2020?

**Alt 1** = Ja, på uteserveringar

**Alt 2** = Ja, på utomhusområden i anslutning till kollektiva färdmedel

**Alt 3** = Ja, på inhägnade idrottsanläggningar utomhus

**Alt 4** = Ja, på lekplatser som allmänheten har tillträde till

**Alt 5** = Ja, vid entréer till lokaler och andra utrymmen som allmänheten har tillträde till

**Alt 6** = Ja, vid skolgårdar

**Alt 7** = Ja, vid utomhusområden vid förskolor och fritidshem

**Alt 8** = Nej, inga tillsynsbesök gjordes på något av de rökfria utomhusområdena

<b>Kommun</b>	<b>Alt 1</b>	<b>Alt 2</b>	<b>Alt 3</b>	<b>Alt 4</b>	<b>Alt 5</b>	<b>Alt 6</b>	<b>Alt 7</b>	<b>Alt 8</b>
Härnösand	-	-	-	-	-	✓	✓	-
Sundsvall	-	-	-	-	-	✓	-	-
Timrå	✓	✓	✓	✓	-	✓	-	-
Örnsköldsvik	✓	✓	✓	✓	✓	-	-	-
Västernorrland	2	2	2	2	1	3	1	0
Riket	103	37	20	36	67	107	76	2

### 13.3 Hur många skolor fick tillsynsbesök under 2020?

<b>Kommun</b>	<b>Antal</b>
Härnösand	2
Kramfors	0
Sollefteå	0
Sundsvall	11
Timrå	2
Ånge	0
Örnsköldsvik	0
Västernorrland	15
Riket	1033

13.3.1 Hur många av det totala antalet skolor som besöktes under 2020  
avsåg: **Gymnasieskolor.**

<b>Kommun</b>	<b>Antal</b>
Härnösand	0
Kramfors	0
Sollefteå	0
Sundsvall	0
Timrå	1
Ånge	0
Örnsköldsvik	0
Västernorrland	1
Riket	197

13.3.1 Hur många av det totala antalet skolor som besöktes under 2020  
avsåg: **Grundskolor med högstadium.**

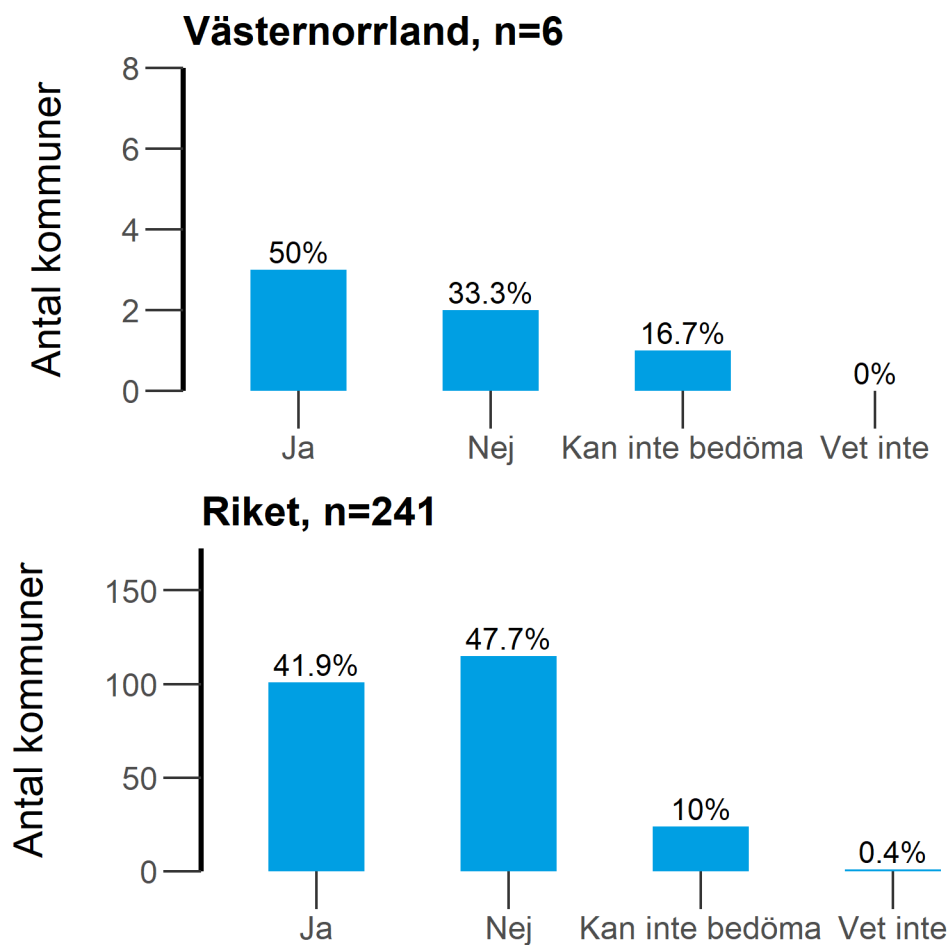
<b>Kommun</b>	<b>Antal</b>
Härnösand	2
Kramfors	0
Sollefteå	0
Sundsvall	5
Timrå	1
Ånge	0
Örnsköldsvik	0
Västernorrland	8
Riket	505

#### 13.4 Hur många tillsynsbesök i skolor genomfördes totalt under 2020?

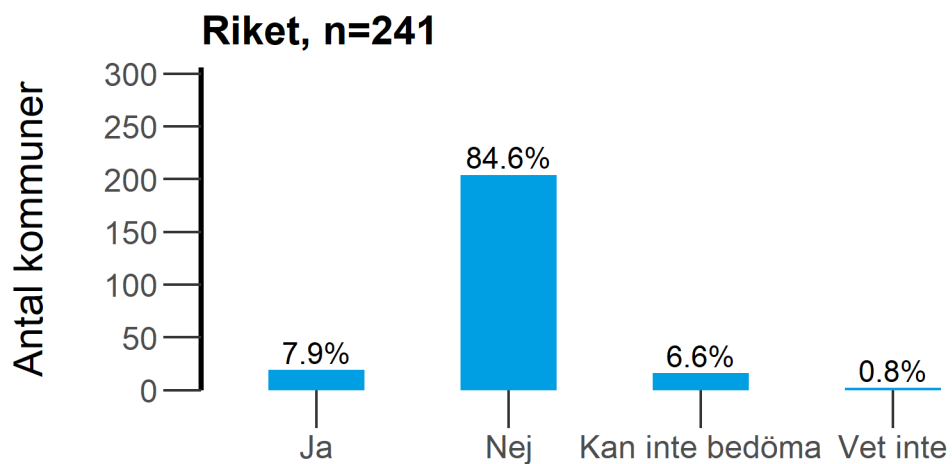
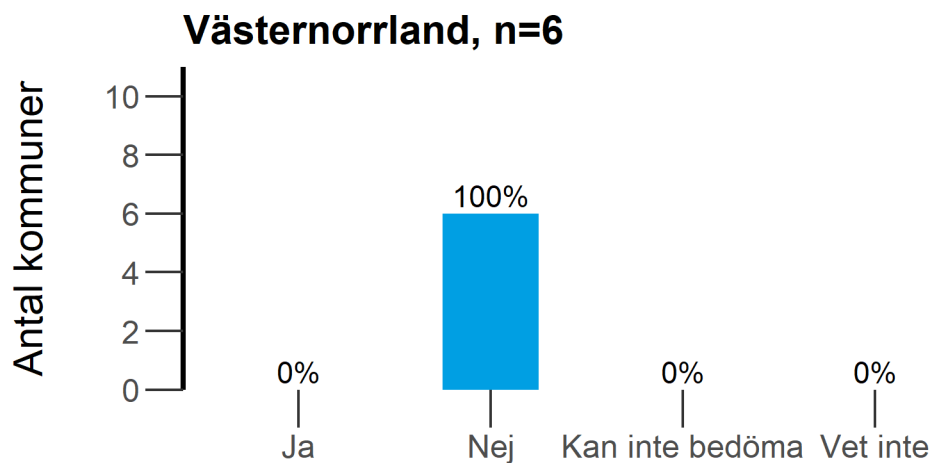
<b>Kommun</b>	<b>Antal</b>
Härnösand	2
Kramfors	0
Sollefteå	0
Sundsvall	11
Timrå	2
Ånge	0
Örnsköldsvik	0
Västernorrland	15
Riket	1177

## Resultat för länet och riket i diagram - Tillsyn över rökfria miljöer

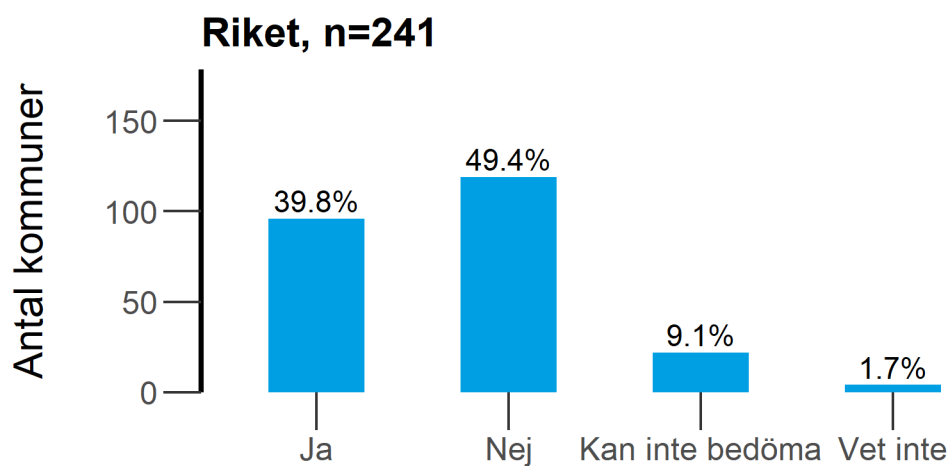
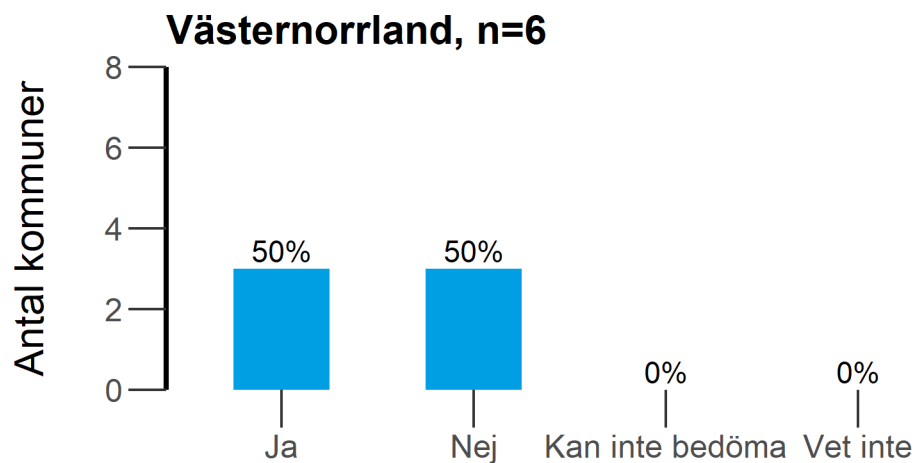
3. Minskade kommunens arbete med rökfria miljöer enligt lagen om tobak och liknande produkter under 2020 till följd av covid-19-pandemin?



4. Ökade kommunens arbete med rökfria miljöer enligt lagen om tobak och liknande produkter under 2020 till följd av covid-19-pandemin?



5. Förändrades kommunens arbete med rökfria miljöer enligt lagen om tobak och liknande produkter under 2020 till följd av covid-19-pandemin?





6. Finns något speciellt område i lagen om tobak och liknande produkter som din kommun känner behov av att länsstyrelsen informerar om?

**Alt 1** = Rökfria skolgårdar

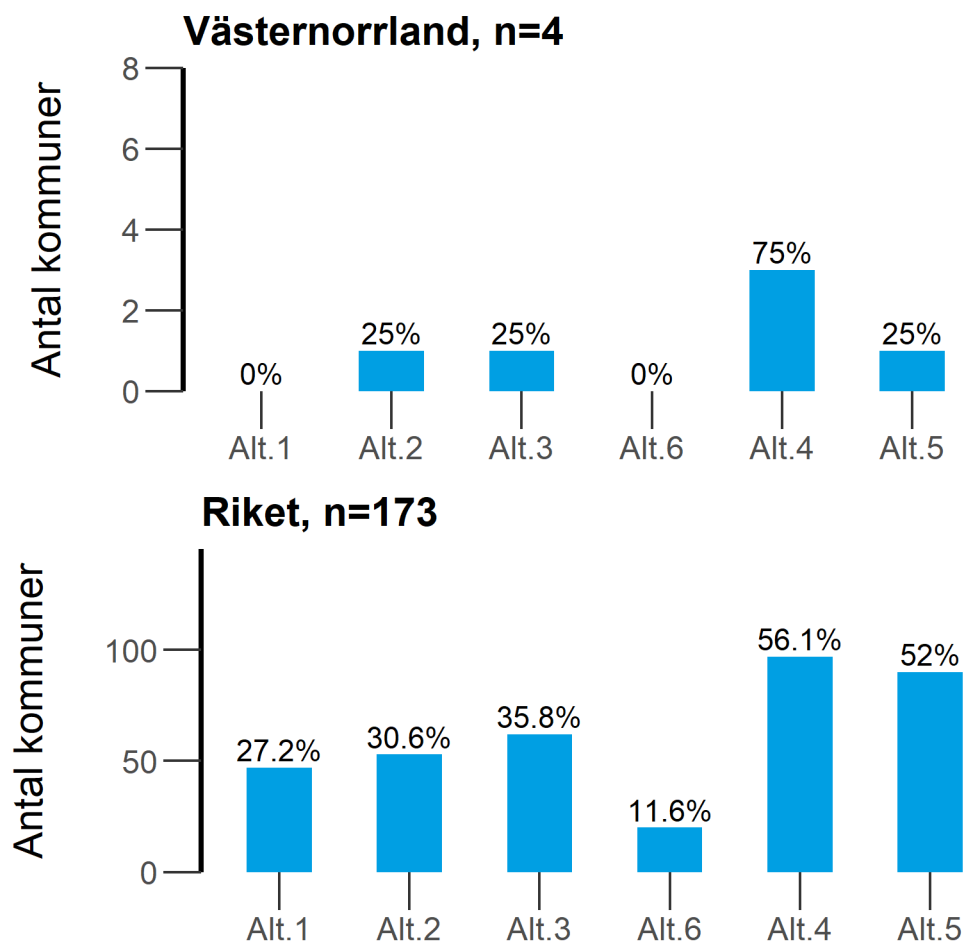
**Alt 2** = Rökfria serveringsmiljöer (inkl. uteserveringar)

**Alt 3** = Rökfria lokaler i övrigt (t ex lokaler dit allmänheten har tillträde)

**Alt 6** = Annat inom tillsyn över rökfria miljöer.

**Alt 4** = Hur man gör tillsyn över rökfria miljöer

**Alt 5** = Administrativa sanktioner



6. Finns något speciellt område i lagen om tobak och liknande produkter som din kommun känner behov av att länsstyrelsen informerar om?

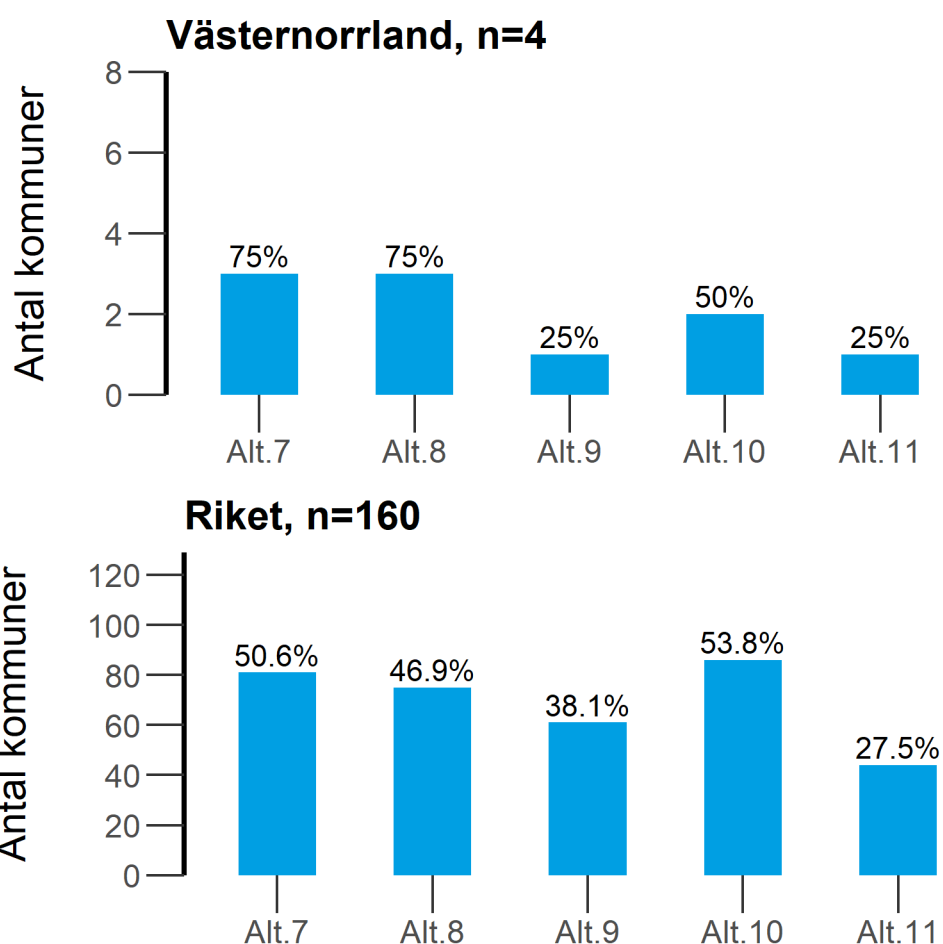
**Alt 7** = Rökfria entréer

**Alt 8** = Rökfria lekplatser

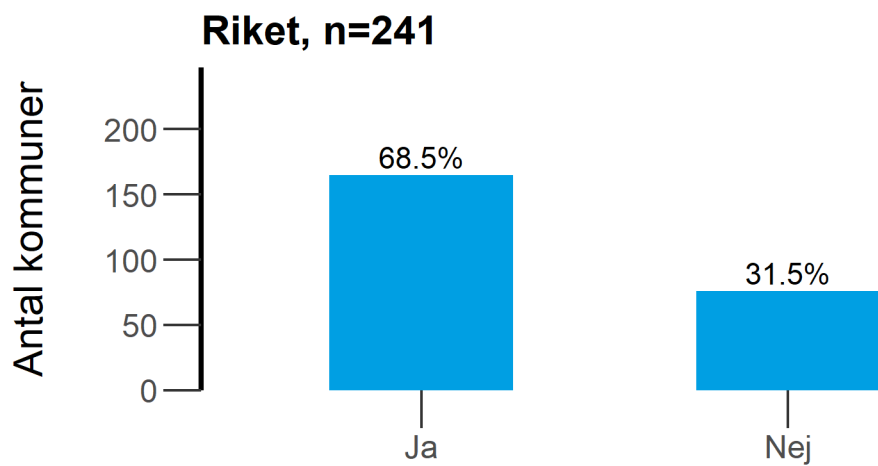
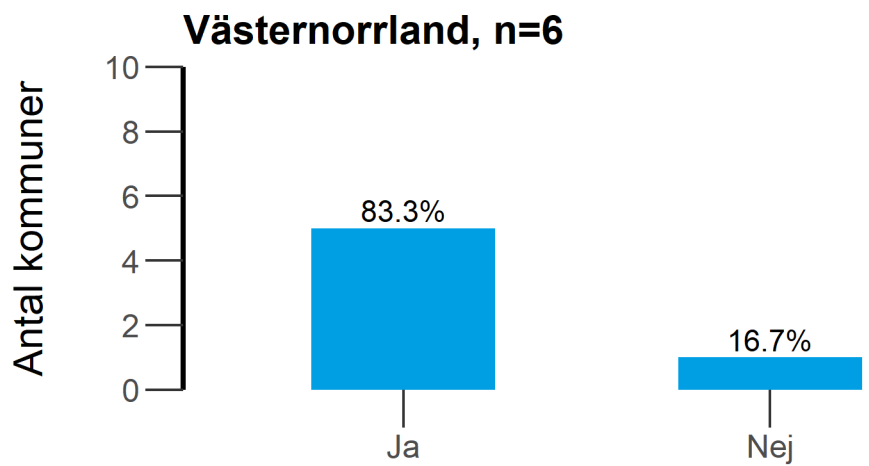
**Alt 9** = Rökfria idrottsanläggningar utomhus

**Alt 10** = Rökfria utomhusområden i anslutning till kollektiva färdmedel

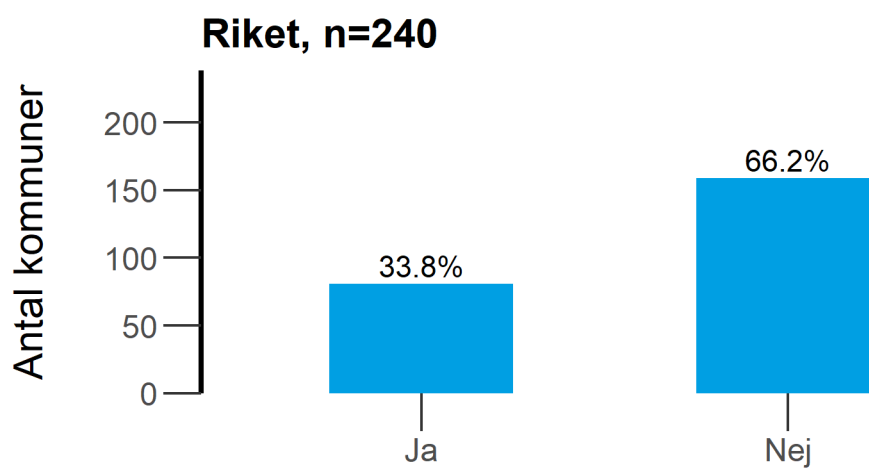
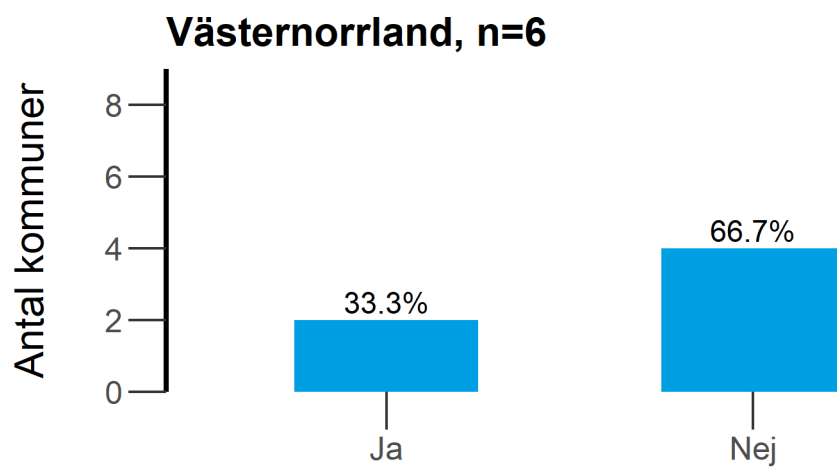
**Alt 11** = Det finns inget sådant behov



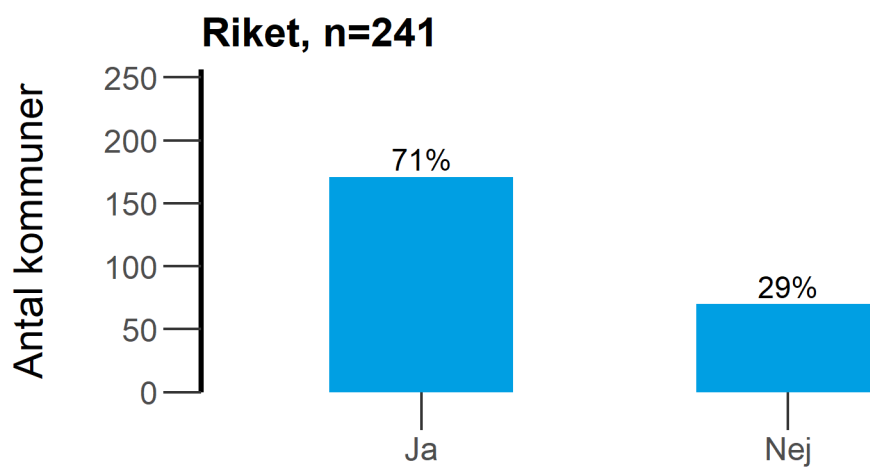
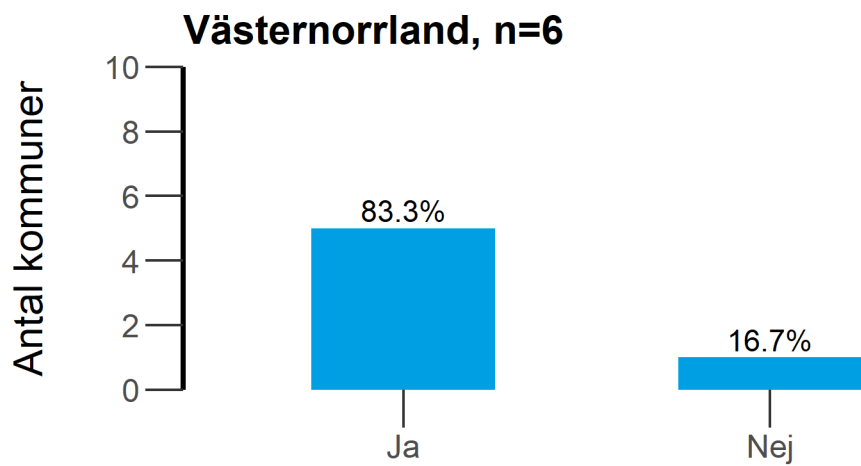
7. Använde kommunen under 2020 vägledning som finns publicerad på Folkhälsomyndighetens webbplats?



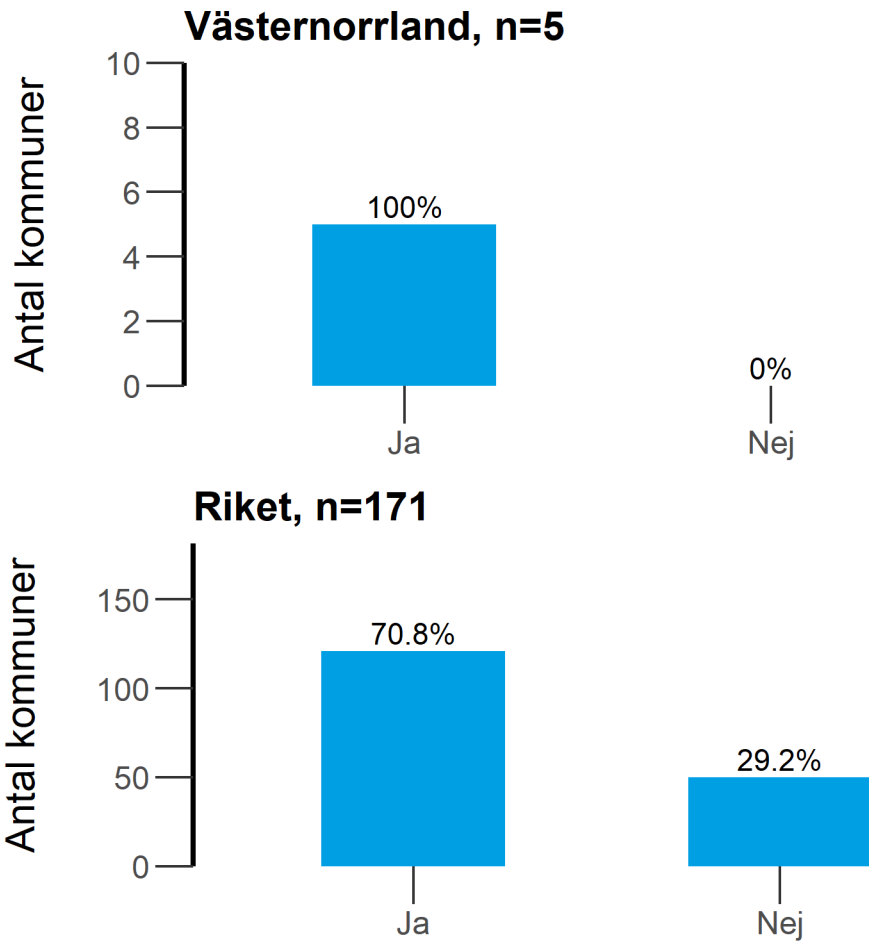
8. Har kommunen behov av ny nationell vägledning?



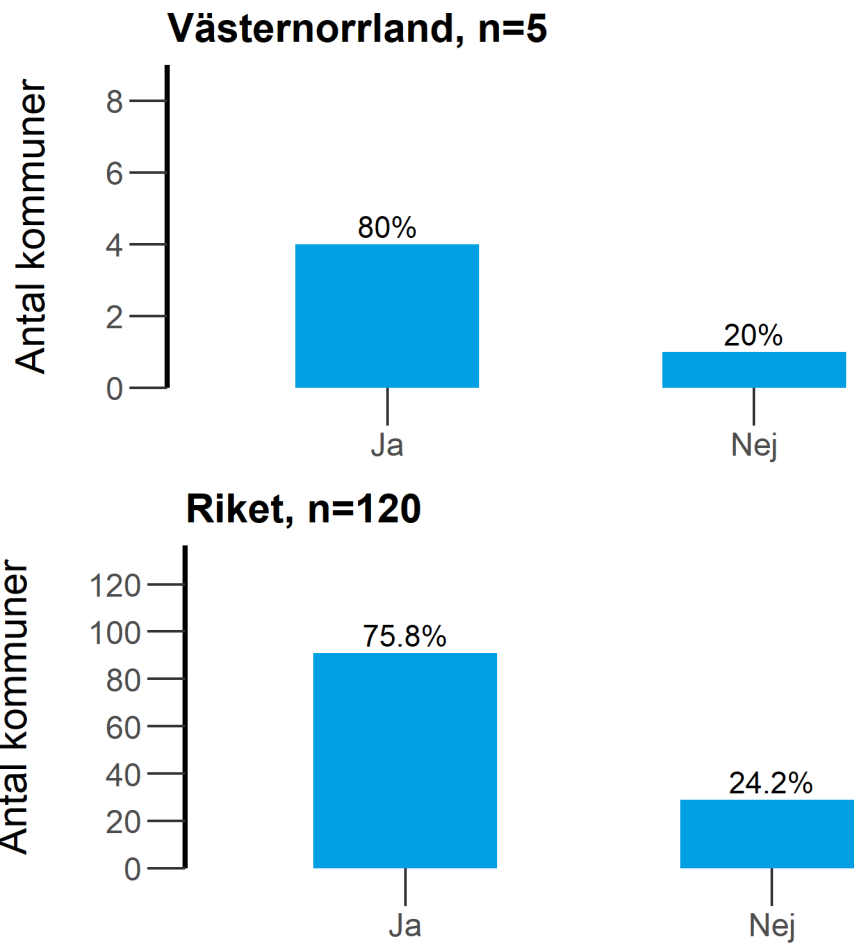
9. Använde kommunen en tillsynsplan för tillsyn över rökfria miljöer under 2020?



9.1 Vid upprättandet av tillsynsplanen, gjorde kommunen ett urval av rökfria miljöer för planerade tillsynsbesök?



9.1.1 Utgick kommunen från en riskbedömning i sitt urval?



10. Lagen om tobak och liknande produkter förbjuder rökning på vissa platser utomhus. I vilken utsträckning upprätthölls rökförbudet på nedan utpekade platser under 2020 enligt kommunens bedömning?

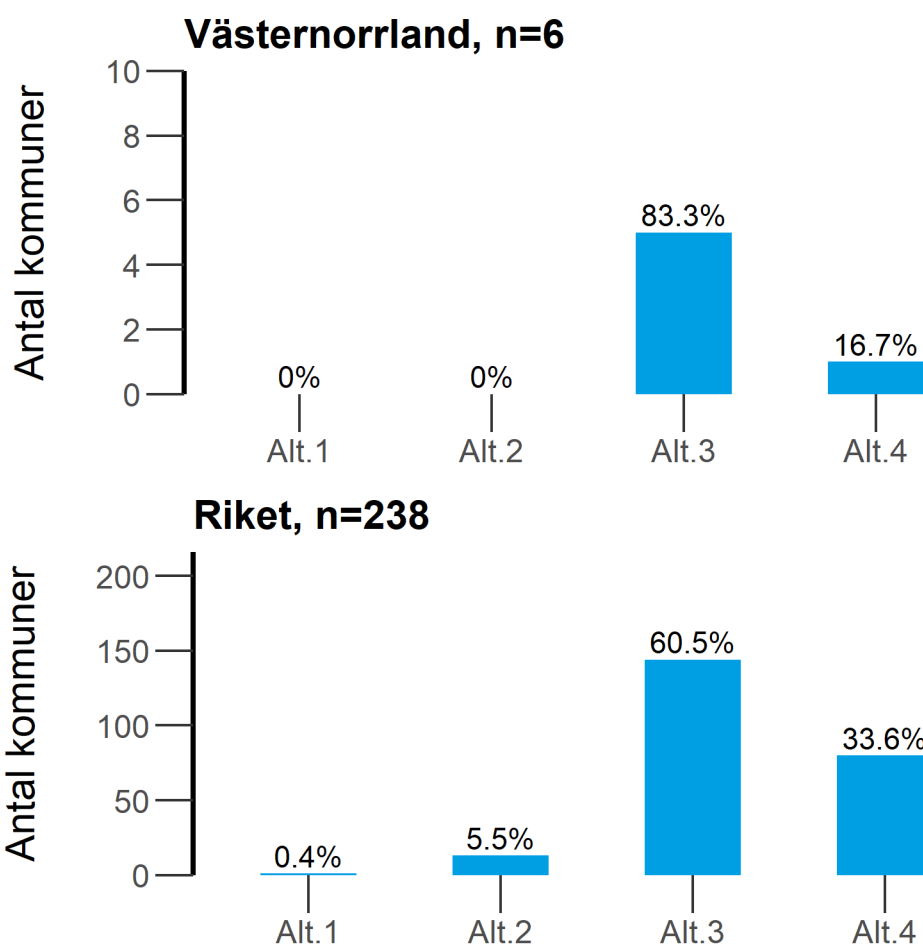
### Uteserveringar

**Alt 1** = I liten utsträckning

**Alt 2** = I viss utsträckning

**Alt 3** = I hög utsträckning

**Alt 4** = Kan inte bedöma





10. Lagen om tobak och liknande produkter förbjuder rökning på vissa platser utomhus. I vilken utsträckning upprätthölls rökförbudet på nedan utpekade platser under 2020 enligt kommunens bedömning?

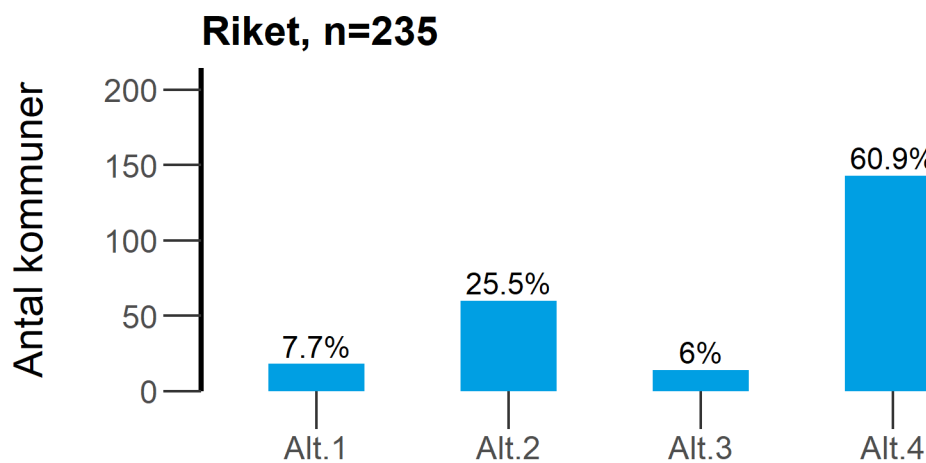
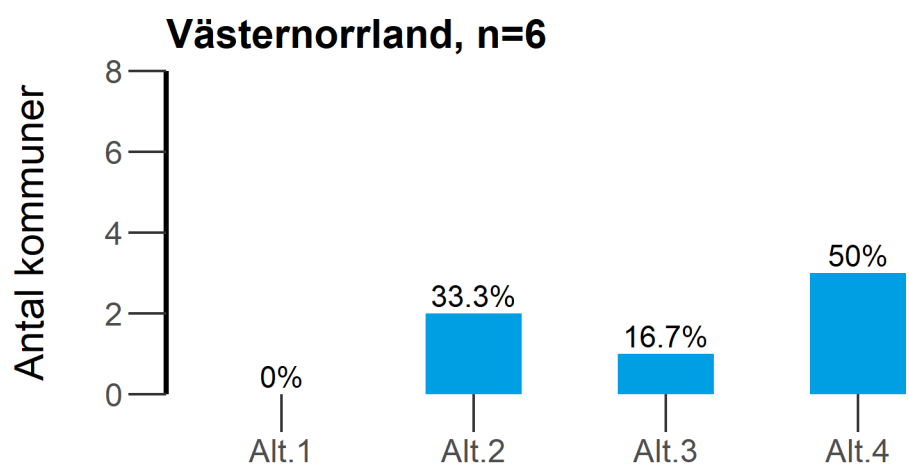
**Utomhusområden i anslutning till kollektiva färdmedel**

**Alt 1** = I liten utsträckning

**Alt 2** = I viss utsträckning

**Alt 3** = I hög utsträckning

**Alt 4** = Kan inte bedöma



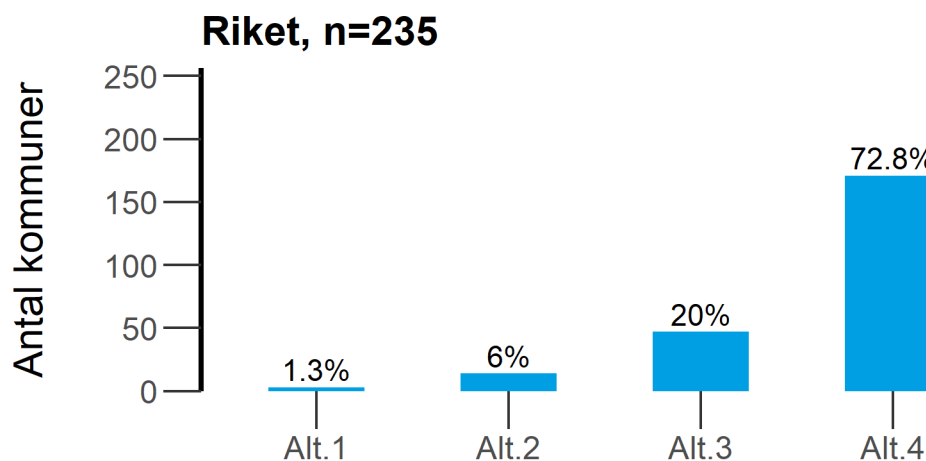
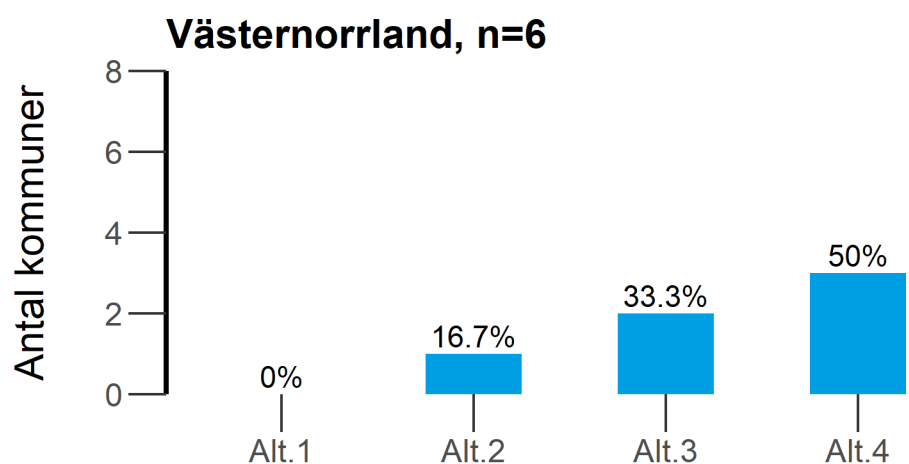
10. Lagen om tobak och liknande produkter förbjuder rökning på vissa platser utomhus. I vilken utsträckning upprätthölls rökförbudet på nedan utpekade platser under 2020 enligt kommunens bedömning? **Inhägnade idrottsanläggningar utomhus**

**Alt 1** = I liten utsträckning

**Alt 2** = I viss utsträckning

**Alt 3** = I hög utsträckning

**Alt 4** = Kan inte bedöma



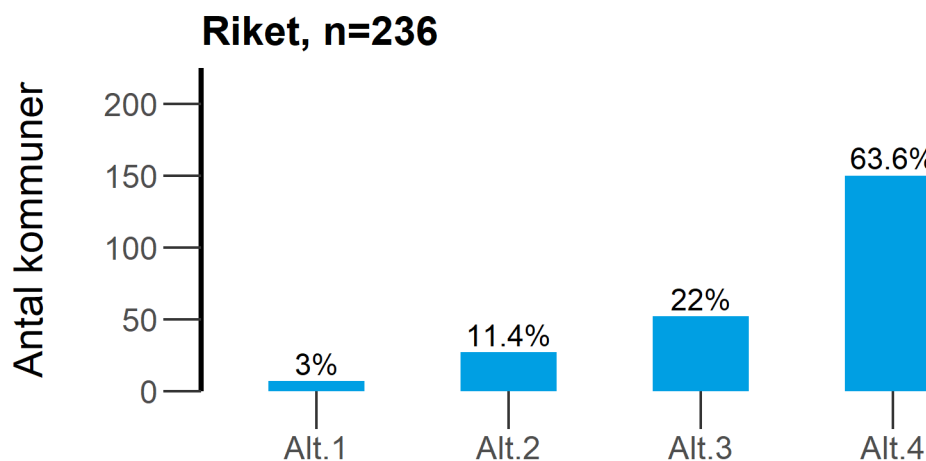
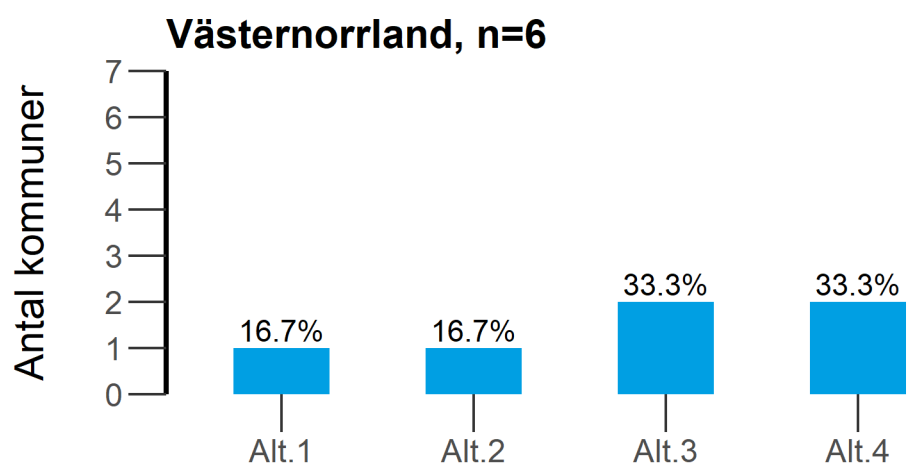
10. Lagen om tobak och liknande produkter förbjuder rökning på vissa platser utomhus. I vilken utsträckning upprätthölls rökförbudet på nedan utpekade platser under 2020 enligt kommunens bedömning? **Lekplatser som allmänheten har tillträde till**

**Alt 1** = I liten utsträckning

**Alt 2** = I viss utsträckning

**Alt 3** = I hög utsträckning

**Alt 4** = Kan inte bedöma



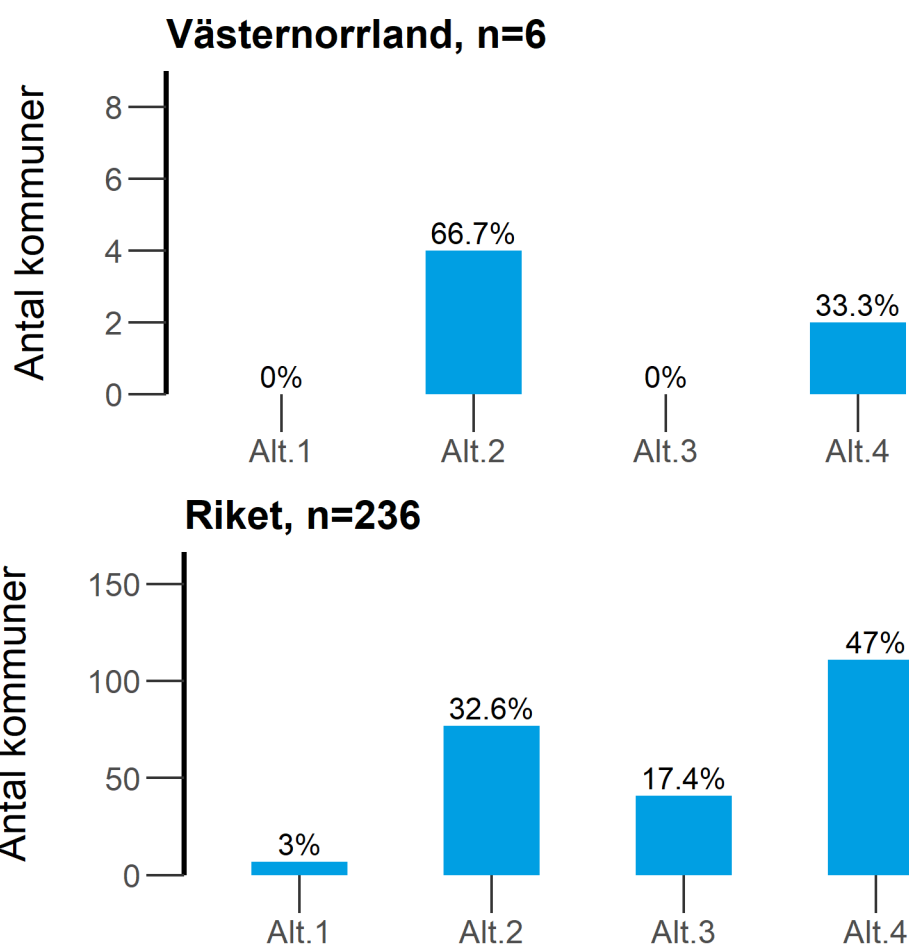
10. Lagen om tobak och liknande produkter förbjuder rökning på vissa platser utomhus. I vilken utsträckning upprätthölls rökförbudet på nedan utpekade platser under 2020 enligt kommunens bedömning? **Entréer till lokaler och andra utrymmen som allmänheten har tillträde till**

**Alt 1** = I liten utsträckning

**Alt 2** = I viss utsträckning

**Alt 3** = I hög utsträckning

**Alt 4** = Kan inte bedöma



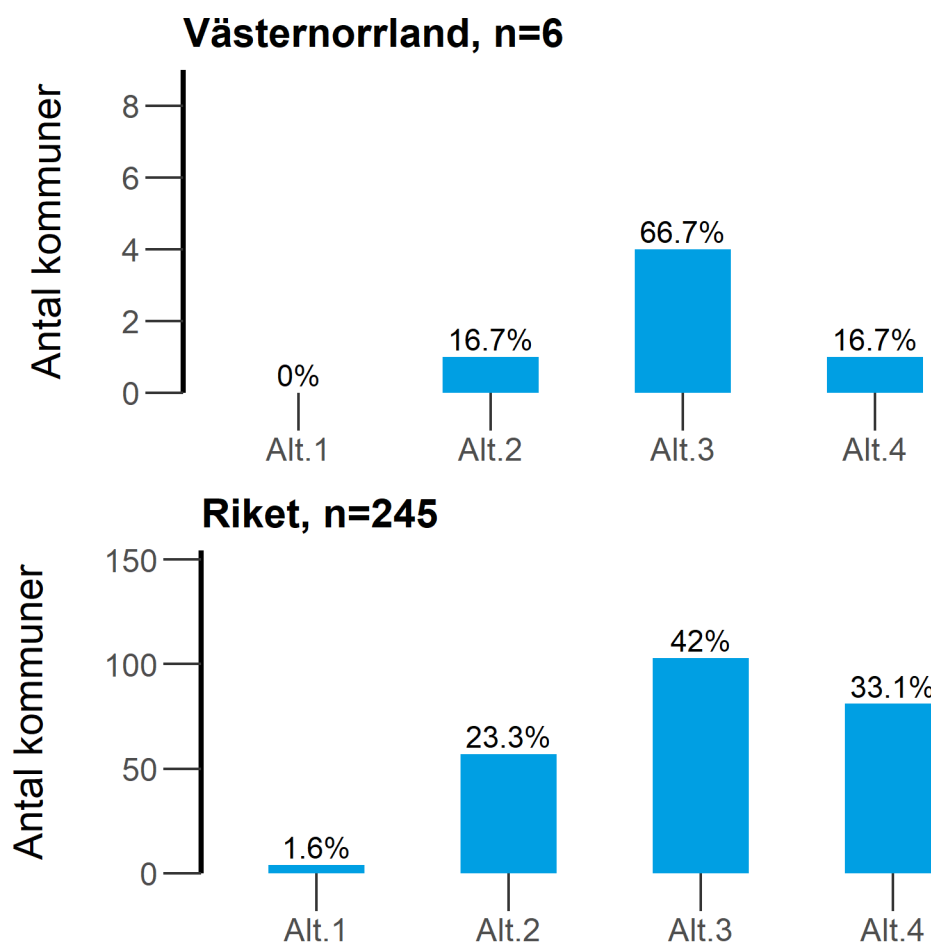
10. Lagen om tobak och liknande produkter förbjuder rökning på vissa platser utomhus. I vilken utsträckning upprätthölls rökförbudet på nedan utpekade platser under 2020 enligt kommunens bedömning? **Skolgårdar**

**Alt 1** = I liten utsträckning

**Alt 2** = I viss utsträckning

**Alt 3** = I hög utsträckning

**Alt 4** = Kan inte bedöma



10. Lagen om tobak och liknande produkter förbjuder rökning på vissa platser utomhus. I vilken utsträckning upprätthölls rökförbudet på nedan utpekade platser under 2020 enligt kommunens bedömning?

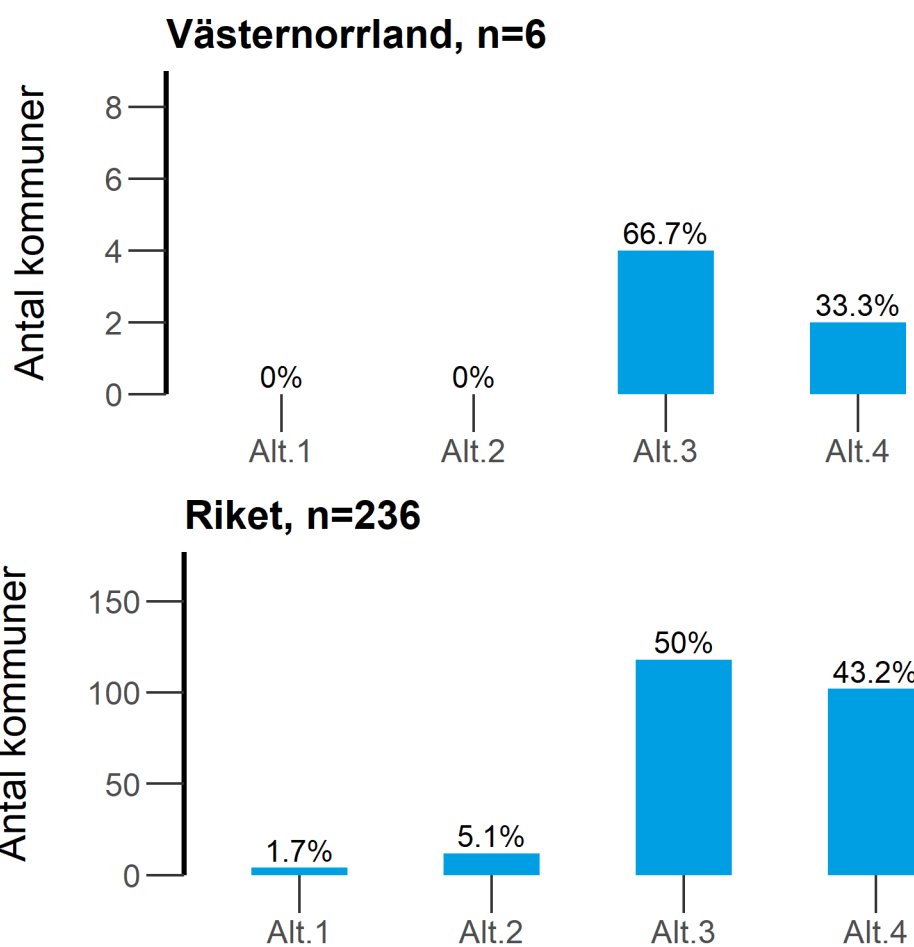
### Utomhusområden vid förskolor och fritidshem

**Alt 1** = I liten utsträckning

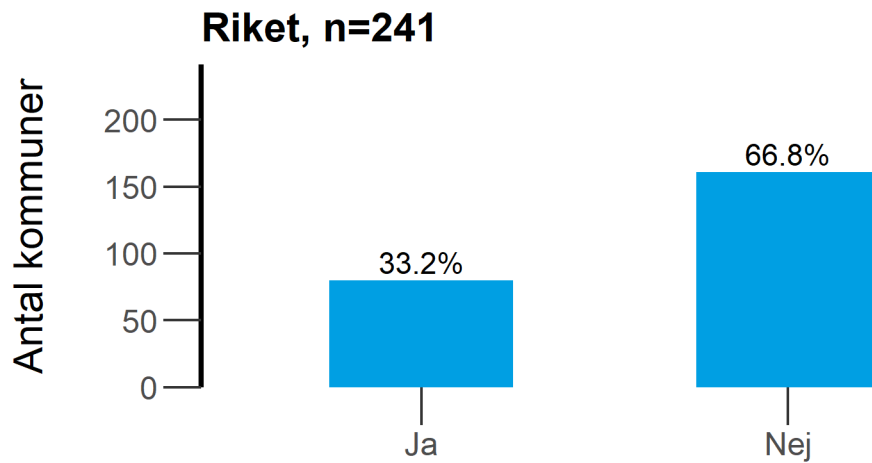
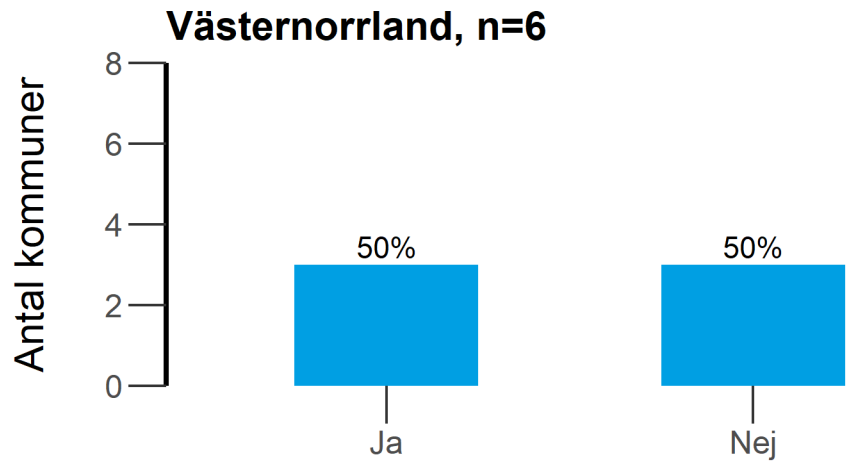
**Alt 2** = I viss utsträckning

**Alt 3** = I hög utsträckning

**Alt 4** = Kan inte bedöma



11. Genomförde kommunen under 2020 någon informationsinsats om det utökade rökförbudet till ansvariga för de områden som omfattas?



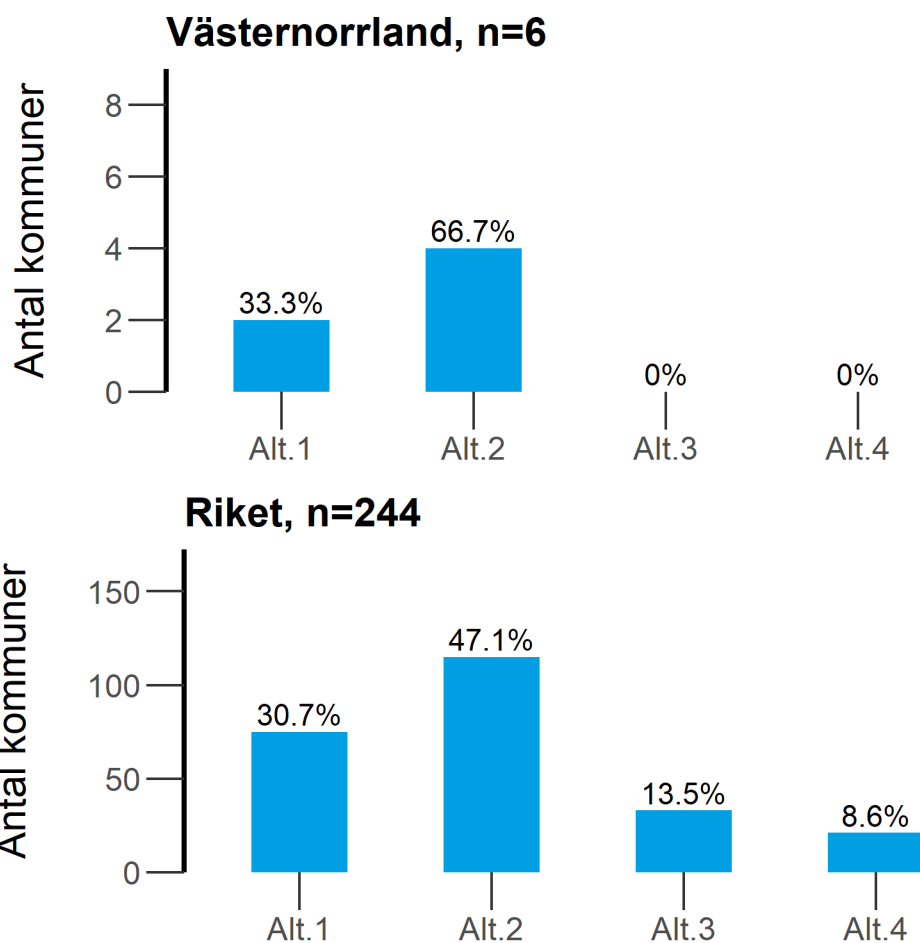
12. Använde kommunen Folkhälsomyndighetens kunskapsstöd om rökfria skolgårdar i sitt arbete under 2020?

**Alt 1** = Ja

**Alt 2** = Känner till kunskapsstödet men har inte använt det

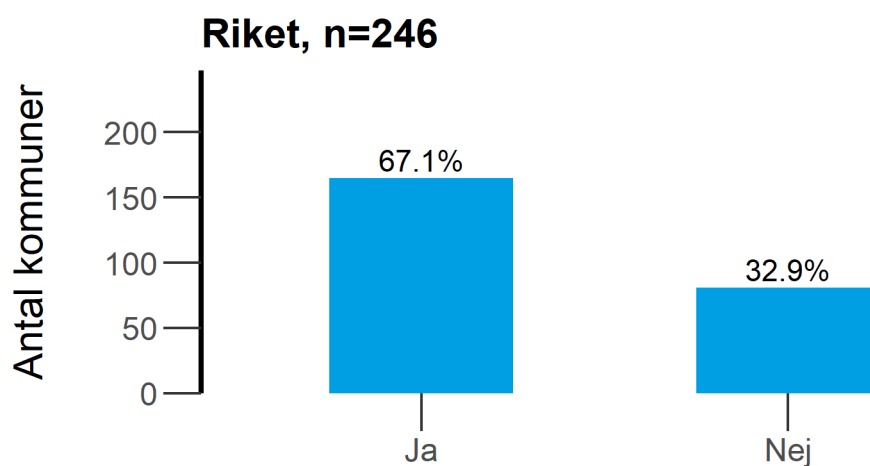
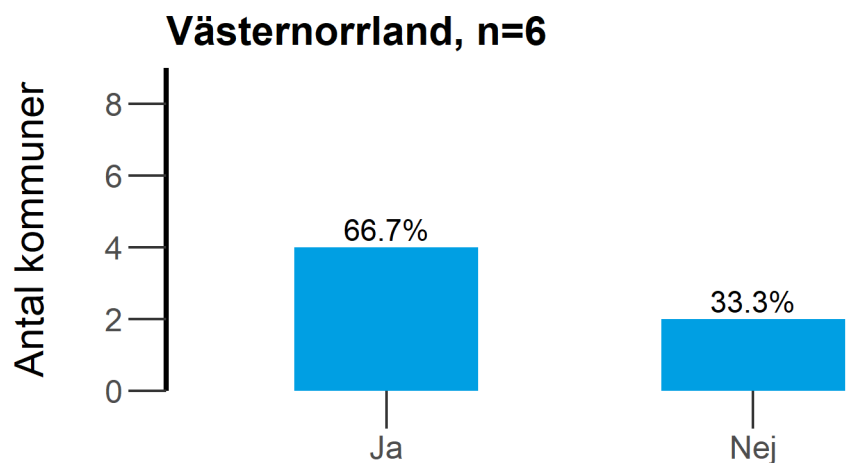
**Alt 3** = Känner inte till kunskapsstödet

**Alt 4** = Vet inte





13. Genomförde kommunen tillsynsbesök enligt bestämmelser om rökfria lokaler och miljöer i lagen om tobak och liknande produkter under 2020? 7 kap. 3§ 4p.

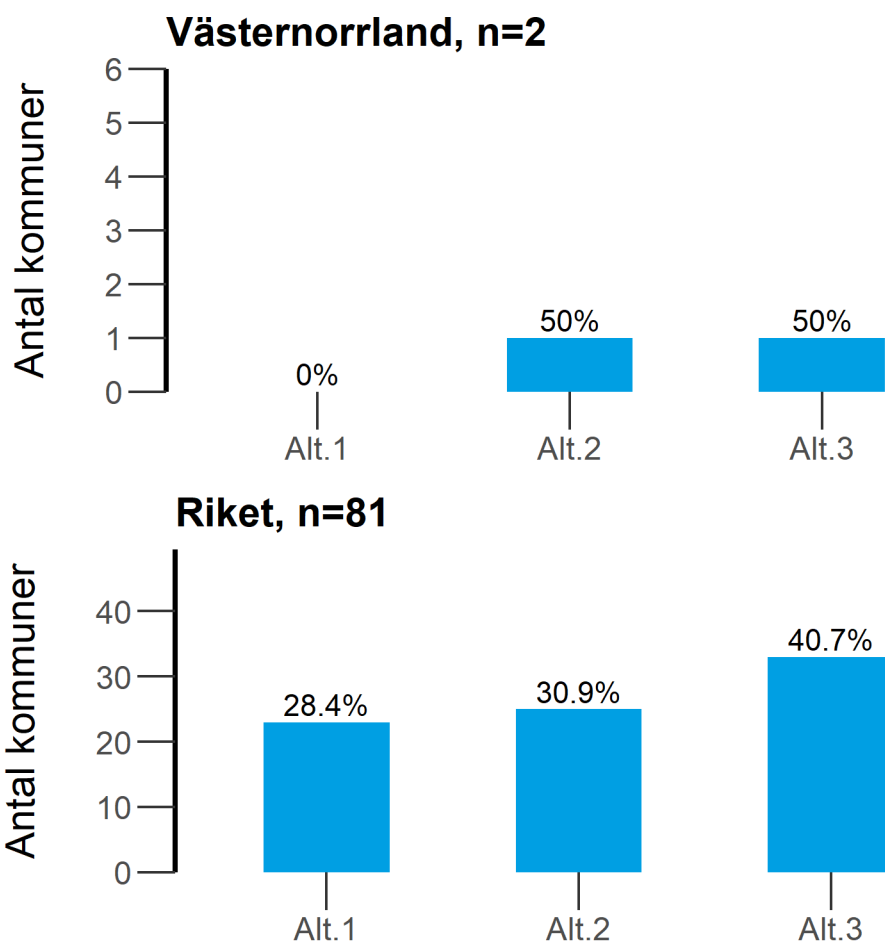


13.1 Uppge orsak varför kommunen valt att inte genomföra tillsynsbesök under 2020?

**Alt 1** = Tillsynsbesök var inte med i tillsynsplanen för året

**Alt 2** = Resursbrist

**Alt 3** = Annat



### 13.2 Genomförde kommunen tillsynsbesök avseende de rökfria utomhusmiljöerna under 2020?

**Alt 1** = Ja, på uteserveringar

**Alt 2** = Ja, på utomhusområden i anslutning till kollektiva färdmedel

**Alt 3** = Ja, på inhägnade idrottsanläggningar utomhus

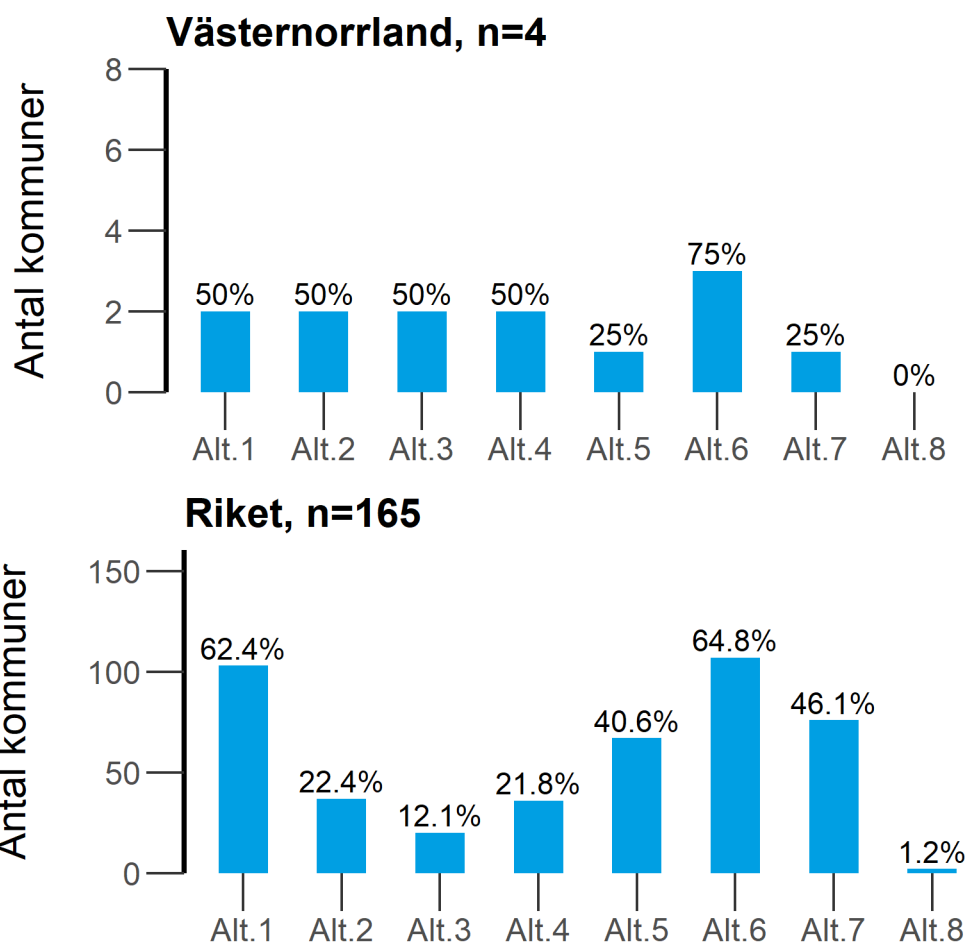
**Alt 4** = Ja, på lekplatser som allmänheten har tillträde till

**Alt 5** = Ja, vid entréer till lokaler och andra utrymmen som allmänheten har tillträde till

**Alt 6** = Ja, vid skolgårdar

**Alt 7** = Ja, vid utomhusområden vid förskolor och fritidshem

**Alt 8** = Nej, inga tillsynsbesök gjordes på något av de rökfria utomhusområdena



## Resultat för länet och riket i tabeller - Tillståndsprovning och tillsyn över handel med tobak och liknande produkter

2. Hur mycket arbetstid använde kommunen för tillståndsprovning och tillsyn över detalj- och partihandel med tobak och liknande produkter under 2020?

<b>Kommun</b>	<b>Årsarbetskraft</b>
Härnösand	0.25
Kramfors	
Sollefteå	0.15
Sundsvall	0.35
Timrå	0.2
Ånge	0
Örnsköldsvik	1.15
Västernorrland	2.1
Riket	89.122

3. Minskade kommunens arbete med tillståndsprovning och tillsyn över handel enligt lagen om tobak och liknande produkter under 2020 till följd av covid-19-pandemin?

<b>Kommun</b>	<b>Ja</b>	<b>Nej</b>	<b>Kan inte bedöma</b>	<b>Vet inte</b>
Härnösand	✓	-	-	-
Kramfors	-	-	-	-
Sollefteå	-	✓	-	-
Sundsvall	✓	-	-	-
Timrå	-	✓	-	-
Ånge	✓	-	-	-
Örnsköldsvik	✓	-	-	-
Västernorrland	4	2	0	0
Riket	124	125	20	0

4. Ökade kommunens arbete med tillståndsprövning och tillsyn över handel enligt lagen om tobak och liknande produkter under 2020 till följd av covid-19-pandemin?

<b>Kommun</b>	<b>Ja</b>	<b>Nej</b>	<b>Kan inte bedöma</b>	<b>Vet inte</b>
Härnösand	-	✓	-	-
Kramfors	-	-	-	-
Sollefteå	-	✓	-	-
Sundsvall	-	✓	-	-
Timrå	-	✓	-	-
Ånge	-	✓	-	-
Örnsköldsvik	-	✓	-	-
Västernorrland	0	6	0	0
Riket	9	245	14	0

5. Förändrades kommunens arbete med tillståndsprövning och tillsyn över handel enligt lagen om tobak och liknande produkter under 2020 till följd av covid-19-pandemin?

<b>Kommun</b>	<b>Ja</b>	<b>Nej</b>	<b>Kan inte bedöma</b>	<b>Vet inte</b>
Härnösand	✓	-	-	-
Kramfors	-	-	-	-
Sollefteå	-	✓	-	-
Sundsvall	✓	-	-	-
Timrå	-	✓	-	-
Ånge	-	✓	-	-
Örnsköldsvik	✓	-	-	-
Västernorrland	3	3	0	0
Riket	131	117	21	0

6. Har kommunen under 2020 underrättat polisen om förhållanden som är av betydelse för tillsynen? 7 kap. 20§

**Alt 1** = Ja

**Alt 2** = Nej

**Alt 3** = Det har inte funnits förhållande av betydelse att underrätta polisen om

<b>Kommun</b>	<b>Alt 1</b>	<b>Alt 2</b>	<b>Alt 3</b>
Härnösand	✓	-	-
Kramfors	-	-	-
Sollefteå	-	-	✓
Sundsvall	✓	-	-
Timrå	✓	-	-
Ånge	-	✓	-
Örnsköldsvik	✓	-	-
Västernorrland	4	1	1
Riket	152	54	62



7. Finns något speciellt område i lagen om tobak och liknande produkter som din kommun känner behov av att länsstyrelsen informerar om?

**Alt 1** = Egenkontroll

**Alt 2** = Näringsidkares ansvar att stödja och informera sin personal

**Alt 3** = Åldersgräns

**Alt 4** = Kontrollköp

**Alt 5** = Märkning av tobaksvaror och örtprodukter för rökning

**Alt 6** = Märkning av e-cigarettor och påfyllningsbehållare

**Alt 7** = Marknadsföring av tobaksvaror

<b>Kommun</b>	<b>Alt 1</b>	<b>Alt 2</b>	<b>Alt 3</b>	<b>Alt 4</b>	<b>Alt 5</b>	<b>Alt 6</b>	<b>Alt 7</b>
Härnösand	-	-	-	-	-	-	-
Kramfors	-	-	-	-	-	-	-
Sollefteå	-	-	-	✓	-	-	-
Sundsvall	✓	✓	✓	✓	✓	✓	✓
Timrå	-	-	-	-	✓	✓	-
Ånge	-	-	-	-	✓	-	-
Örnsköldsvik	-	-	-	-	✓	✓	✓
Västernorrland	1	1	1	2	4	3	2
Riket	41	29	9	43	156	143	83

7. Finns något speciellt område i lagen om tobak och liknande produkter som din kommun känner behov av att länsstyrelsen informerar om?

**Alt 8** = Hur man utför tillsyn på försäljningsställen

**Alt 9** = Administrativa sanktioner

**Alt 10** = Handläggning vid tillståndsprovning

**Alt 11** = Ekonomisk granskning vid tillståndsprovning

**Alt 12** = Annat inom tillståndsprovning och tillsyn över handel med tobak och liknande produkter.

**Alt 13** = Det finns inget sådant behov

<b>Kommun</b>	<b>Alt 8</b>	<b>Alt 9</b>	<b>Alt 10</b>	<b>Alt 11</b>	<b>Alt 12</b>	<b>Alt 13</b>
Härnösand	-	-	-	-	-	✓
Kramfors	-	-	-	-	-	-
Sollefteå	-	-	-	-	-	-
Sundsvall	✓	✓	✓	✓	-	-
Timrå	-	-	-	-	-	-
Ånge	-	-	-	-	-	-
Örnsköldsvik	-	-	✓	✓	-	-
Västernorrland	1	1	2	2	0	1
Riket	65	101	58	132	47	27

8. Använde kommunen under 2020 vägledning som finns publicerad på Folkhälsomyndighetens webbplats?

<b>Kommun</b>	<b>Ja</b>	<b>Nej</b>
Härnösand	✓	-
Kramfors	-	-
Sollefteå	✓	-
Sundsvall	✓	-
Timrå	-	✓
Ånge	-	✓
Örnsköldsvik	✓	-
Västernorrland	4	2
Riket	235	33

9. Har kommunen behov av ny nationell vägledning?

<b>Kommun</b>	<b>Ja</b>	<b>Nej</b>
Härnösand	-	✓
Kramfors	-	-
Sollefteå	-	✓
Sundsvall	✓	-
Timrå	-	✓
Ånge	-	✓
Örnsköldsvik	✓	-
Västernorrland	2	4
Riket	147	121

10. Använde kommunen en tillsynsplan för tillsyn över handel med tobak och liknande produkter under 2020?

<b>Kommun</b>	<b>Ja</b>	<b>Nej</b>
Härnösand	✓	-
Kramfors	-	-
Sollefteå	✓	-
Sundsvall	-	✓
Timrå	✓	-
Ånge	-	✓
Örnsköldsvik	✓	-
Västernorrland	4	2
Riket	238	30

10.1 Vid upprättandet av tillsynsplanen, gjorde kommunen ett urval av försäljningsställen för planerade tillsynsbesök?

<b>Kommun</b>	<b>Ja</b>	<b>Nej</b>
Härnösand	-	✓
Sollefteå	✓	-
Timrå	-	✓
Örnsköldsvik	-	✓
Västernorrland	1	3
Riket	52	186

### 10.1.1 Utgick kommunen från en riskbedömning i sitt urval?

<b>Kommun</b>	<b>Ja</b>	<b>Nej</b>
Sollefteå	✓	-
Västernorrland	1	0
Riket	46	6

11. Informerade kommunen på sin hemsida om kravet på försäljningstillstånd för tobaksvaror under 2020? 5 kap. 11§

<b>Kommun</b>	<b>Ja</b>	<b>Nej</b>
Härnösand	✓	-
Kramfors	-	-
Sollefteå	✓	-
Sundsvall	✓	-
Timrå	✓	-
Ånge	✓	-
Örnsköldsvik	✓	-
Västernorrland	6	0
Riket	261	7



12. Hur många tillstånd för tobaksförsäljning fanns det i kommunen per den 31 december 2020? 5 kap. 1§ **Detaljhandel med tobaksvaror**

<b>Kommun</b>	<b>Antal</b>
Härnösand	10
Kramfors	0
Sollefteå	23
Sundsvall	64
Timrå	12
Ånge	0
Örnsköldsvik	51
Västernorrland	160
Riket	6854

12. Hur många tillstånd för tobaksförsäljning fanns det i kommunen per den 31 december 2020? 5 kap. 1§ **Partihandel med tobaksvaror**

<b>Kommun</b>	<b>Antal</b>
Härnösand	0
Kramfors	0
Sollefteå	0
Sundsvall	0
Timrå	0
Ånge	0
Örnsköldsvik	0
Västernorrland	0
Riket	77

13. Genomförde kommunen kontrollköp av tobaksvaror under 2020? 7 kap. 22-23§§

<b>Kommun</b>	<b>Ja</b>	<b>Nej</b>
Härnösand	-	✓
Kramfors	-	-
Sollefteå	-	✓
Sundsvall	-	✓
Timrå	-	✓
Ånge	-	✓
Örnsköldsvik	-	✓
Västernorrland	0	6
Riket	51	217

13.1 Vid hur många försäljningsställen för tobaksvaror i kommunen genomfördes kontrollköp under 2020?

<b>Kommun</b>	<b>Antal</b>
Västernorrland	0
Riket	910

13.2 Hur många kontrollköp genomfördes totalt på försäljningsställen för tobaksvaror i kommunen 2020?

<b>Kommun</b>	<b>Antal</b>
Västernorrland	0
Riket	977

13.2.1 Av det totala antalet kontrollköp av tobaksvaror som genomfördes under 2020, hur många avsåg de olika produkterna nedan? **Antal kontrollköp cigaretter**

<b>Kommun</b>	<b>Antal</b>
Västernorrland	0
Riket	588

13.2.1 Av det totala antalet kontrollköp av tobaksvaror som genomfördes under 2020, hur många avsåg de olika produkterna nedan? **Antal kontrollköp snus**

<b>Kommun</b>	<b>Antal</b>
Västernorrland	0
Riket	374

13.2.1 Av det totala antalet kontrollköp av tobaksvaror som genomfördes under 2020, hur många avsåg de olika produkterna nedan? **Antal kontrollköp övriga tobaksvaror**

<b>Kommun</b>	<b>Antal</b>
Västernorrland	0
Riket	4



13.3 Uppge antal kontrollköp där ungdomen fick köpa tobaksvara utan att behöva visa legitimation. **Antal kontrollköp utan legitimation cigaretter**

<b>Kommun</b>	<b>Antal</b>
Västernorrland	0
Riket	139

13.3 Uppge antal kontrollköp där ungdomen fick köpa tobaksvara utan att behöva visa legitimation. **Antal kontrollköp utan legitimation snus**

<b>Kommun</b>	<b>Antal</b>
Västernorrland	0
Riket	110

13.3 Uppge antal kontrollköp där ungdomen fick köpa tobaksvara utan att behöva visa legitimation. **Antal kontrollköp utan legitimation övriga tobaksvaror**

<b>Kommun</b>	<b>Antal</b>
Västernorrland	0
Riket	2

14. Genomförde kommunen tillsynsbesök hos försäljningsställen för tobaksvaror under 2020? 7 kap. 3-4 §§

<b>Kommun</b>	<b>Ja</b>	<b>Nej</b>
Härnösand	✓	-
Kramfors	-	-
Sollefteå	✓	-
Sundsvall	-	✓
Timrå	✓	-
Ånge	-	✓
Örnsköldsvik	✓	-
Västernorrland	4	2
Riket	213	55

14.1 Uppge orsak varför kommunen valt att inte genomföra tillsynsbesök hos försäljningsställen för tobaksvaror under 2020?

**Alt 1** = Tillsynsbesök var inte med i tillsynsplanen för året

**Alt 2** = Resursbrist

**Alt 3** = Annat.

<b>Kommun</b>	<b>Alt 1</b>	<b>Alt 2</b>	<b>Alt 3</b>
Sundsvall	-	-	✓
Ånge	-	✓	-
Västernorrland	0	1	1
Riket	5	14	36

14.2 Hur många försäljningsställen för tobaksvaror fick tillsynsbesök under 2020?

<b>Kommun</b>	<b>Antal</b>
Härnösand	6
Kramfors	0
Sollefteå	19
Sundsvall	0
Timrå	13
Ånge	0
Örnsköldsvik	21
Västernorrland	59
Riket	4036

14.3 Hur många tillsynsbesök genomfördes totalt hos försäljningsställen för tobaksvaror under 2020?

<b>Kommun</b>	<b>Antal</b>
Härnösand	12
Kramfors	0
Sollefteå	19
Sundsvall	0
Timrå	13
Ånge	0
Örnsköldsvik	21
Västernorrland	65
Riket	4523

14.4 Kontrollerade kommunen vid tillsynsbesök 2020, att rutinerna i egenkontrollprogrammet användes på försäljningsstället?

<b>Kommun</b>	<b>Ja</b>	<b>Nej</b>
Härnösand	✓	-
Kramfors	-	-
Sollefteå	-	✓
Sundsvall	-	-
Timrå	✓	-
Ånge	-	-
Örnsköldsvik	✓	-
Västernorrland	3	1
Riket	192	18



14.5 Kontrollerade kommunen vid tillsynsbesök 2020, om näringsidkaren hade sett till att personalen erhållit den information och det stöd som behövs för att kunna följa tobakslagens bestämmelser och därtill anslutna föreskrifter? 5 kap. 12 §

<b>Kommun</b>	<b>Ja</b>	<b>Nej</b>
Härnösand	✓	-
Kramfors	-	-
Sollefteå	-	✓
Sundsvall	-	-
Timrå	✓	-
Ånge	-	-
Örnsköldsvik	✓	-
Västernorrland	3	1
Riket	184	27

14.6 I samband med tillsynsbesöket, kontrollerade kommunen efterlevnaden av bestämmelserna om marknadsföring m.m. när det gäller marknadsföringsåtgärder på eller i anslutning till försäljningsställen? 4 kap. 1, 2 och 5-7 §§

<b>Kommun</b>	<b>Ja</b>	<b>Nej</b>
Härnösand	✓	-
Kramfors	-	-
Sollefteå	✓	-
Sundsvall	-	-
Timrå	✓	-
Ånge	-	-
Örnsköldsvik	✓	-
Västernorrland	4	0
Riket	206	3

14.7 I samband med tillsynsbesöket, kontrollerade kommunen efterlevnaden av bestämmelserna om märkning avseende hälsovarningar m.m. på försäljningsställen? 3 kap. 1, 3 §§

<b>Kommun</b>	<b>Ja</b>	<b>Nej</b>
Härnösand	✓	-
Kramfors	-	-
Sollefteå	✓	-
Sundsvall	-	-
Timrå	✓	-
Ånge	-	-
Örnsköldsvik	✓	-
Västernorrland	4	0
Riket	197	15

14.8 I samband med tillsynsbesöket, kontrollerade kommunen efterlevnaden av bestämmelserna om spårbarhet- och säkerhetsmärkning? 3 kap. 7§

<b>Kommun</b>	<b>Ja</b>	<b>Nej</b>
Härnösand	✓	-
Kramfors	-	-
Sollefteå	✓	-
Sundsvall	-	-
Timrå	✓	-
Ånge	-	-
Örnsköldsvik	✓	-
Västernorrland	4	0
Riket	159	54

15. Hur många försäljningsställen för elektroniska cigaretter eller påfyllningsbehållare fanns det anmälda i kommunen den 31 december 2020? 5 kap. 15§

<b>Kommun</b>	<b>Antal</b>
Härnösand	6
Kramfors	0
Sollefteå	1
Sundsvall	20
Timrå	3
Ånge	0
Örnsköldsvik	4
Västernorrland	34
Riket	1043

15.1 Hur många av dessa avsåg försäljning över internet?

<b>Kommun</b>	<b>Antal</b>
Härnösand	0
Kramfors	0
Sollefteå	0
Sundsvall	0
Timrå	0
Ånge	0
Örnsköldsvik	0
Västernorrland	0
Riket	67

15.2 Hur många av det totala antalet anmälda försäljningsställen för elektroniska cigaretter och påfyllningsbehållare hade också tillstånd för detaljhandel med tobaksvaror per den 31 december 2020?

<b>Kommun</b>	<b>Antal</b>
Härnösand	6
Kramfors	0
Sollefteå	1
Sundsvall	20
Timrå	2
Ånge	0
Örnsköldsvik	3
Västernorrland	32
Riket	727

15.3 Hur många av det totala antalet anmälda försäljningsställen för elektroniska cigaretter och påfyllningsbehållare hade lämnat in egenkontrollprogram till kommunen per den 31 december 2020? 5 kap. 17§

<b>Kommun</b>	<b>Antal</b>
Härnösand	0
Kramfors	0
Sollefteå	0
Sundsvall	0
Timrå	0
Ånge	0
Örnsköldsvik	0
Västernorrland	0
Riket	495



15.4 Gör kommunen en bedömning om de egenkontrollprogram som skickas in fyller sitt syfte, det vill säga beskriver rutiner i försäljningsverksamheten för att säkerställa att reglerna om försäljning följs?

<b>Kommun</b>	<b>Ja</b>	<b>Nej</b>
Härnösand	-	-
Kramfors	-	-
Sollefteå	-	-
Sundsvall	-	-
Timrå	-	-
Ånge	-	-
Örnsköldsvik	-	-
Västernorrland	0	0
Riket	40	1

16. Genomförde kommunen kontrollköp av elektroniska cigaretter och påfyllningsbara behållare under 2020? 7 kap. 22-23§§

<b>Kommun</b>	<b>Ja</b>	<b>Nej</b>
Härnösand	-	✓
Kramfors	-	-
Sollefteå	-	✓
Sundsvall	-	✓
Timrå	-	✓
Ånge	-	-
Örnsköldsvik	-	✓
Västernorrland	0	5
Riket	12	165

16.1 Vid hur många försäljningsställen för elektroniska cigaretter och påfyllningsbara behållare i kommunen genomfördes kontrollköp under 2020?

<b>Kommun</b>	<b>Antal</b>
Västernorrland	0
Riket	22

16.2 Hur många kontrollköp genomfördes totalt på försäljningsställen för elektroniska cigaretter och påfyllningsbara behållare i kommunen 2020?

<b>Kommun</b>	<b>Antal</b>
Västernorrland	0
Riket	23

16.3 Uppge antal kontrollköp där ungdomen fick köpa e-cigarett och påfyllningsbara behållare utan att behöva visa legitimation.

<b>Kommun</b>	<b>Antal</b>
Västernorrland	0
Riket	4

17. Genomförde kommunen tillsynsbesök hos försäljningsställen för elektroniska cigaretter och påfyllningsbehållare under 2020? 7 kap. 3§ 2p.

<b>Kommun</b>	<b>Ja</b>	<b>Nej</b>
Härnösand	✓	-
Kramfors	-	-
Sollefteå	✓	-
Sundsvall	-	✓
Timrå	✓	-
Ånge	-	-
Örnsköldsvik	✓	-
Västernorrland	4	1
Riket	114	63

17.1 Uppge orsak varför kommunen valt att inte genomföra tillsynsbesök hos försäljningsställen för elektroniska cigaretter och påfyllningsbehållare under 2020?

**Alt 1** = Tillsynsbesök var inte med i tillsynsplanen för året

**Alt 2** = Resursbrist

**Alt 3** = Annat.

<b>Kommun</b>	<b>Alt 1</b>	<b>Alt 2</b>	<b>Alt 3</b>
Sundsvall	-	-	✓
Västernorrland	0	0	1
Riket	13	15	40

17.2 Hur många försäljningsställen för elektroniska cigaretter och påfyllningsbehållare fick tillsynsbesök under 2020?

<b>Kommun</b>	<b>Antal</b>
Härnösand	6
Sollefteå	1
Timrå	3
Örnsköldsvik	2
Västernorrland	12
Riket	472

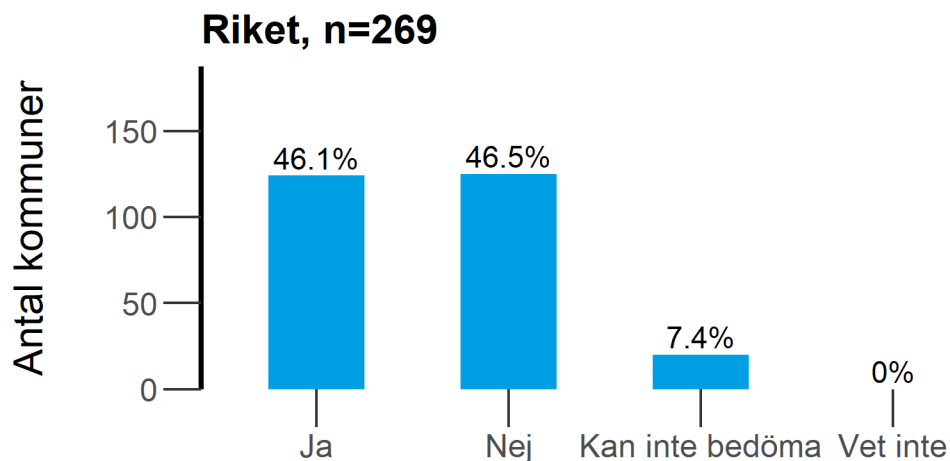
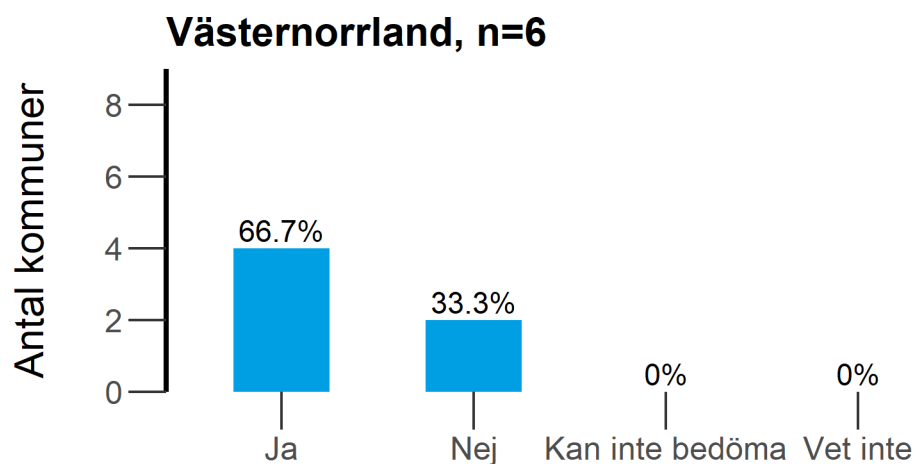


17.3 Hur många tillsynsbesök genomfördes totalt hos försäljningsställen för elektroniska cigaretter och påfyllningsbehållare under 2020?

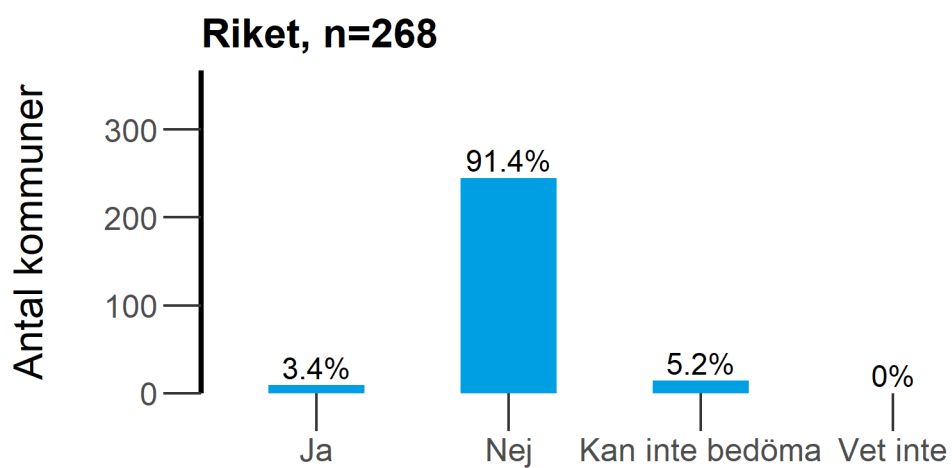
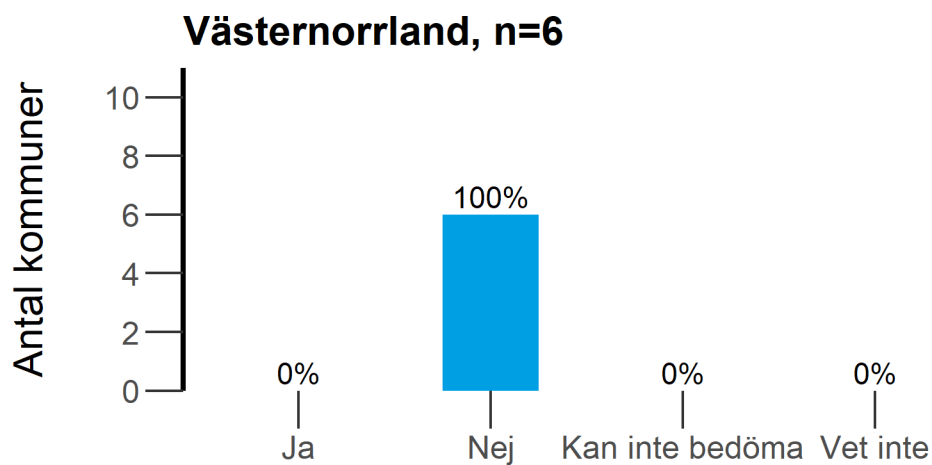
<b>Kommun</b>	<b>Antal</b>
Härnösand	6
Sollefteå	1
Timrå	3
Örnsköldsvik	2
Västernorrland	12
Riket	507

## Resultat för länet och riket i diagram - Tillståndsprovning och tillsyn över handel med tobak och liknande produkter

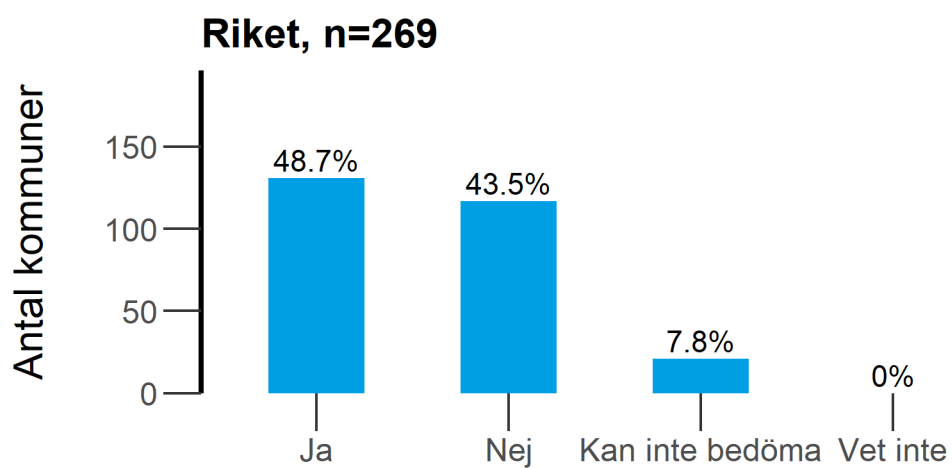
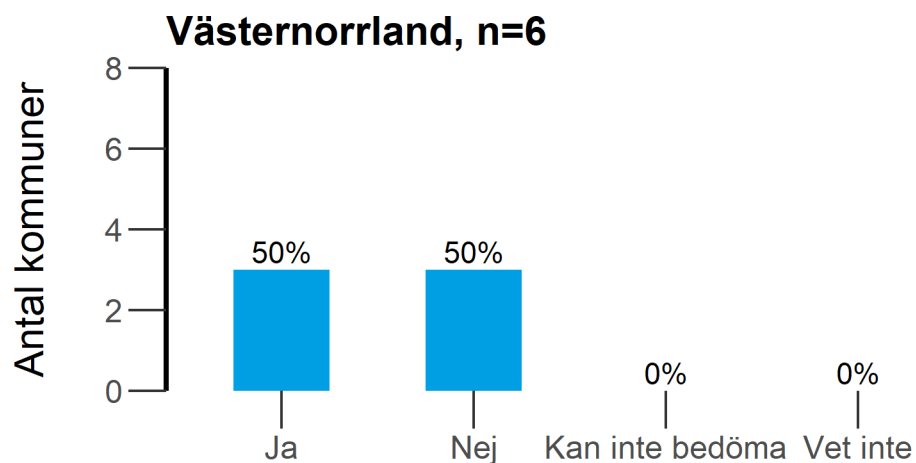
3. Minskade kommunens arbete med tillståndsprovning och tillsyn över handel enligt lagen om tobak och liknande produkter under 2020 till följd av covid-19-pandemin?



4. Ökade kommunens arbete med tillståndsprövning och tillsyn över handel enligt lagen om tobak och liknande produkter under 2020 till följd av covid-19-pandemin?



5. Förändrades kommunens arbete med tillståndsprövning och tillsyn över handel enligt lagen om tobak och liknande produkter under 2020 till följd av covid-19-pandemin?

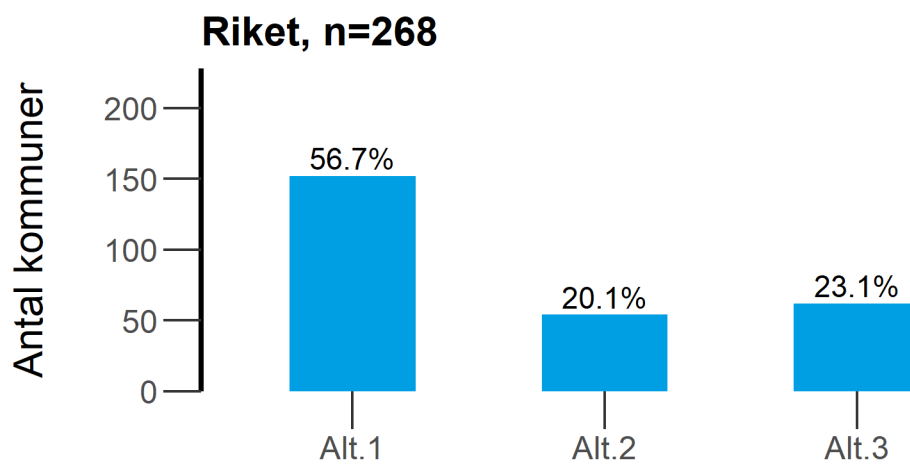
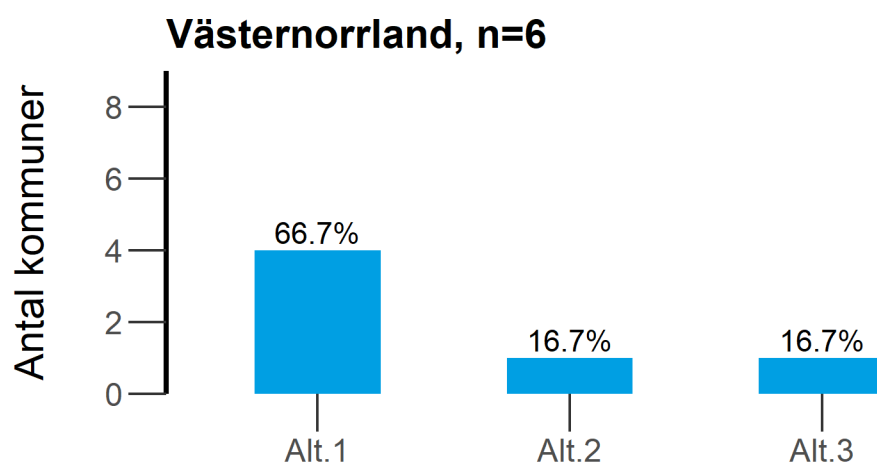


6. Har kommunen under 2020 underrättat polisen om förhållanden som är av betydelse för tillsynen? 7 kap. 20§

**Alt 1** = Ja

**Alt 2** = Nej

**Alt 3** = Det har inte funnits förhållande av betydelse att underrätta polisen om



7. Finns något speciellt område i lagen om tobak och liknande produkter som din kommun känner behov av att länsstyrelsen informerar om?

**Alt 1** = Egenkontroll

**Alt 2** = Näringsidkares ansvar att stödja och informera sin personal

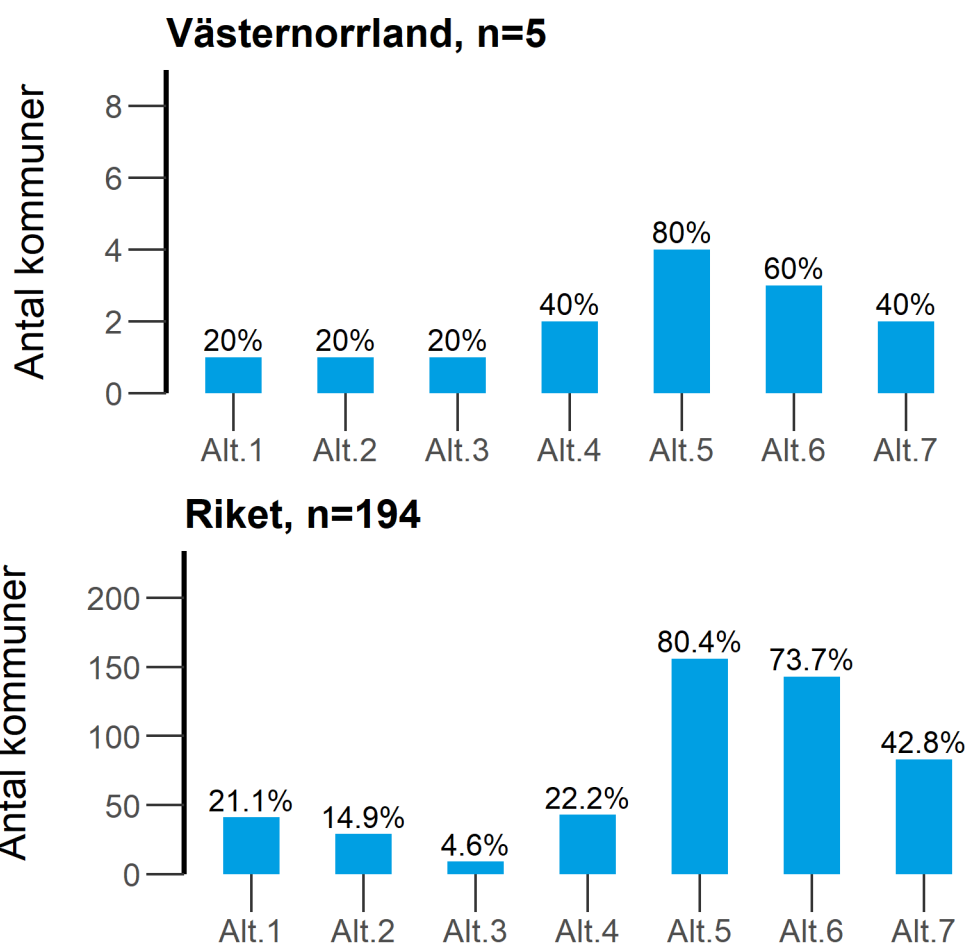
**Alt 3** = Åldersgräns

**Alt 4** = Kontrollköp

**Alt 5** = Märkning av tobaksvaror och örtprodukter för rökning

**Alt 6** = Märkning av e-cigarett och påfyllningsbehållare

**Alt 7** = Marknadsföring av tobaksvaror



7. Finns något speciellt område i lagen om tobak och liknande produkter som din kommun känner behov av att länsstyrelsen informerar om?

**Alt 8** = Hur man utför tillsyn på försäljningsställen

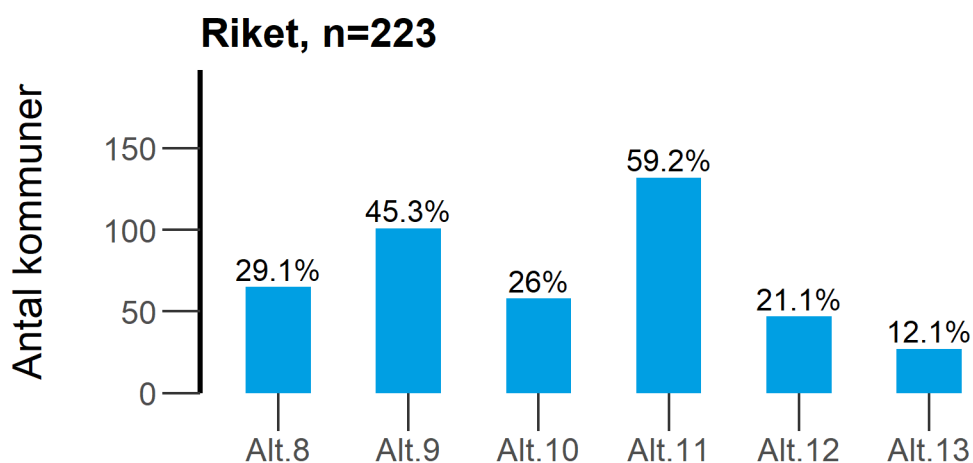
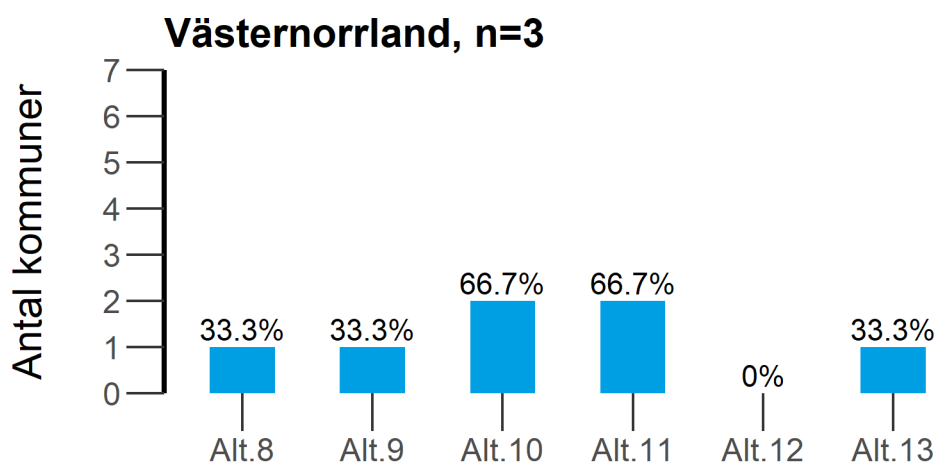
**Alt 9** = Administrativa sanktioner

**Alt 10** = Handläggning vid tillståndsprovning

**Alt 11** = Ekonomisk granskning vid tillståndsprovning

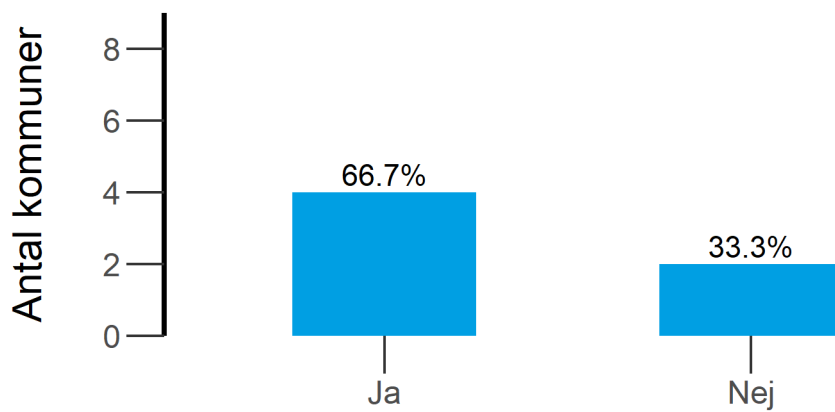
**Alt 12** = Annat inom tillståndsprovning och tillsyn över handel med tobak och liknande produkter.

**Alt 13** = Det finns inget sådant behov

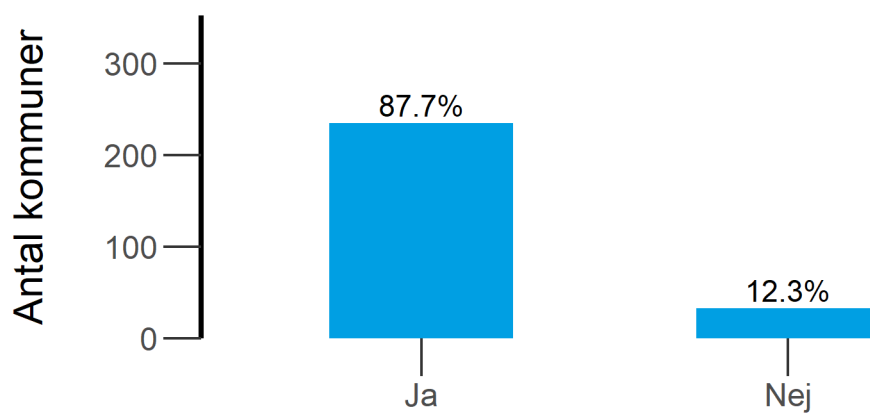


8. Använde kommunen under 2020 vägledning som finns publicerad på Folkhälsomyndighetens webbplats?

### Västernorrland, n=6

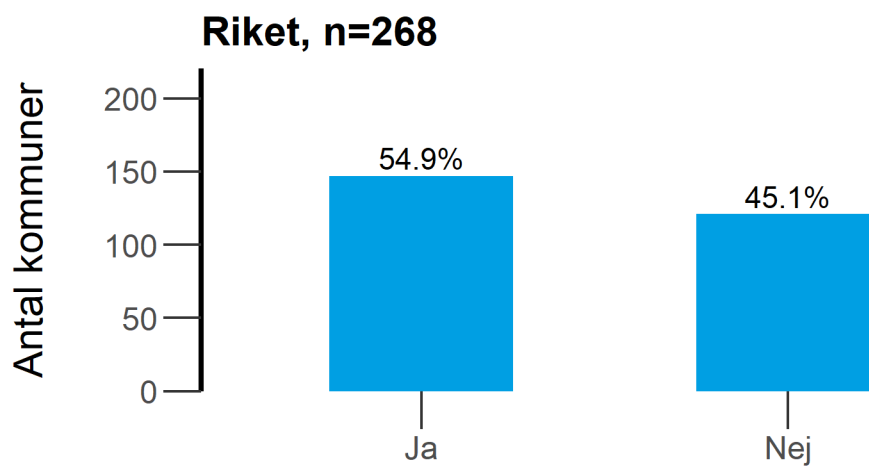
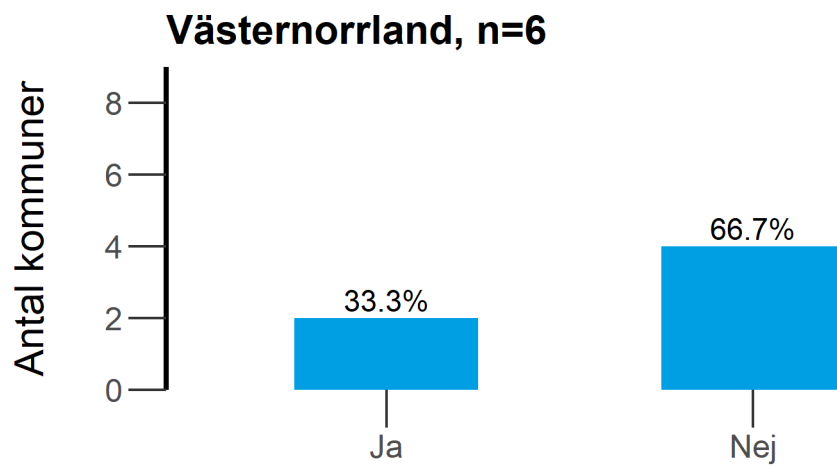


### Riket, n=268

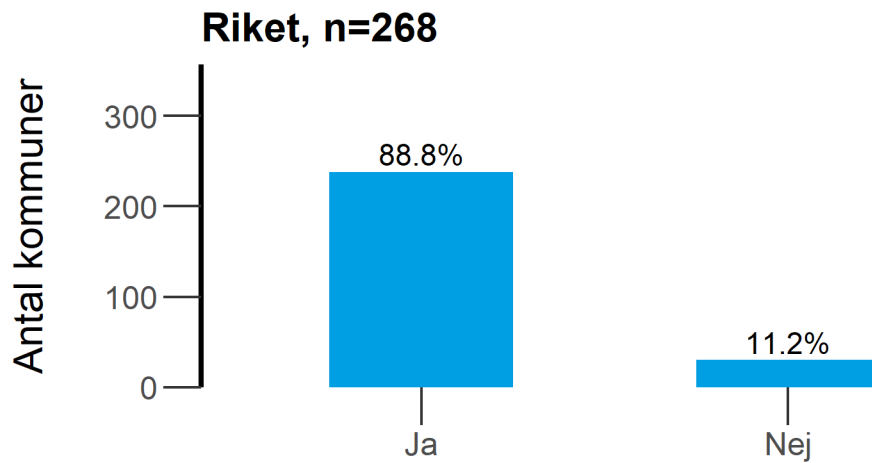
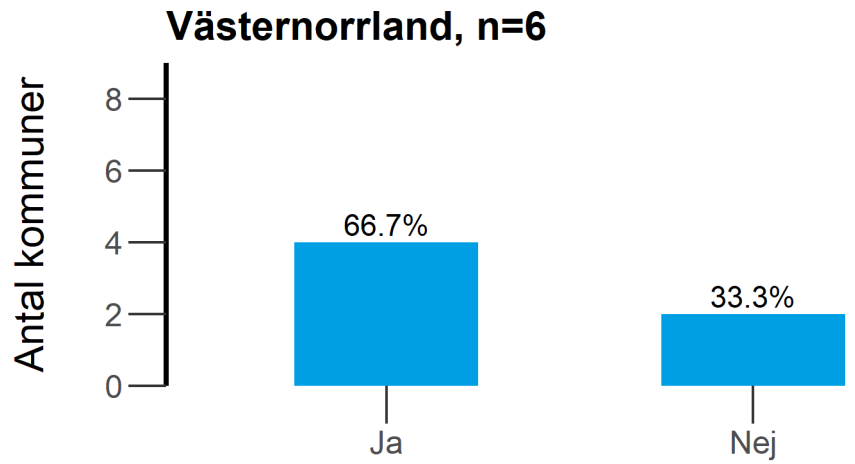




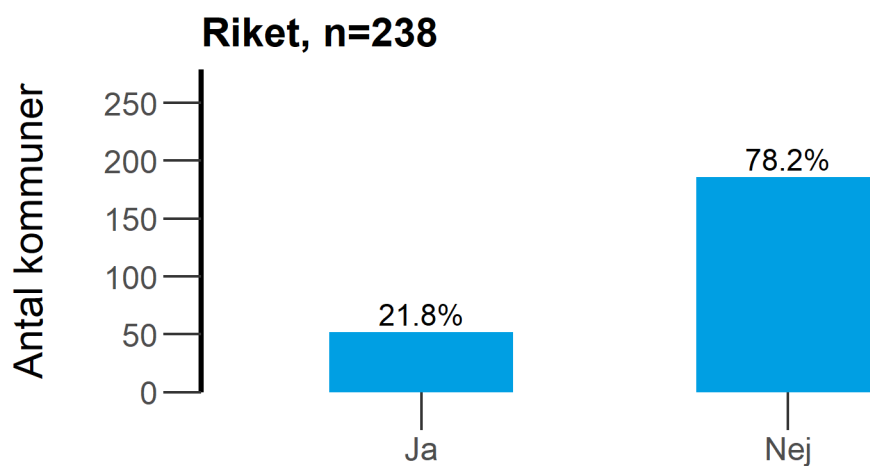
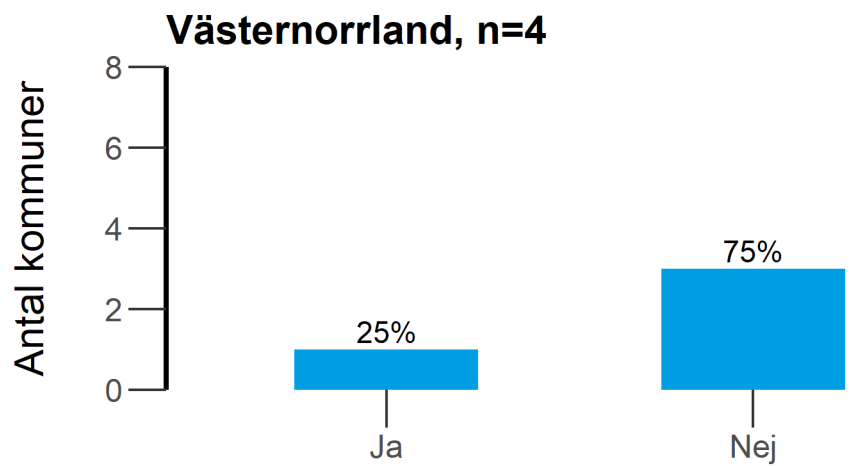
9. Har kommunen behov av ny nationell vägledning?



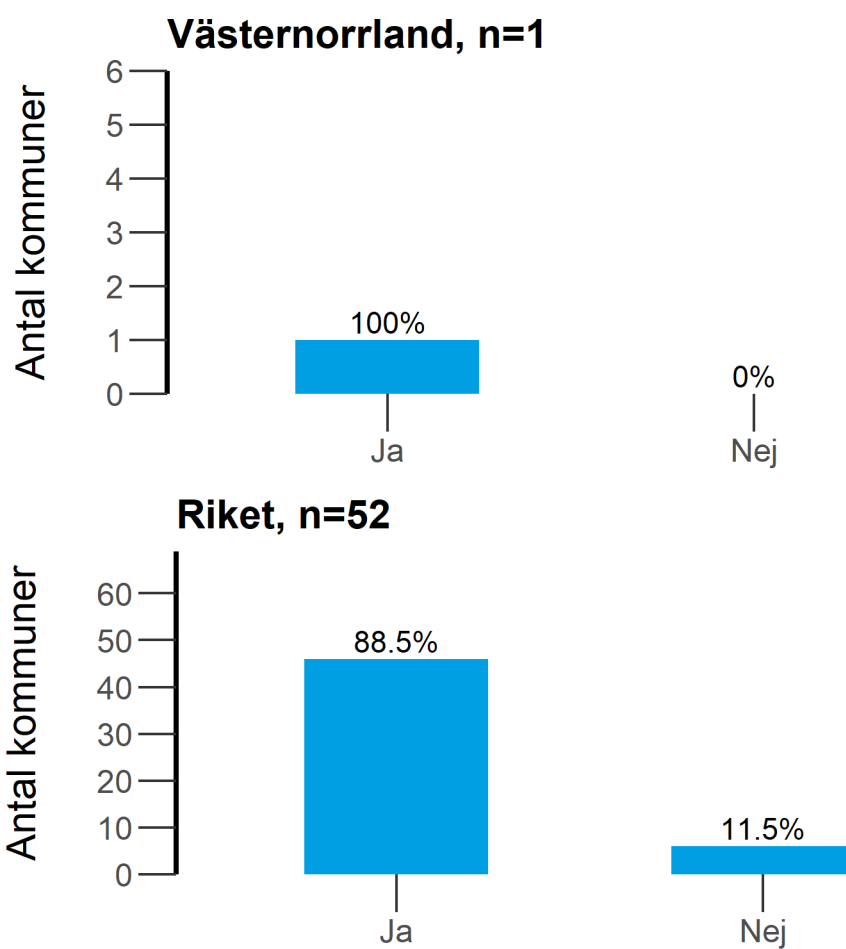
10. Använde kommunen en tillsynsplan för tillsyn över handel med tobak och liknande produkter under 2020?



10.1 Vid upprättandet av tillsynsplanen, gjorde kommunen ett urval av försäljningsställen för planerade tillsynsbesök?

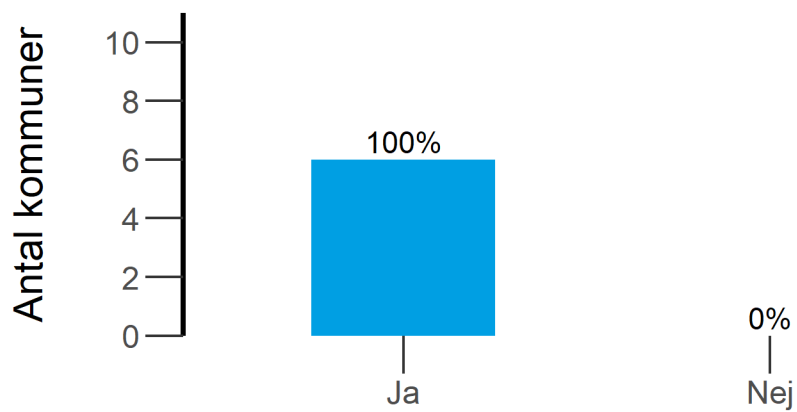


### 10.1.1 Utgick kommunen från en riskbedömning i sitt urval?

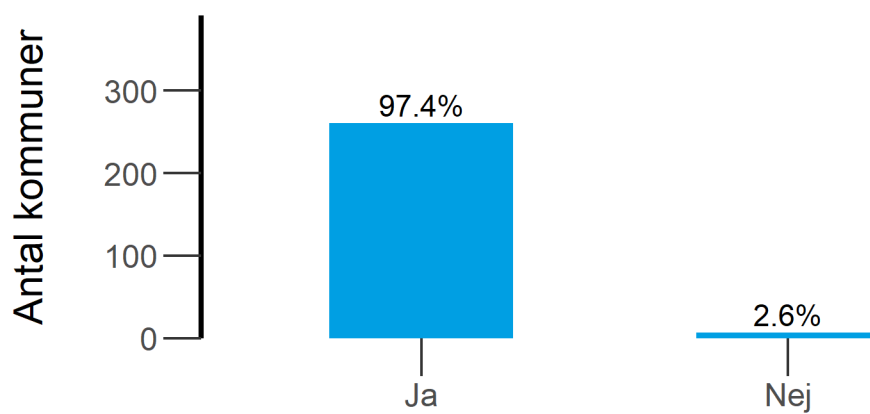


11. Informerade kommunen på sin hemsida om kravet på försäljningstillstånd för tobaksvaror under 2020? 5 kap. 11§

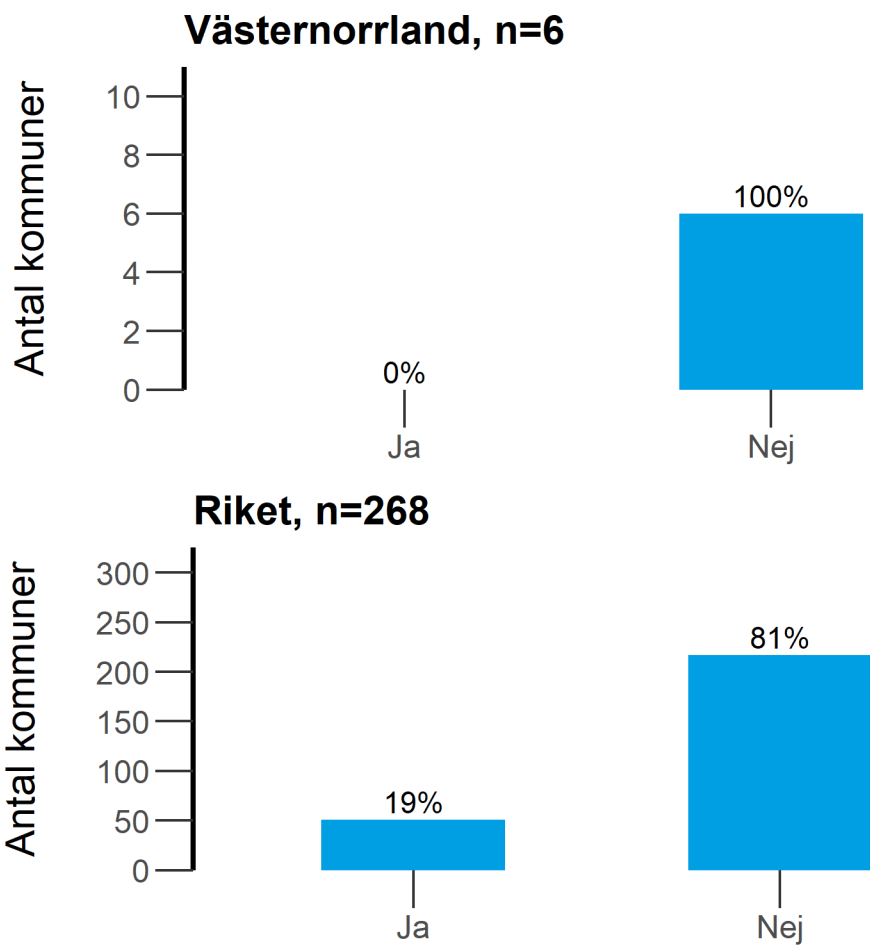
### Västernorrland, n=6



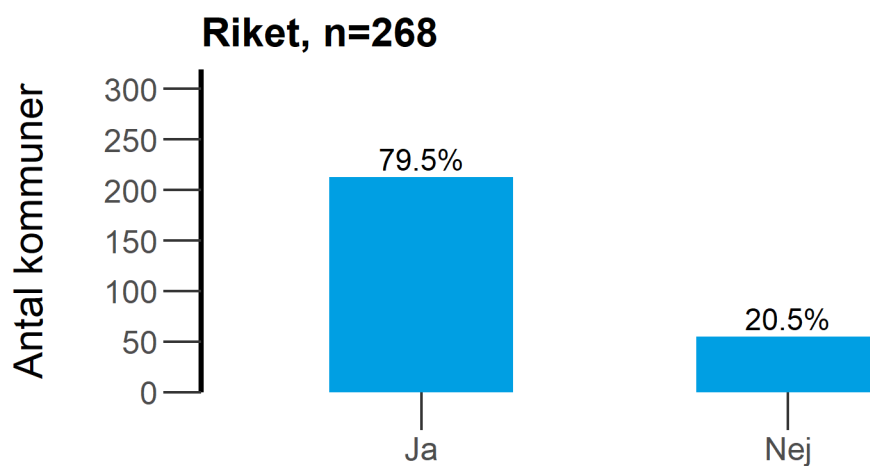
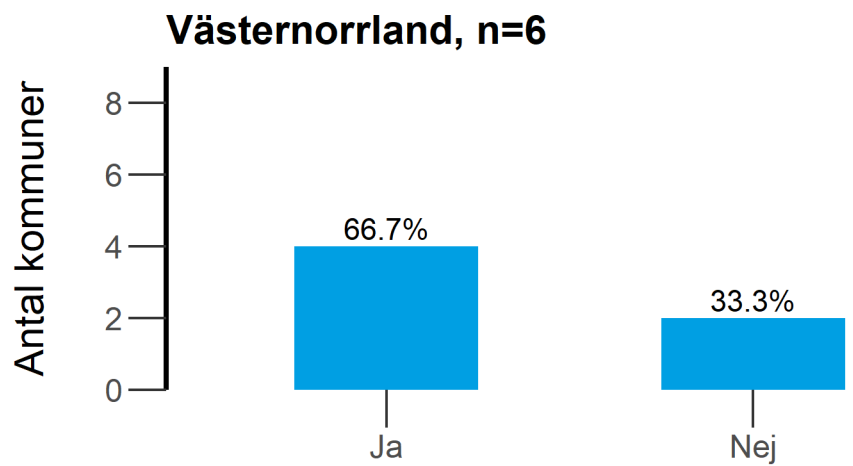
### Riket, n=268



13. Genomförde kommunen kontrollköp av tobaksvaror under 2020? 7 kap. 22-23§§



14. Genomförde kommunen tillsynsbesök hos försäljningsställen för tobaksvaror under 2020? 7 kap. 3-4 §§

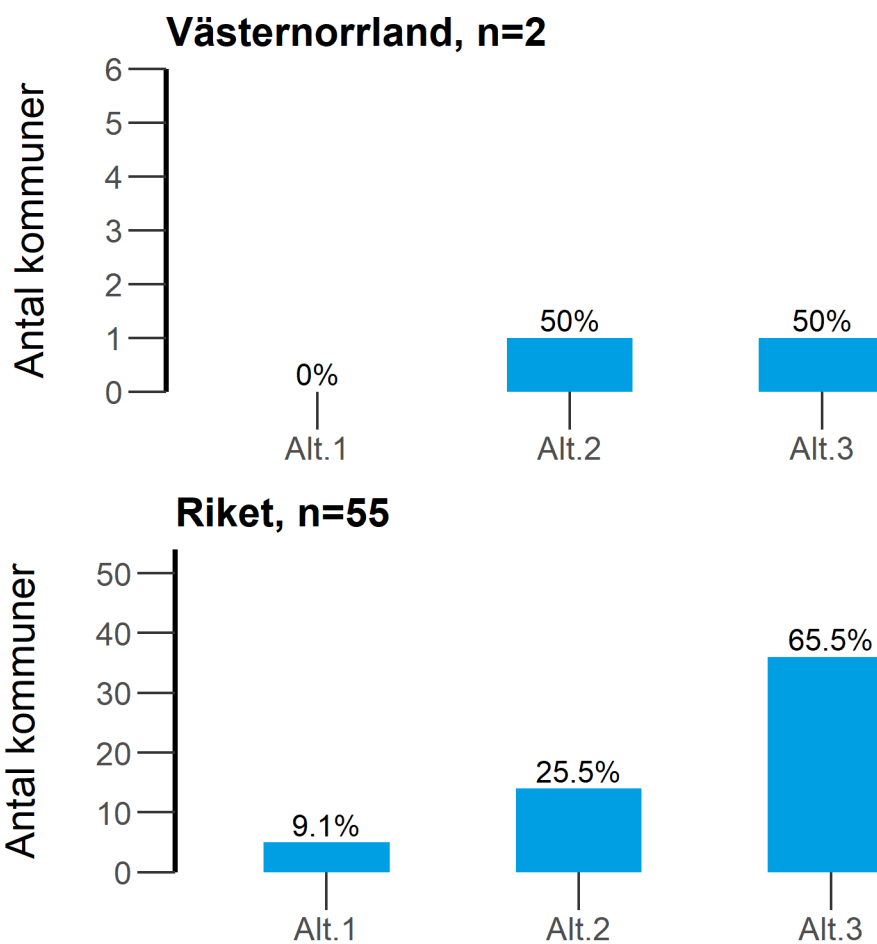


14.1 Uppge orsak varför kommunen valt att inte genomföra tillsynsbesök hos försäljningsställen för tobaksvaror under 2020?

**Alt 1** = Tillsynsbesök var inte med i tillsynsplanen för året

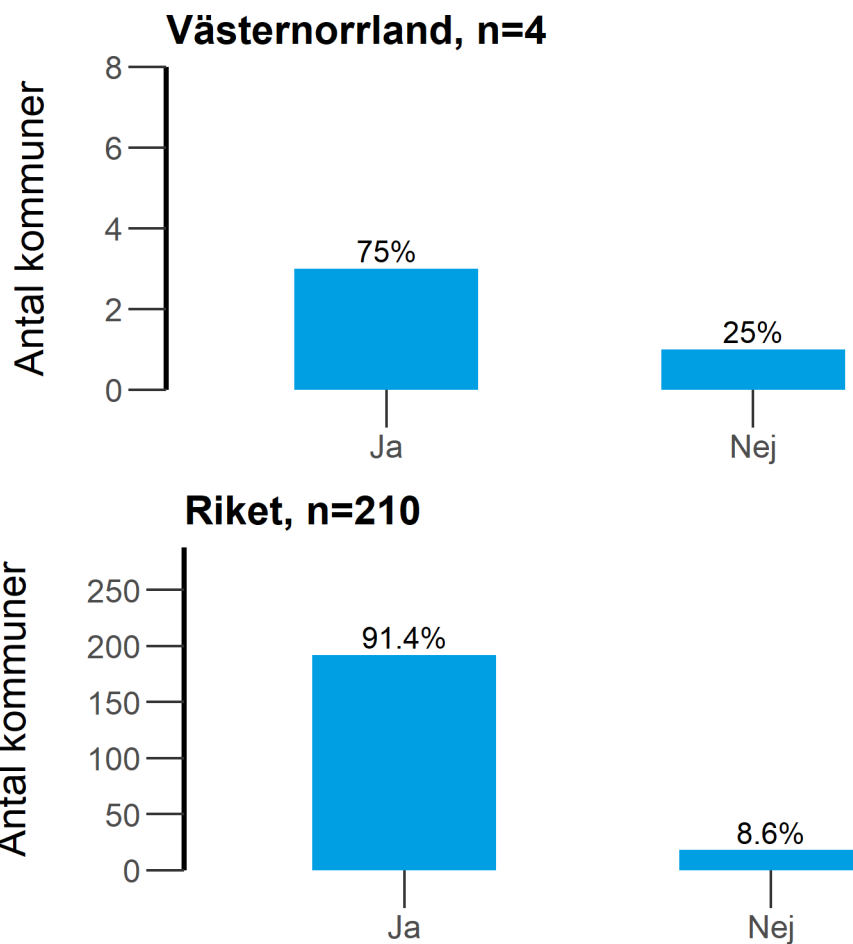
**Alt 2** = Resursbrist

**Alt 3** = Annat.

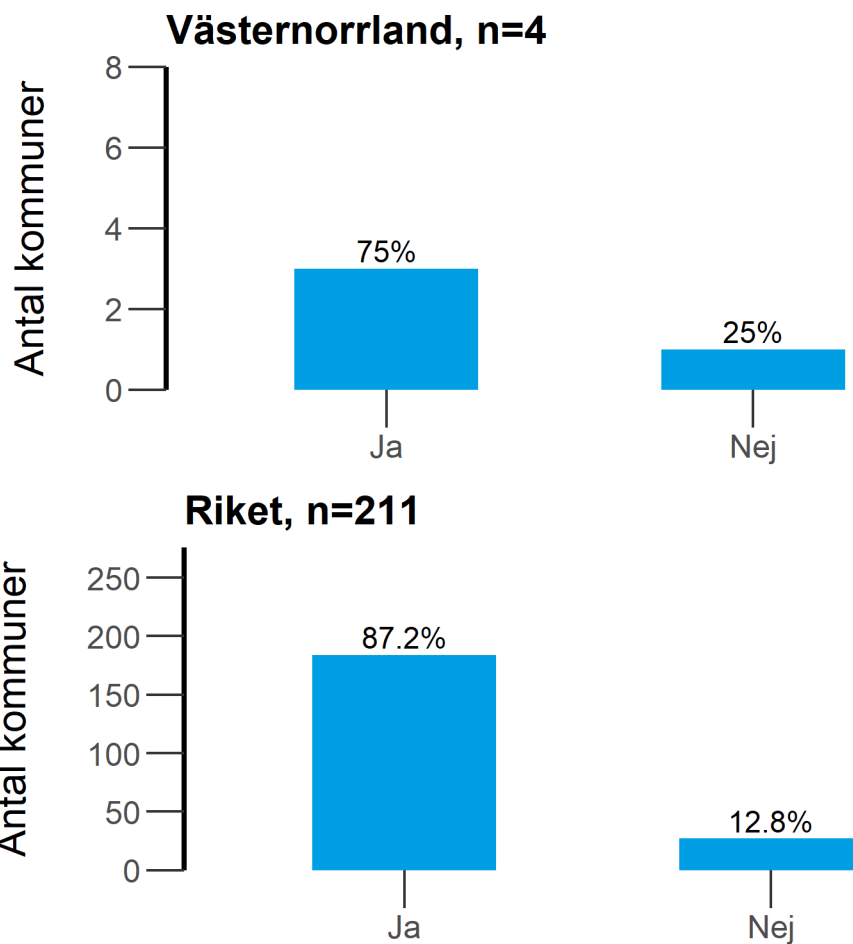




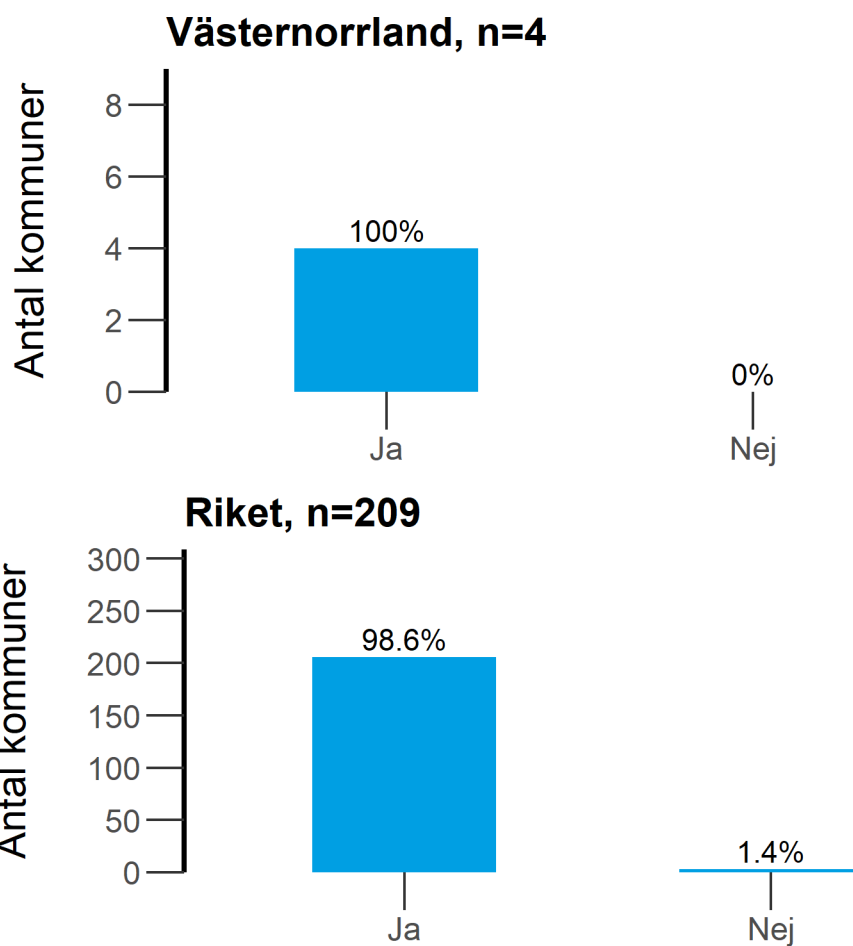
14.4 Kontrollerade kommunen vid tillsynsbesök 2020, att rutinerna i egenkontrollprogrammet användes på försäljningsstället?



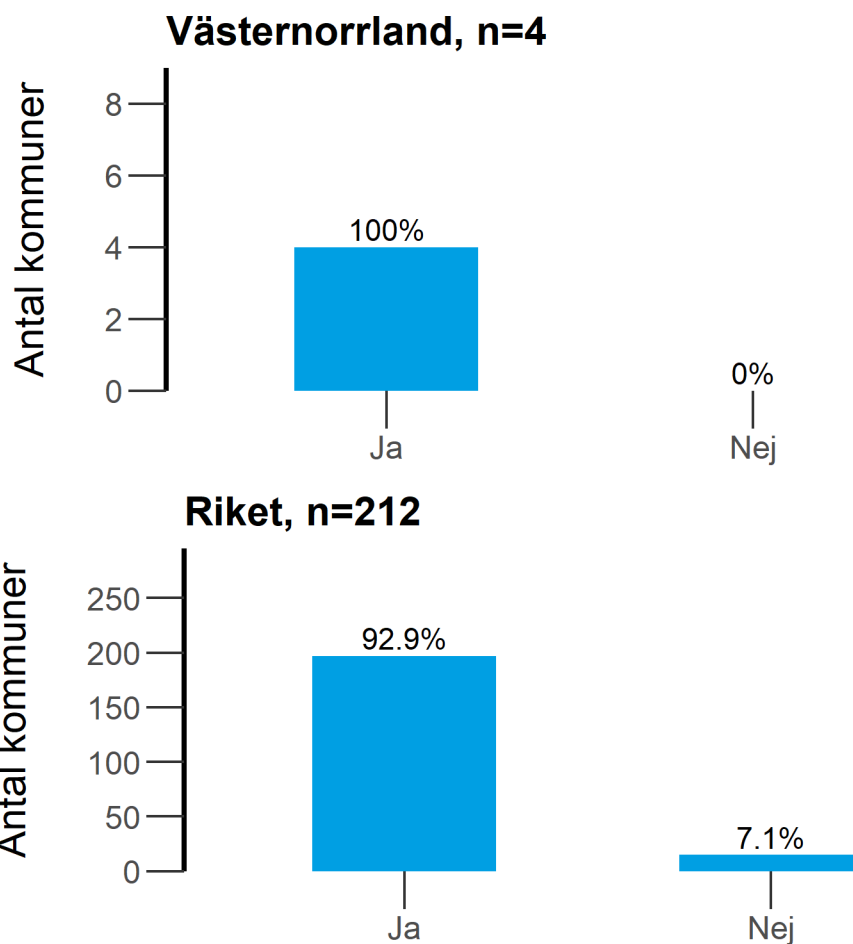
14.5 Kontrollerade kommunen vid tillsynsbesök 2020, om näringsidkaren hade sett till att personalen erhållit den information och det stöd som behövs för att kunna följa tobakslagens bestämmelser och därtill anslutna föreskrifter? 5 kap. 12 §



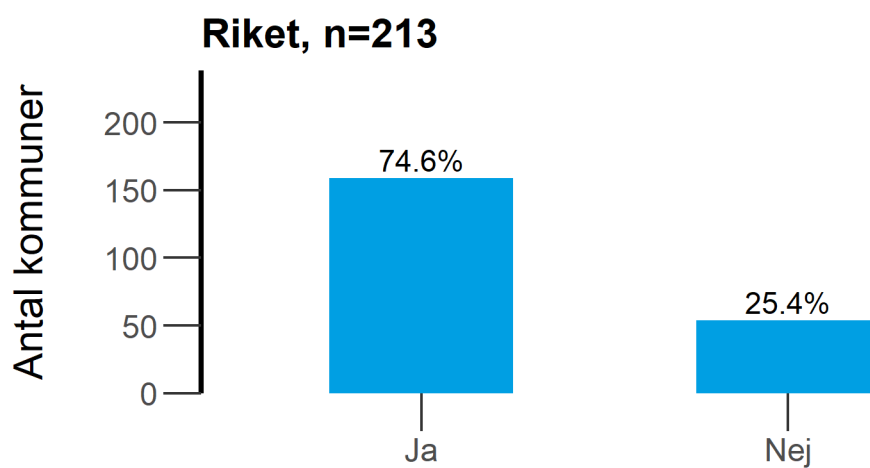
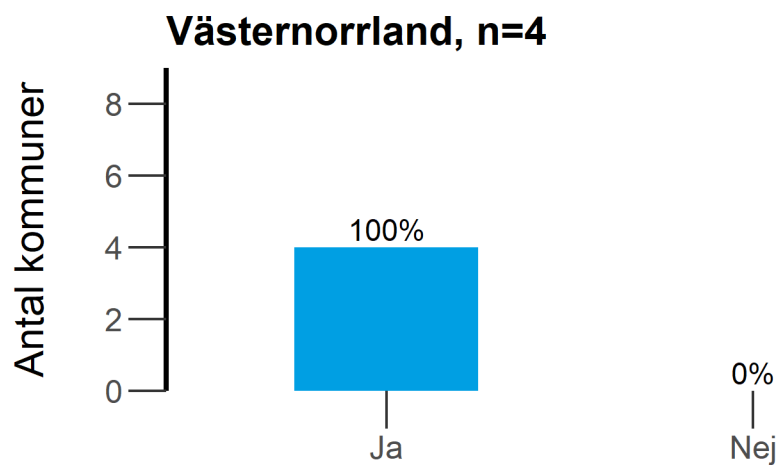
14.6 I samband med tillsynsbesöket, kontrollerade kommunen efterlevnaden av bestämmelserna om marknadsföring m.m. när det gäller marknadsföringsåtgärder på eller i anslutning till försäljningsställen? 4 kap. 1, 2 och 5-7 §§



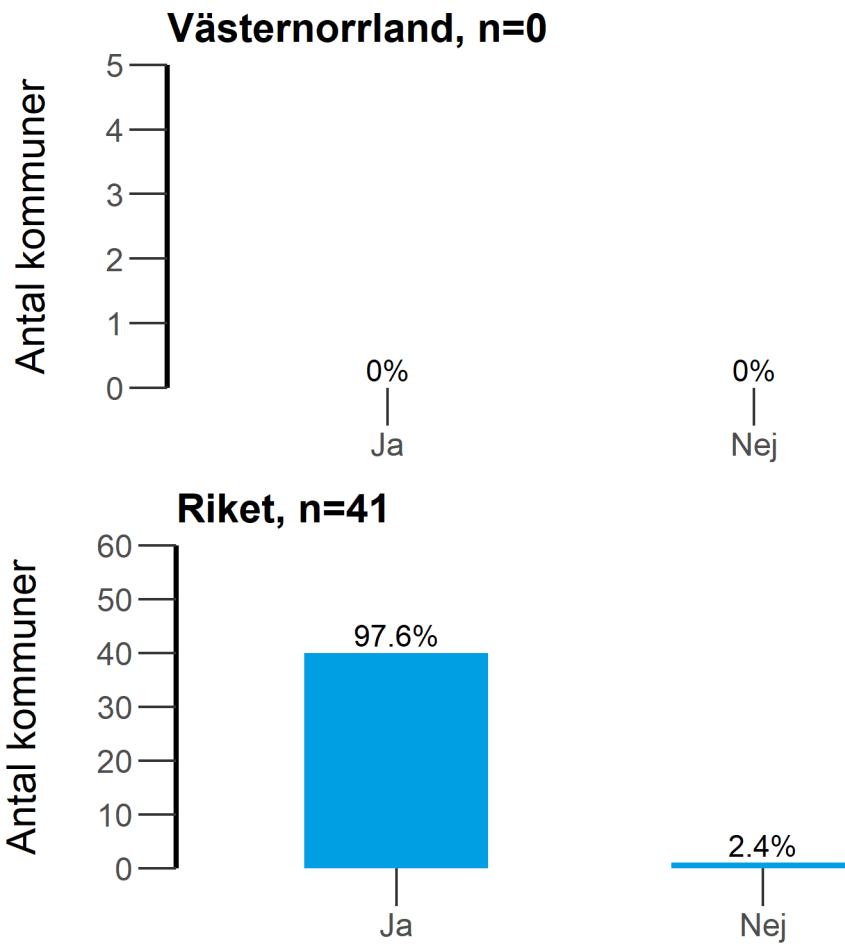
14.7 I samband med tillsynsbesöket, kontrollerade kommunen efterlevnaden av bestämmelserna om märkning avseende hälsovarningar m.m. på försäljningsställen? 3 kap. 1, 3 §§



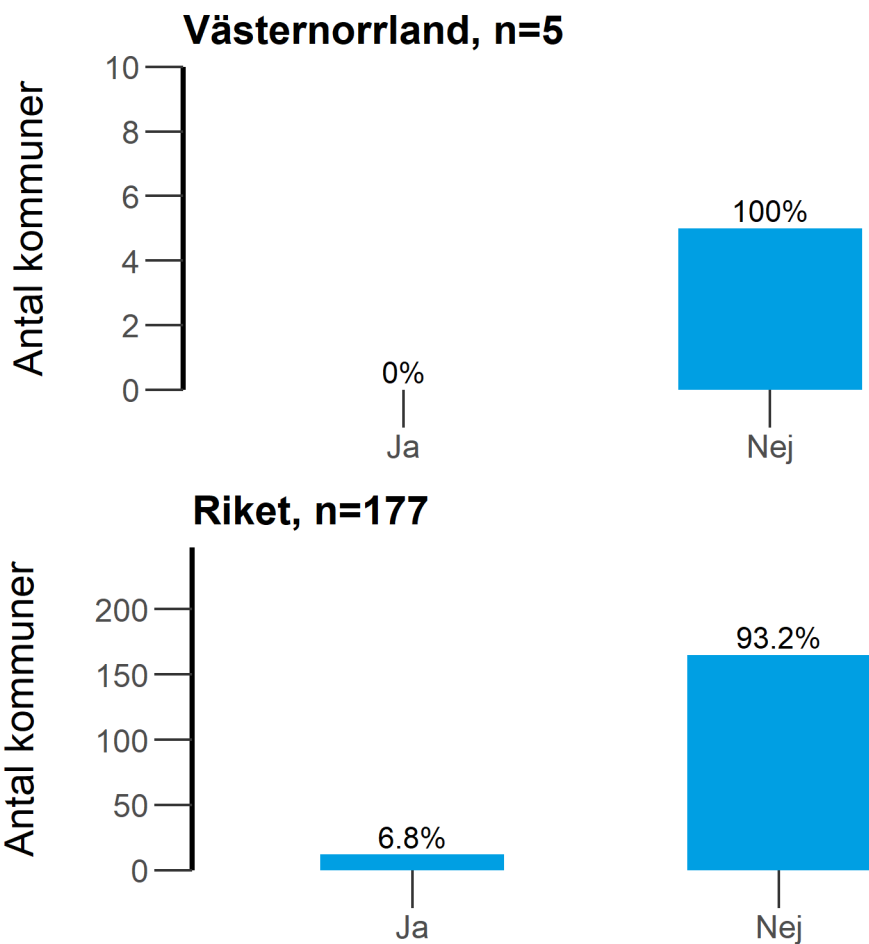
14.8 I samband med tillsynsbesöket, kontrollerade kommunen efterlevnaden av bestämmelserna om spårbarhet- och säkerhetsmärkning?  
3 kap. 7§



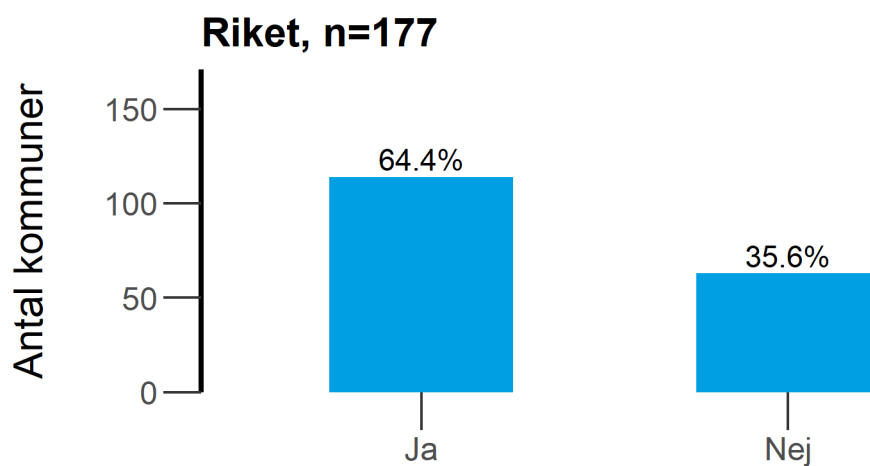
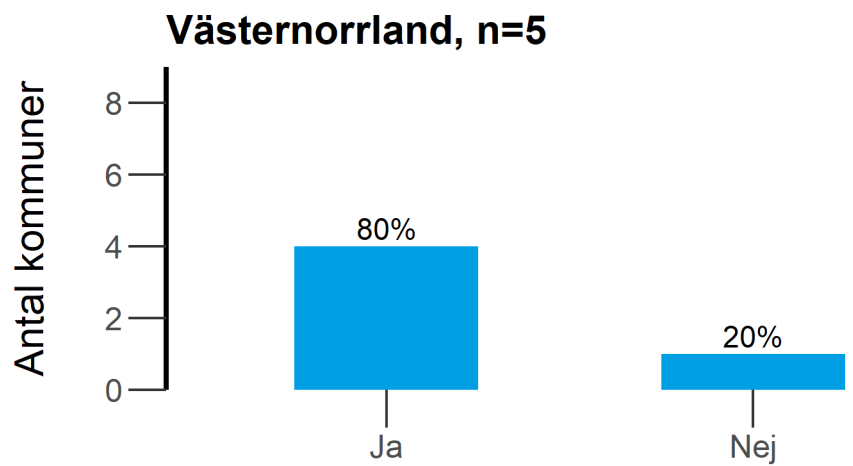
15.4 Gör kommunen en bedömning om de egenkontrollprogram som skickas in fyller sitt syfte, det vill säga beskriver rutiner i försäljningsverksamheten för att säkerställa att reglerna om försäljning följs?



16. Genomförde kommunen kontrollköp av elektroniska cigaretter och påfyllningsbara behållare under 2020? 7 kap. 22-23§§



17. Genomförde kommunen tillsynsbesök hos försäljningsställen för elektroniska cigaretter och påfyllningsbehållare under 2020? 7 kap. 3§ 2p.



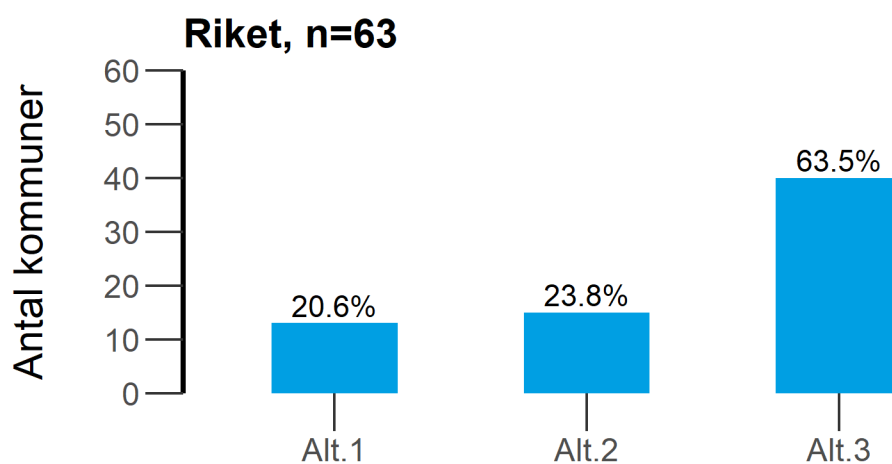
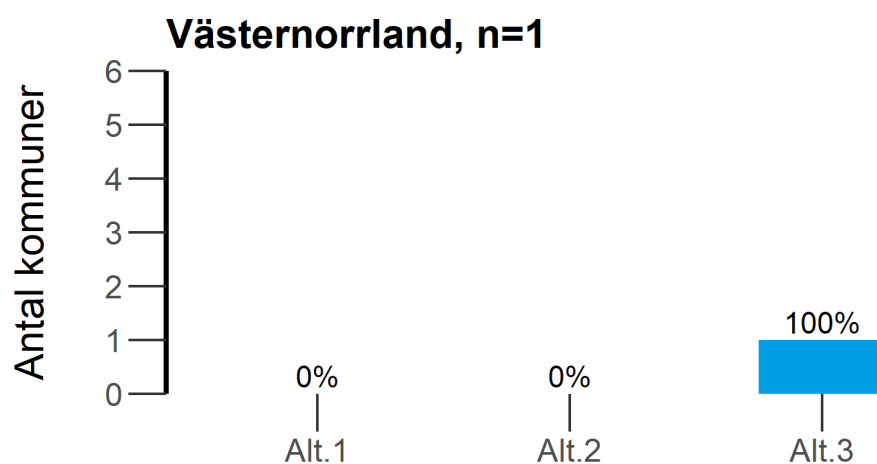


17.1 Uppge orsak varför kommunen valt att inte genomföra tillsynsbesök hos försäljningsställen för elektroniska cigaretter och påfyllningsbehållare under 2020?

**Alt 1** = Tillsynsbesök var inte med i tillsynsplanen för året

**Alt 2** = Resursbrist

**Alt 3** = Annat.



Denna publikation riktar sig till tillsynshandläggare och ANDT-samordnare på länsstyrelsen och i kommunerna i länet. Här presenterar vi i tabeller och diagram de uppgifter som kommunerna lämnat på frågorna i länsrapporternas undersökning för verksamhetsåret 2020. Tabeller och diagram redovisar också de sammantagna resultaten för riket.

---

Folkhälsomyndigheten är en nationell kunskapsmyndighet som arbetar för en bättre folkhälsa. Det gör myndigheten genom att utveckla och stödja samhällets arbete med att främja hälsa, förebygga ohälsa och skydda mot hälsohot. Vår vision är en folkhälsa som stärker samhällets utveckling.



Folkhälsomyndigheten

**Solna** Nobels väg 18, 171 82 Solna. **Östersund** Campusvägen 20. Box 505, 831 26 Östersund.

[www.folkhalsomyndigheten.se](http://www.folkhalsomyndigheten.se)